



Månadsbrev Mars 2026

Innehåll:

V85 – Uppdatering Löphuvud-lås slår Klassiska låset – Åttonde låsregeln Spårtrappa-lopp VM i V85

Hej,

Våren är här och vi kan nu se fram emot en härlig travsommars. Det har varit mycket om V85 i senaste månadsbrevet och den här gången ska vi äntligen dyka ner i två ämnen jag längtat efter att ta lite mer om. Dels Spårtrappa-loppen efter att de exploderat i antal under förra året, men även om Lås-kategorierna efter att det blivit extra viktiga sedan V85 infördes.

V85 – UPPDATERING

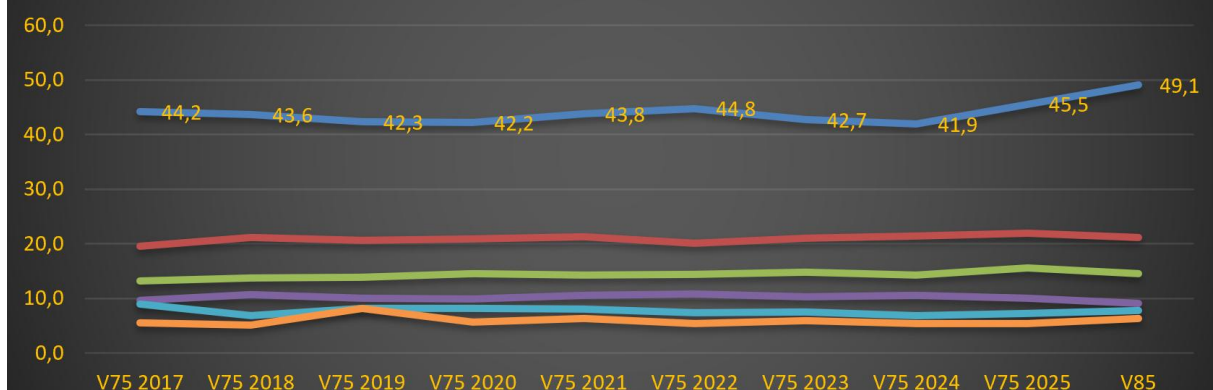
Det finns inte så mycket nytt att skriva om V85 utvecklingen så vi sparar utrymme och återkommer i kommande månadsbrev. Kortfattat vill jag bara nämnda det här:

1. V85 har så här långt ökat antal omgångar med bara en skräll (från **32** till **56 %**) och antal omgångar med 2-3 skrällar har minskat i jämförelse med V75. Det är troligt att den här trenden fortsätter då vi nu är på väg in i sommarperioden. Skälet är troligen den höga andel halvfyllda lopp.
2. Gällande utdelning med ”1 fel” ligger snittet på samma nivå som förra året vid jämförelse mellan årens 17 första omgångar. 2025 var snittet **7.865:-** och med V85 ligger snittet på **7.064:-**. ATG projekterade sju gånger högre utdelning.
3. Favoriter streckade på 60 % eller mer har ökat från **10** till **15 %** med V85. Favoriter streckade på 29 % eller mindre har minskat från **33** till **25 %**. Den här förskjutningen beror på att spelarkåren mer och mer går på samma favoriter som spikar och det gör att de mest streckade favoriterna blir *tyngre*.
4. Omsättningen ska mätas över längre tid och speciellt när påskhelgen (och Multijackpoten) ligger annorlunda men det måste nämnas att trenden är oroväckande. Multijackpotomgången på Rommes påskhelg kördes för tredje gången. I år blev omsättningen **104,4** miljoner. Under 2025 landade omsättningen **109,5** miljoner och under 2024 hela **144,4** miljoner.

UPPDATERING: INSATS% ÄR ÄNDRAD MED V85!

Punkt tre ovan påverkar det jag skrev om i förra månadsbrevet. Då såg vi att en genomsnittlig favorit på V85 var streckad på **48,1 %** och vann **35,1 %** av loppet. När vi nu lagt till senaste tidens V85:or har siffrorna stigit till **49,1 %** och **36,4 %**. Diagrammet kommer på nästa sida.

Hur mkt är vinnaren streckad på? / Insats%rank



Nedan alla siffror som ligger bakom diagrammet ovan.

ravkonsulten		V85 ändrar procentfördelningen									STORAVINSTER.se		
Snitt Insats% för vinnare på V75/V85 fördelade utifrån Favorit, 2:a handsfavorit osv.													
	V75 2017	V75 2018	V75 2019	V75 2020	V75 2021	V75 2022	V75 2023	V75 2024	V75 2025	V85	V85 2025	V85 2026	
1	44,2	43,6	42,3	42,2	43,8	44,8	42,7	41,9	45,5	49,1	47,8	50,5	
2	19,5	21,1	20,6	20,9	21,3	20,1	21,0	21,4	22,0	21,1	22,1	19,7	
3	13,2	13,7	13,8	14,5	14,3	14,5	14,8	14,3	15,6	14,6	14,4	14,9	
4	9,7	10,7	10,0	9,9	10,6	10,8	10,3	10,5	10,0	9,1	8,6	9,8	
5	9,0	6,8	8,1	8,2	8,0	7,3	7,5	6,8	7,2	7,8	7,6	7,9	
6	5,6	5,2	8,1	5,6	6,3	5,4	5,9	5,3	5,3	6,3	6,2	6,3	

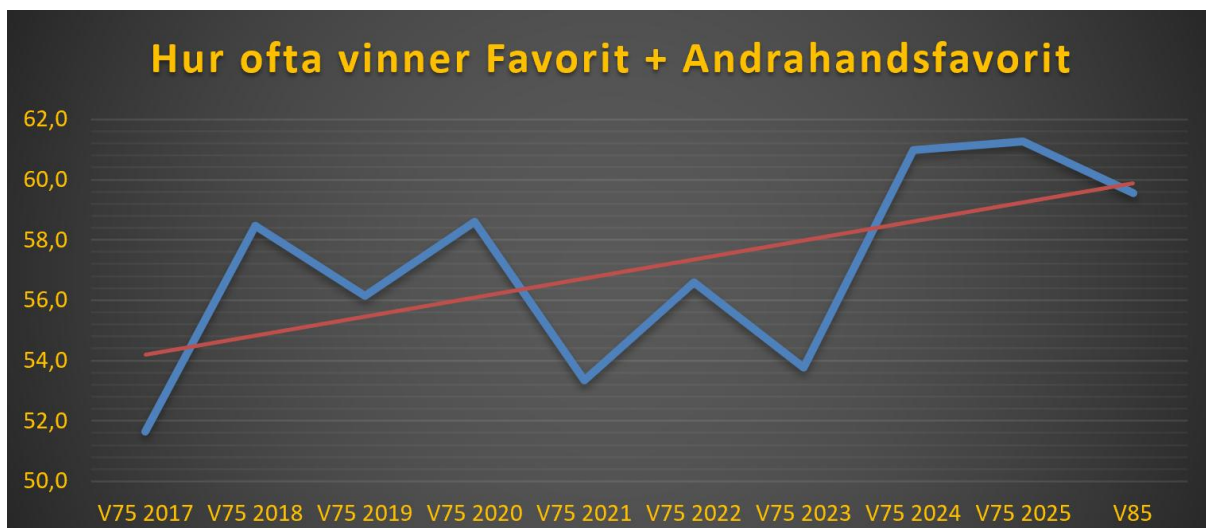
Hur ofta vann Favoriten, 2:a hands. osv.											Diff mellan hur ofta de vann och Insats%.										
	V75 2017	V75 2018	V75 2019	V75 2020	V75 2021	V75 2022	V75 2023	V75 2024	V75 2025	V85	V75 2017	V75 2018	V75 2019	V75 2020	V75 2021	V75 2022	V75 2023	V75 2024	V75 2025	V85	
1	35,3	37,7	34,3	36,8	34,2	36,3	32,0	43,0	37,0	36,4	-8,9	-5,9	-8,0	-5,4	-9,6	-8,5	-10,7	1,1	-8,5	-12,7	
2	16,4	20,8	21,8	21,8	19,2	20,3	21,8	17,9	24,2	23,2	-3,2	-0,4	1,2	0,9	-2,1	0,2	0,8	-3,4	2,2	2,1	
3	14,1	12,1	12,8	10,1	11,6	13,0	14,1	10,6	9,9	12,1	0,9	-1,6	-1,0	-4,4	-2,7	-1,4	-0,7	-3,7	-5,6	-2,4	
4	8,4	8,8	7,9	7,9	9,9	8,4	10,0	8,2	7,0	5,1	-1,3	-1,9	-2,1	-2,0	-0,6	-2,3	-0,3	-2,3	-2,9	-4,0	
5	6,7	7,0	5,5	6,6	6,3	5,1	7,7	6,4	6,5	8,1	-2,3	0,1	-2,6	-1,6	-1,7	-2,2	0,2	-0,4	-0,7	0,3	
6	5,0	5,3	6,2	7,3	5,4	4,0	3,6	3,8	6,3	5,1	-0,6	0,2	-1,9	1,7	-0,8	-1,3	-2,4	-1,5	0,9	-1,1	

LÖPHUVUD-LÅS BÄTTRE ÄN KLASSISKA LÅSET

Ni som läst många månadsbrev genom åren vet att gräva fram bra *lås-kategorier* är ett kärt ämne för mig. Dels för att jag tycker att det är där jag oftast själv agerar *mot bättre vetande* och smetar på ett par hästar till istället för att hålla kvar vid ett *streckmässigt billigare* lås, vare sig det handlar om att stanna vid två eller tre hästar i loppet. När V85 kom blev låsen ännu viktigare då vi fick ett lopp till att lösa till samma radpris.

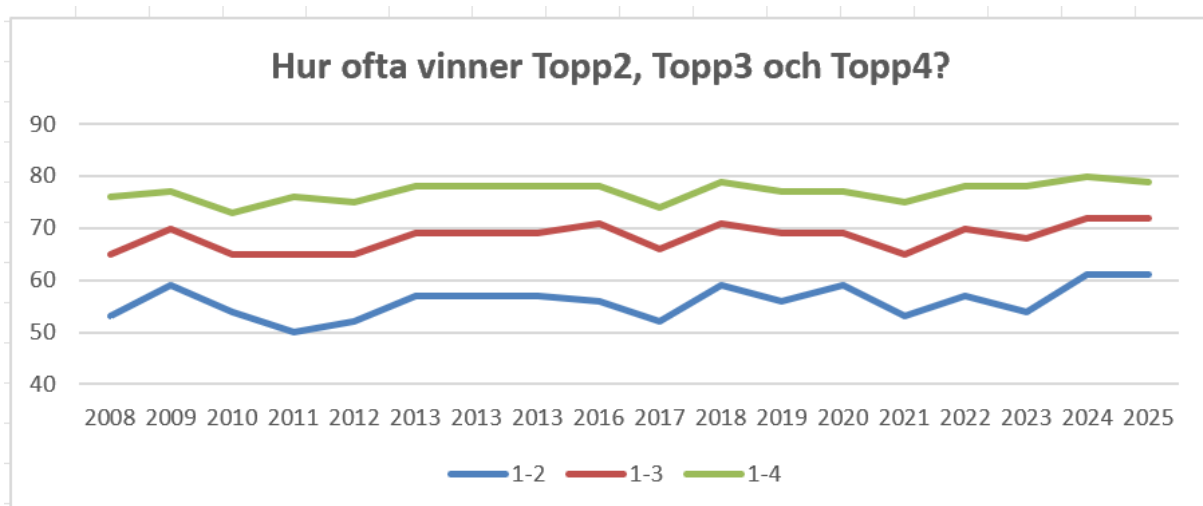
Ju fler spikar vi väljer – desto färre lås behöver vi. Ju färre spikar vi väljer – desto fler lås kan vi behöva för att få ihop kupongen. Ska man vara riktigt krass gällande om man ska *låsa eller att spika* är det så enkelt att om hästen vi hade som alternativ att spika vinner – ja då skulle vi ha spikat. Men om istället hästen som var vårt andrastreck vann – ja då var det rätt att låsa. Så klart omöjligt att veta på förhand, men här krävs både erfarenhet och kunskap för att öka chansen att landa rätt i det valet.

I tabellen längst ner till höger på förra sidan ser vi att diffen mellan *spelvärde på favoriter* (-12,7) och *spelvärde på andrahandsfavoriter* (+2,1) aldrig varit större. På nästa sida kommer ett diagram som visar hur ofta de två mest streckade hästarna vunnit. För V85 ser det ut som en nedåttrend med då ska man tänka på att alla de andra *punkterna* gäller helår medan vi bara haft V85 sedan oktober och nu kommer in i den perioden på året då det brukar vara som vanligast att nån av de två mest streckade vinner. Vi kan därmed räkna med att trenden fortsätter uppåt för *V85-punkten* och antal halvfyllda lopp hjälper till med det här.

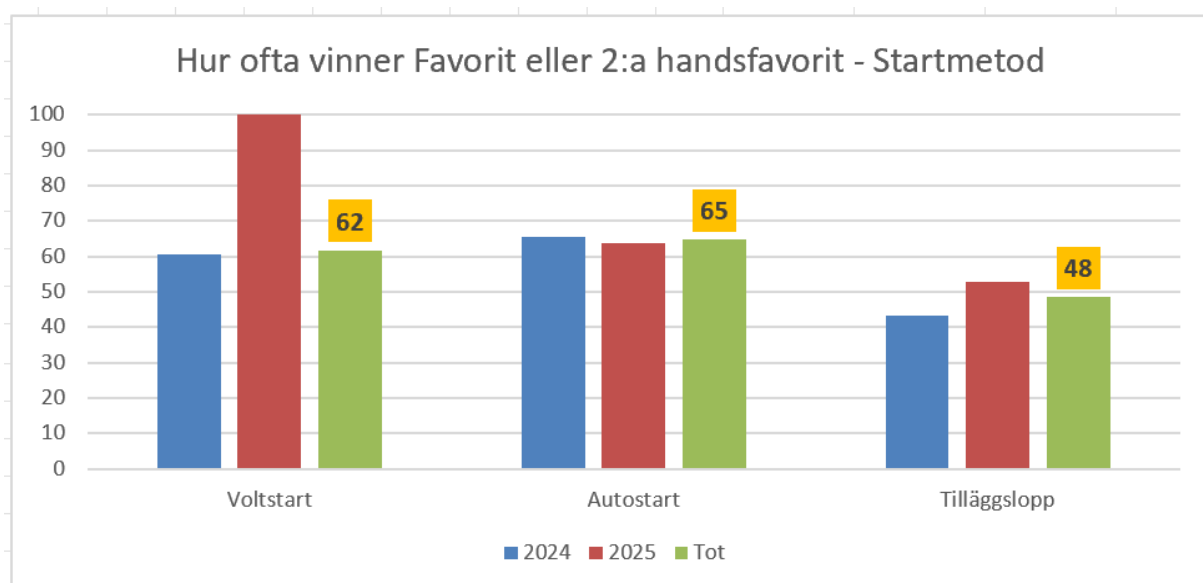


Men redan nu ligger V85 över V75-nivån från 2023 och tidigare.

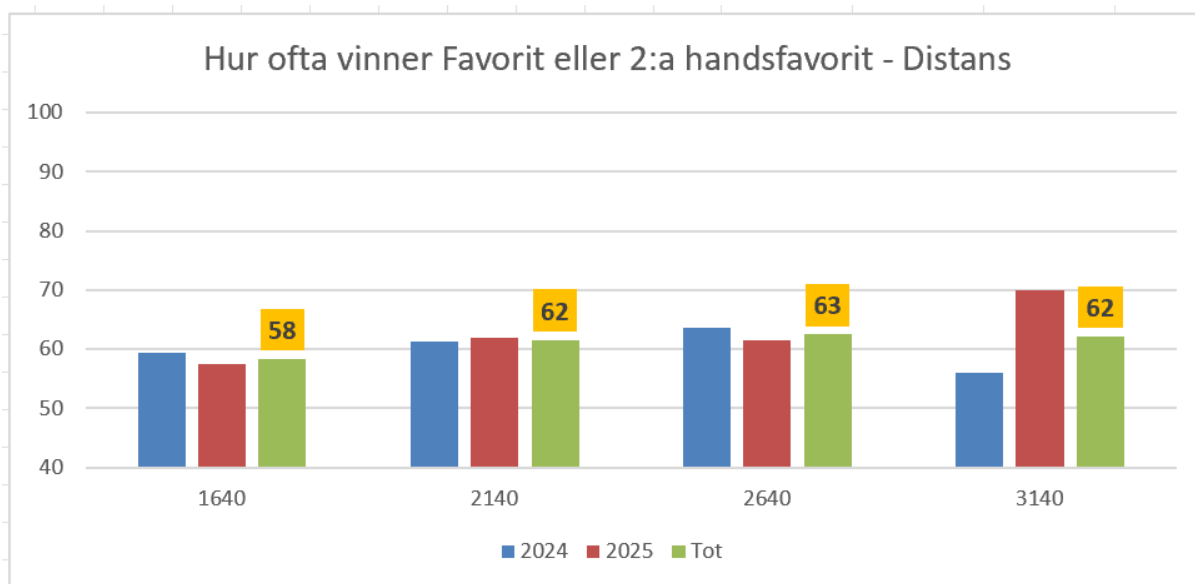
Begreppet jag använder för hur ofta favoriten och andrahandsfavoriter vinner är normvärde (eller normguide). Tio år bakåt ligger normvärdet på 57. Men den stiger och både 2024 och 2025 vann de två mest streckade 61 % av loppet. I diagrammet nedan är det blåa linjen.



Just att den är på högre nivå än tidigare visar att det för dagen blivit extra viktigt att stanna på rätt antal färre streck. Nedan hur ofta Topp2 räckt uppdelat på volt, auto och tilläggslopp.

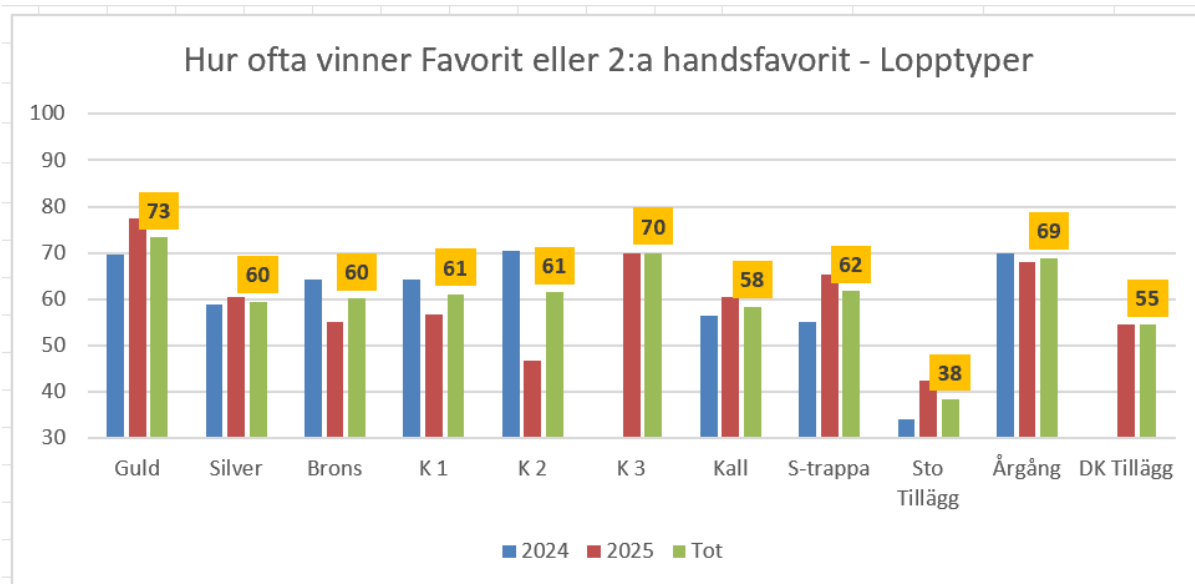


En förklaring till 100 % för 2025 i voltstart. Det kördes endast ETT lopp med voltstart där det inte var tilläggslopp förra året på V75/V85! Det här är lite märkligt men en teori är att ATG drog ner på de här loppen för att inte ha för många voltstartslopp med tanke en vis osäkerhet kring hur det skulle gå att få in ett åttonde lopp i tidsschemat. Tilläggsloppen behövs ju då det är där det ofta skräller. Då det är så få en-voltslopp är det intressanta på bilden från förra sidan att se skillnaden mellan auto och tilläggslopp. Självklart går det att hitta bra lås i tilläggslopp också men i autolopp vinner just nu topp2 nästan två gånger av tre och i tilläggslopp sker det inte ens i varannat lopp. Nedan ser vi skillnaden över distanserna.



Det är med mindre marginal än tidigare men fortsatt är det bäst att gå kort i lopp över lång distans. Just för Stayerloppen var det ovanligt många lopp där de två mest streckade vann under 2025. Något att följa framöver men se att det var lägre under 2024.

Vi går vidare och nedan lopptyper oavsett distans där det fanns minst 25 lopp under åren.



Guld och årgångsloppen har som väntat höga staplar. Det som överraskar är att det var så ofta som de två mest streckade vann i Klass 3 (21av30). Något att följa framöver. Notera att Guld ligger på 73 % under två år där normvärdet landade på 61 %. De tre lopptyperna (Guld, Årgångslopp och Klass 3) är de enda som slår normvärdet med marginal.

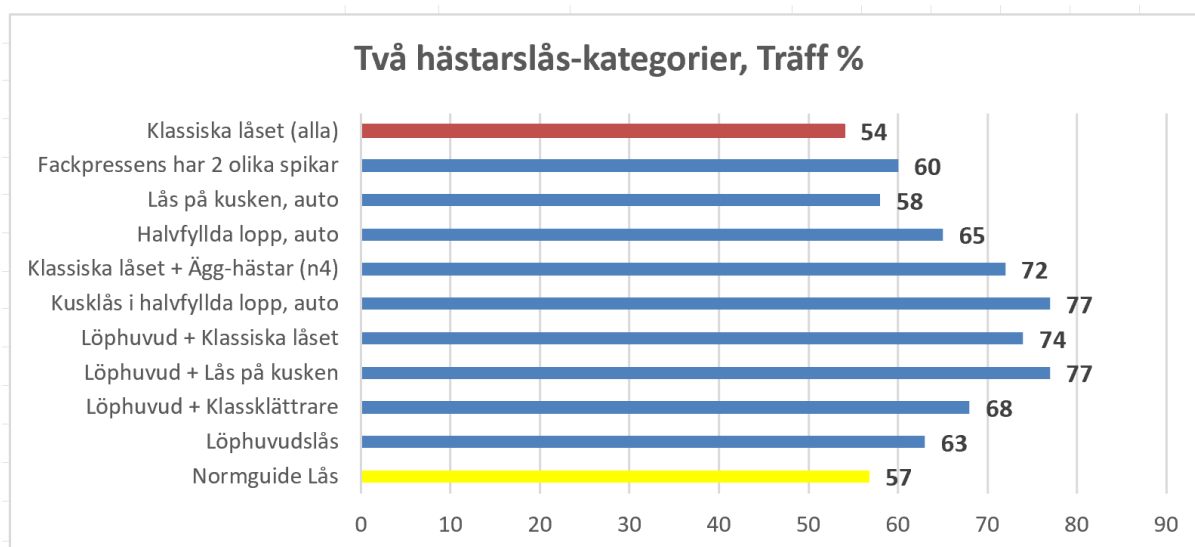
Innan vi går vidare med den *åttonde regeln* repeterar vi de sju tidigare. Vi har ovan sett att det fortsatt är säkrare lås i auto än tilläggslopp. Att det är säkrare lås i högre klass än snittet. Det

stämmer fortsatt även att det är klokt att leta lås i halvfyllda lopp (ojämnare och det blir bättre positioner än i fyllda). Nedan kommer alla de sju tidigare reglerna från 2019-boken.

DE SJU REGLERNA FÖR VALET AV LÅS PÅ V75

- Regel 1:** Lås hellre i *autolopp* än i voltstartslopp!
- Regel 2:** Lås hellre i *halvfyllda* lopp än i välfyllda lopp!
- Regel 3:** Lås hellre i *högre klass* än i lägre klass!
- Regel 4:** Lås gärna i lopp där experter väljer *olika spikar*!
- Regel 5:** Lås gärna på *spets + tipsettan* när spetshästen är 2:e rankad!
- Regel 6:** Lås gärna på hästar som har *gult eller grönt* i *Speedanalysen*!
- Regel 7:** Lås hellre på *kuskarna* än på hästarna!

Alla reglerna fungerar fortsatt men det finns nu en åttonde regel som visat sig ge extra bra statistiska *lås-resultat*. Det handlar om något jag kallar för **löphuvud-hästar**. En löphuvudhäst har vunnit minst 4+ lopp jämfört med 2:a/3:e platser i karriären. För Guld, Kallblodseliten och Stoeliten krävs 10+ vinster. Namnet kommer från att hästen visar löphuvud i slutstriderna. Nedan kommer ett diagram där vi över tiden ser att Normvärdet ligger på 57 baserat på all tid som finns i Baltazar-underlaget (min databas för kategorier). Av de tio lås-kategorier som är med i diagrammet är det bara det klassiska låset som inte når upp till den nivån. På sätt och vis överraskar det lite men så det inte misstolkas är det bara lägsta nivån av *Klassiska låset* som inte når upp. Det som innehåller alla gånger en 2:e rankad häst är den vi tror spetsar. Vi ser sedan att klassiska låset tillsammans med andra uppfyllda krav ger träff över 70 %.



Här en snabbguide som förklarar de olika begreppen i diagrammet ovan:

Klassiska låset = Tipsettan och spetshästen (när spetshästen är 2:e rankad).

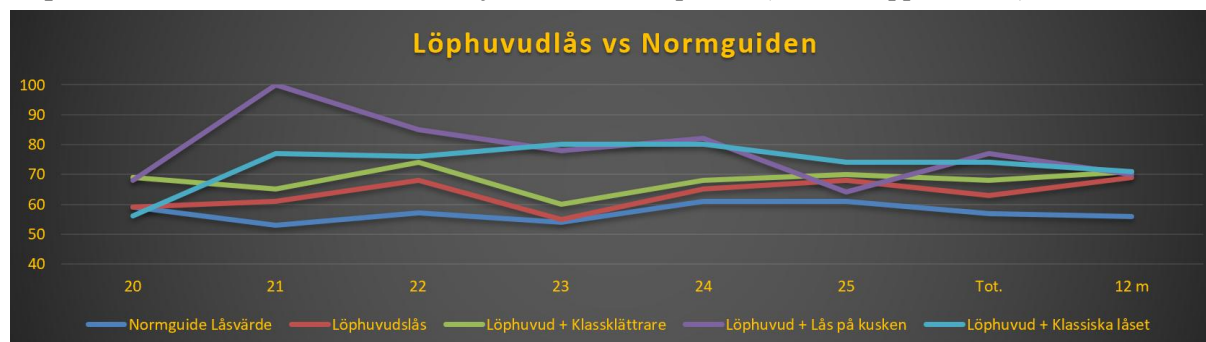
Fackpressen...två olika spikar = Två i Fackpressen spikar olika hästar (ibland fler än två)

Lås på kusken = Både tipsetta och tipstvå körs av kusk som var Topp10 i landet förra året.

Halvfyllda lopp = Topp2 i lopp där alla platser i fältet inte fylldes.

Klassklättrare = Hästar som gjort relativt få starter i jmf med andra i loppet eller vunnit minst 30 %.

Löphuvud = Hästar som har 4+ vinster jmf med 2:a/3:e platser (+10 för lopp utan tak).

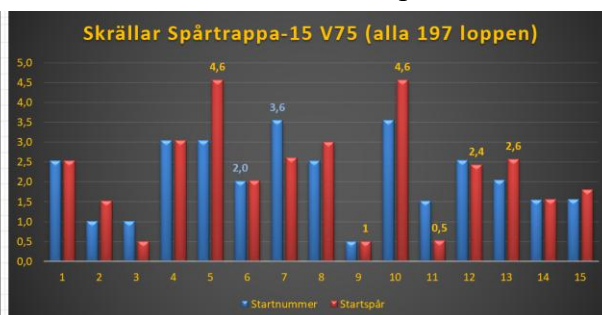
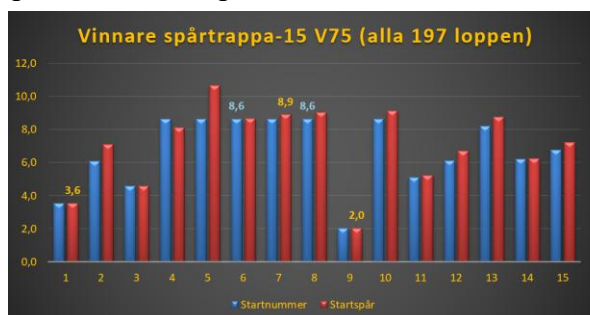


Det var redan 2014 som Spårtrappa-loppen kom in på V75 men ändå känns det här som en liten nyhet och senaste åren har jag skjutit upp den specialkoll jag tidigare gjort för lopptypen. Senaste gången jag hade med en uppdatering i månadsbrevan var efter 2022 års lopp. Hög tid därmed att se vad som händer när vi lägger till tre år till.

Fremsta skälet till att jag dröjt med att göra uppföljningen är att ATG börjat köra in Spårtrappa-lopp med först max 12 hästar och sedan även max 10 hästar. Det har gjort att jag fått gå tillbaka och ändra om i databaserna.

1. Spår 9 = Torskspåret nr 1 (i 15 hästarstrappa)

Vi börjar med att titta på det som fortfarande både spelare och aktiva inte insett. De flesta tror att spår 9 är ett bra spår men det stämmer fortfarande att det är det fremsta torskspåret.

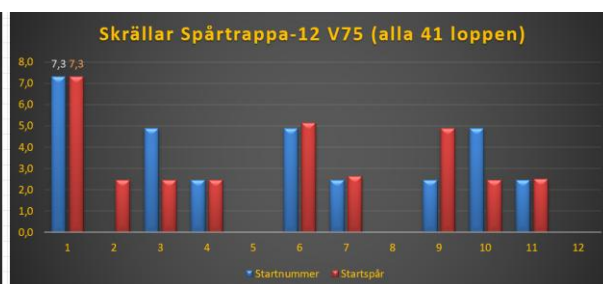
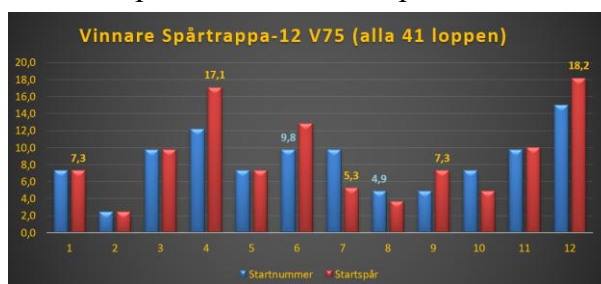


197 lopp har körts öppet för 15 hästar med spårtrappa och bara fyra stycken (!) har vunnits från spår 9. Det är 2 % av loppen. Då hästar från 10-12:e stryks ner mot sargen ifall nr 9 stryks är det hästar med i alla 197 loppen. Näst sämst är spår 1 (den som tjänat minst pengar i loppet) med 3,6 % (7 vinster).

När det gäller skrällar är det anmärkningsvärd skillnad mellan spår 9 och spår 10. En skräll från spår 9 och hela sju skrällar från spår 10 (av 17 vinnare).

2. Spår 1 skräller ofta i 12-hästarstrappa men 12:e spåret är ändå bäst!

Över till 12-hästarstrapporna. Här har vi genom åren ofta sett att hästen med mest pengar på kontot vinner till skillnad mot hur det är för nr 15 i 15-hästarstrapporna. Det är 41 lopp och **nr 12** har 40 startande medan **spår 12** bara har 33 stycken. Det har gett hela åtta vinnare – men inte en endaste skräll. Spår 9 är inte lika illa som med 15-hästars. Sämsta spåret är istället spår/nummer 2 som inte kan dra nytta av att kanske få ett bra lopp i rygg ledaren. Spår 1 är bästa skrällspåret.




3. Vi följer spår 5 & spår 6 i 10-hästarstrapporna.

Jag har nu sorterat ut 10-hästarstrapporna så vi följer dem framåt. Så här långt är det bara sju lopp men värt att nämna att sju vinnarna, fram till sista december förra året, har vunnit från hästen med spår/nummer fem eller sex!

Då var det dags igen! ATG kör första VM i V85 och vi på Storavinster.se kör vår traditionella sidotävling. Förra året gick **Ralf Dufvenberg** från Timrå segrande under striden. Ralf var med i toppen hela tiden och hade efter omgång 3 en ledning han höll hela vägen in i mål. 2019-2024 kördes tävlingen fyra gånger. **Isak Rådahl** från Ursviken och **Jan-Olov Jansson** från Skutskär vann två gånger var. 2018 vann **Stephan Zetterwall** från Eskilstuna.

Topp 5 Storavinster.se/Travkonsultens VMiV75 2018-2025



70% = 100,80 kr
50% = 72,00 kr
30% = 43,20 kr

2018		
Stephen Zetterwall, Eskilstuna	28	10 5,42
Jan-Olov Jansson, Skutskär	27	10 3,45
Johan Rogeholt, Sollentuna	26	12 4,33
Lars Lövgren, Söderala	26	11 3,84
Torbjörn Svensson, Lingham	26	10 3,45


2022		
Isak Rådahl, Ursviken	25	10 29
Ingemar Jönsson, Borby	25	7 28
Torbjörn Svensson, Lingham	25	7 32
Christian Vuoppola, Mölndal	24	6 15
Jens Lekland, Landskrona	23	9 22

2019		
Jan-Olov Jansson, Skutskär	25	9 8,65
Johan Persson, Edsbyn	24	8 5,49
Peter Engberg, Linköping	23	8 2,63
Torbjörn Svensson, Lingham	23	7 3,20
Jens Lekland, Landskrona	23	5 2,12


2024		
Jan-Olov Jansson, Skutskär	28	14 19
Jens Lekland, Landskrona	25	8 30
Mario Anderot, Enschede	24	13 11
David Hansen, Järvsö	24	8 19
Tobias Garsén, Ystad	23	12 28

2021		
Isak Rådahl, Ursviken	24	7 19
Bjarte Gravdal, Norge	23	4 23
Jonas Olsson, Västerås	23	4 25
Jan-Olov Jansson, Skutskär	22	7 8
Anders Paulsen, Hägersten	22	5 22

2025		
Ralf Dufvenberg, Timrå	27	8 24
Kjetil Madsen, Norge	27	7 26
Joakim Schelin, Motala	26	9 15
Anders Schill Paulsen, Hägersten	25	9 19
Tobias Grosshed, Malung	25	7 26



*Jan-Olov Jansson
vinnare 2019 & 2024*



*Isak Rådahl
vinnare 2021 & 2022*

3 Placera ett eget spel för V85 på 288 rader (144 kr).

4 Tävlingen pågår under fem omgångar från 11 april till och med 9 maj.

Siffrorna visar – Antal rätt; Antal vinnande spikar; Högst vinnarodds på spik (2018-2019) samt Lägsta Insats% på spik (2021-2024).

Årets nyheter är att det är utökat radantal man spelar med, att det går att spela med *reducerad kostnad* och att det bara är fem omgångar. Tänk på att radantalet måste vara exakt! Spelar man med reducerad kostnad och väljer 30 %'s alternativet blir kostnaden per omgång 43,20.

Bästa knepet? Vill du ha 17 eller 28 hästar?



16 Anmälda första dygnet

Bjarte	Gravdal	Norge
Christian	Vuoppola	Mölndal
David	Hansen	Järvsö
Ingemar	Jönsson	Borby
Isak	Rådahl	Ursviken
Jan-Olov	Jansson	Skutskär
Jens	Lekland	Landskrona
Johan	Lundin	Hedesunda
Jonas	Landström	Båstad
Katarina	Lantz	Landskrona
Kjetil	Madsen	Norge
Lars	Lövgren	Söderala
Peter	Engberg	Linköping
Ralf	Dufvenberg	Timrå
Thorsteinn	Sigurdsson	Tvååker
Tobias	Grosshed	Malung



Premiär för VM i V85. Tävlingen pågår under fem omgångar. Lämnar in ett spel på 288 rader (144 kronor) och ta chansen att bli den förste mästararen någonsin!

✓ Du är anmäld



PRISBORD VM i V75 STORAVINSTER.SE

1:a pris 10 Klippkort Storavinster.se
2:a pris 5 Klippkort Storavinster.se
3:e pris 5 Klippkort Storavinster.se

TIDIGARE ÅRS VINNARE

VM i V75 Travkonsulten/Storavinster.se

2018 **Stephen Zetterwall**
2019 **Jan-Olov Jansson**
2021 **Isak Rådahl**
2022 **Isak Rådahl**
2024 **Jan-Olov Jansson**
2025 **Ralf Dufvenberg**

Som alltid när det gäller den här tävlingen tipsar vi om att vikten av att gå kort – ta många för att få med så många hästar som möjligt. Sämsta alternativet över tiden är 17 hästar som är en spik och resten 2-3 hästars lås. Sen kommer frågan hur många spikar man ska ha. Vinnande spikar är extra viktiga då det dels används för att skilja de med lika många rätt åt via antal

vinnande spikar men sedan även via insats% på lägst vinnande spik. Före i rangordning ligger antal 8 rättskuponger. Nedan hela finalsammanställningen från förra året då 28 tävlande var med. Tänk också på att det till vår tävling går att anmäla sig hela vägen fram till starten av V85-1 nästa lördag. Men för att ha chans att vara med i toppen behöver man vara med i ATG:s tävling från start idag. Precis som förra året räknas alla fem veckorna.

Storavinster.ses VMiV75-tävling - Efter 6 av 6 veckor													
ATG				Sjuor	Antal Spikar	Lägsta Spelt%	omg 1	omg 2	omg 3	omg 4	omg 5	omg 6	Totall
99,4	Ralf	Dufvenberg	Timrå		8	24	5	6	3	4	5	4	27
99,3	Kjetil	Madsen	Norge		7	26	4	6	4	4	4	5	27
98,9	Joakim	Schelin	Motala	1	9	15	4	7	2	4	5	4	26
96,8	Anders	Schill Paulsen	Hägersten		9	19	4	5	3	4	5	4	25
95,8	Tobias	Grosshed	Malung		7	26	5	5	3	3	4	5	25
95,6	Peter	Engberg	Linköping		7	32	4	5	3	4	6	3	25
92	Jens	Lekland	Landskrona		7	35	5	6	3	3	3	4	24
90	Lars	Lövgren	Söderala		5	27	5	6	2	4	4	3	24
88	Thorsteinn	Sigurdsson	Tvååker	1	4	22	2	7	4	2	4	4	23
88	Stefan	Johansson	Falun		8	15	4	4	4	4	3	4	23
87	David	Hansen	Järvsö		7	26	5	6	2	4	3	3	23
87	Tobias	Garsén	Ystad		7	27	4	4	2	4	4	5	23
82	Jan-Olov	Jansson	Skutskär		10	19	4	4	3	3	4	4	22
82	Johan	Lundin	Hedesunda		8	20	3	5	4	3	5	2	22
80	Truls	Malmberg	Malmö		6	28	5	4	2	4	4	3	22
77	Lolemo		Danmark		7	14	4	4	2	3	4	4	21
75	Pär	Haienhjelm	Halmstad		6	20	4	4	3	4	2	4	21
71	Bjarte	Gravdal	Norge		6	9	4	4	2	3	4	3	20
67	Jonas	Landström	Båstad		5	60	4	4	2	3	4	3	20
65	Klas	Forslund	Forshaga		2	67	3	5	2	3	4	3	20
60	Claes	Gustafsson	Västervik		5	35	2	5	2	3	4	2	18
59	Christian	Vuoppola	Mölnadal		4	67	5	5	---	3	3	2	18
57	Thomasdk		Danmark		5	26	4	6	3	2	---	2	17
54	Henrik	Bjelkow	Karlsborg		5	60	5	3	2	3	3	---	16
52	Harri	Jarske	Vargön		5	35	4	5	2	4	---	---	15
38	Isak	Rådahl	Ursviken		2	71	4	4	2	---	---	---	10
28	Magnus	Franzén Ernman	Limhamn		3	67	4	3	---	---	---	---	7
24	Ingemar	Jönsson	Borrby		3	67	2	4	---	---	---	---	6

Regler

Tävlingen följer samma regler som ATG:s nationella VMiV75-tävling.


Den sämsta av de sex veckorna kommer räknas bort i totalresultatet

Siffran längst till vänster visar hur många av de andra spelarna i nationella tävlingen som deltagaren har bättre resultat än

För att anmäla sig kan man göra på flera sätt. Antingen skriver man bostadsort (och eventuell namnförtydligande) i chatten på Storavinster.se eller under de inlägg som finns på Facebook-sidan Travkonsulten. Det går också att anmäla sig via mail till jimmy_tapper@hotmail.com.

Efter varje omgång läggs Scoreboarden ut på både Travkonsultens Facebook-sida och i chatten på Storavinster.se. De som tävlar från Norge, Danmark eller Finland lägger upp deras 288 rader på något av de två ställena innan starten av V85-1.

FACKPRESSENS TIPS

Fackpressens Tips – V75/V85, V86 och Totalt 		
<p>Tipsettor V85 2026</p> <p>1 (2) Ronden 50 2 (3) Aftonbladet 49 3 (5) Guiden 49 4 (5) Atg.se 48 5 (1) STORAVINSTER.SE 42 6 (3) Expressen 40</p>	<p>Tipsettor V86 2026</p> <p>1 (4) Ronden 51 2 (1) Atg.se 49 3 (3) STORAVINSTER.SE 45 4 (6) Guiden 45 5 (4) Expressen 44 6 (1) Aftonbladet 38</p>	<p>Tipsettor V85+V86 2026</p> <p>1 (4) Ronden 101 2 (3) Atg.se 97 3 (5) Guiden 94 4 (1) STORAVINSTER.SE 87 5 (2) Aftonbladet 87 6 (6) Expressen 84</p>
<p>Tipsettor V75/V85 12 Månader</p> <p>1 (1) STORAVINSTER.SE 213 2 (2) Ronden 205 3 (5) Atg.se 206 4 (3) Aftonbladet 204 5 (5) Guiden 207 6 (3) Expressen 194</p>	<p>Tipsettor V86 12 Månader</p> <p>1 (3) STORAVINSTER.SE 164 2 (1) Atg.se 157 3 (4) Expressen 155 4 (6) Guiden 155 5 (4) Ronden 160 6 (1) Aftonbladet 148</p>	<p>Tipsettor V75/V85+V86 12 Mån.</p> <p>1 (1) STORAVINSTER.SE 377 2 (4) Ronden 365 3 (3) Atg.se 363 4 (5) Guiden 362 5 (2) Aftonbladet 352 6 (6) Expressen 349</p>

Precis som förra året har det varit en dålig start i V85-ligan. Bättre trend nu under mars-april men det är lite komiskt att vi just nu ligger åtta pinnar efter Ronden under 2026 och åtta pinnar före Ronden när man tittar på 12 månader bakåt. Det gör att vi hade 16 bättre än Ronden om vi tittar på från mitten av april till slutet på året. Det är bara hårt jobb som gäller tills att vi är ikapp och förbi.

Ha det gott, njut av att våren är här och gå gärna in och anmäl dig till vår VMiV85-tävling.

A handwritten signature in black ink that reads "MickE". The letters are stylized and connected, with a prominent 'M' and 'E'.

Mail: travkonsulten@yahoo.se, micke@sandlin.se