



Månadsbrev November 2025

Innehåll:

**V85 = Färre hästar per lopp/kupong – Är fler lås vägen till åtta rätt?
Julskifte & Tomtevecka – Vinterkategorier plus V86-exempel
V85 – Hur ser det ut efter sju omgångar?**

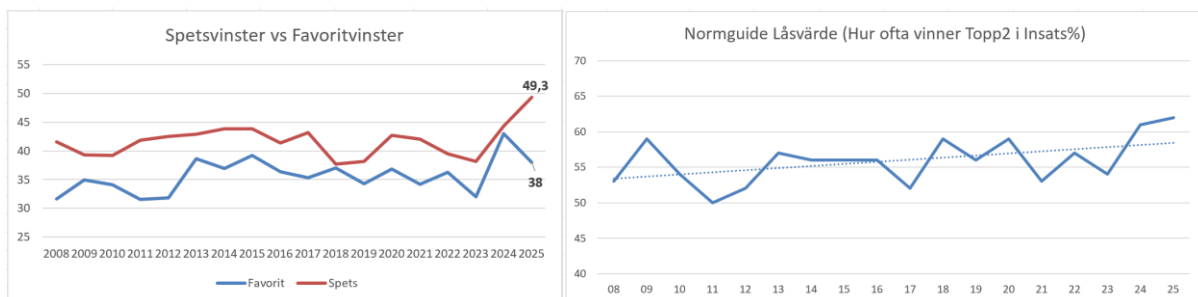
Hej,

December är här och på onsdag får vi årets första *decemberomgång* för V86. På lördag årets första för V85. Första decemberomgångarna är de omgångar på året då det som mest gäller att *vända på tankesättet*. En del saker blir oerhört mycket viktigare att tänka på än om loppet körts bara några dagar tidigare.

Självklart handlar det om barfotaförbudet som gör att alla hästar behöver köras med skor runt om fram tills sista februari. Vi kommer under veckan bombarderas med det här från alla sändningar, men år efter år är det tydligt att varken experter eller spelarkåren klarar av att *tänka bort alla barfotastarter* - och **just vecka ett är effekten som störst**. Sedan minskar vikten av att *tänka annorlunda* för varje vecka som går i och med att vi då sett hur alla hästar fungerar med skor runt om. De som inte fungerar går ofta i vintervila – men nyckeln är ju att se vilka som går bra med skor runt om **innan** vi sett hur alla hästarna fungerar med skor - i år.

ÄR FLER LÅS VÄGEN TILL ÅTTA RÄTT?

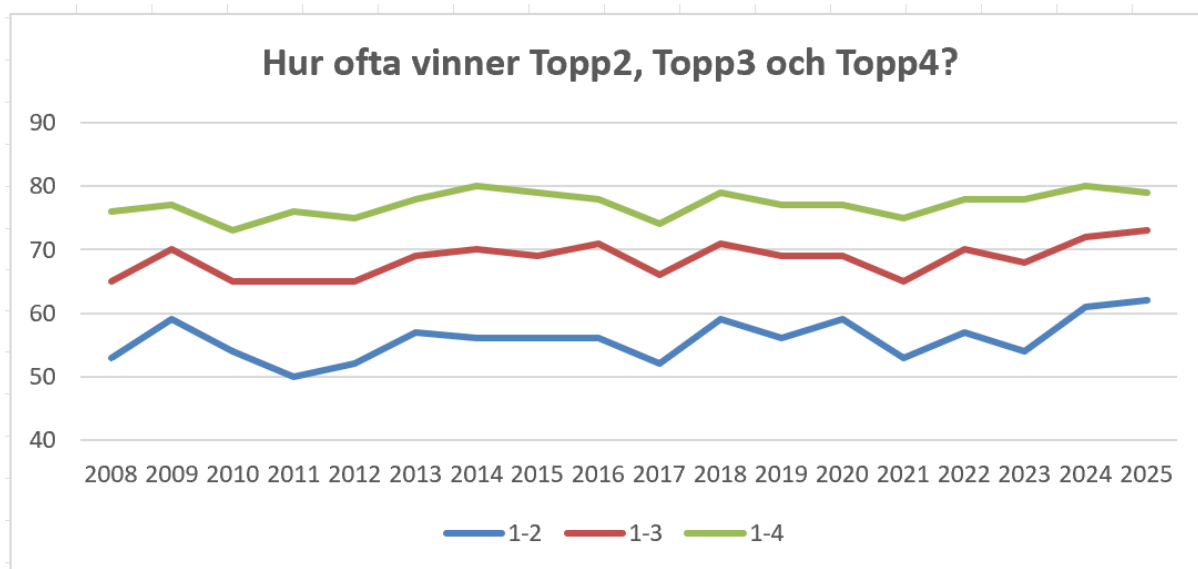
Inne på upploppet för 2025 är gapet mellan spetshästar och favoriter fortsatt på rekordnivå. Nu tror jag gapet kommer minska lite under de avslutande vinteromgångarna då spets inte blir lika viktigt i december. Men trenden är ändå väldigt tydlig – **det är viktigare än någonsin att leta spetsspikar!** Efter helgens V85:a på Solvalla – där det blev hela sex vinnare från spets – har **49,3 %** av årets V75/V85-lopp vunnits från spets. Antal favoriter ligger just nu på **38,0 %**.



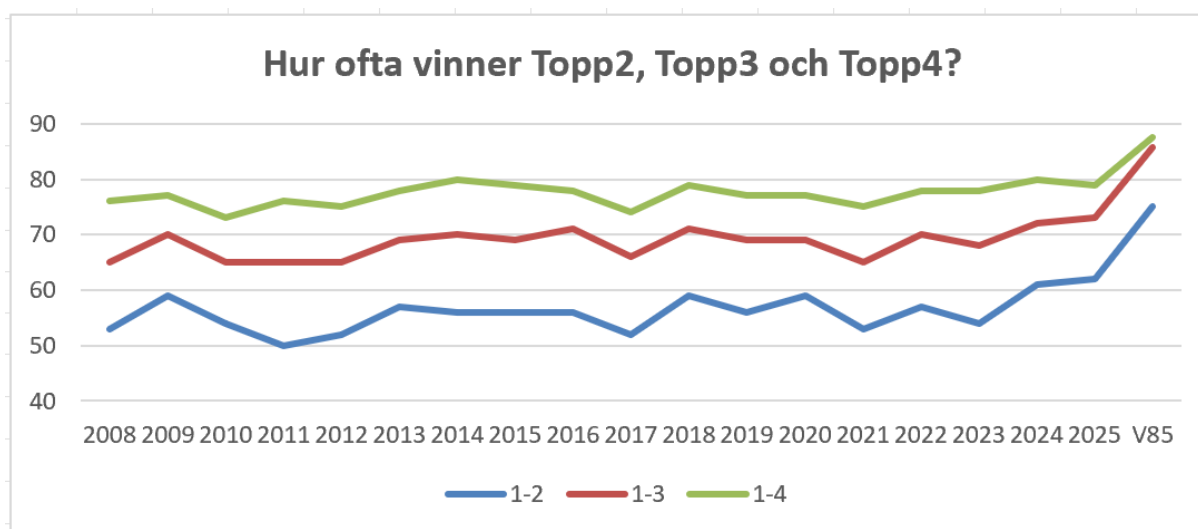
Diagrammet till höger visar hur ofta favoriten och andrahandsfavoriten vinner i procent. Trendlinjen (den streckade) går sakta uppåt och vi ser att det under 2025 är på rekordnivå även här - fastän betydligt fler favoriter vann under 2024 än i år.

Jag tror att vi kommer se trenden fortsätta och med införandet av ett lopp till på lördagarna, men oförändrat radpris, är det inte bara spikar som är viktigare än nånsin att komma rätt på. Det gäller även för att hitta rätt med låsen.

På diagrammet nedan ser vi att de två senaste årens rekordnivåer endast stämmer för Topp2 och Topp3 för Insats%. För Topp4 (gröna linjen) är det inte samma *uppåt-trend* utan det går att säga att 2024-2025 ligger på ungefär samma nivå som bak till 2014.



Nedan har jag lagt till starten av V85 med alla omgångar t.o.m. Solvallas i lördags.



Saker kan ju analyseras in i absurdum men att det varit så stor ökning av Topp2-4 vinnare i början av V85 bör vi för stunden ändå lägga på *slump/oturskontot*. Men samtidigt kan vi *öppna upp* dörren för tanken att det åttonde loppet kanske ändå kan betyda att det **procentuellt** sett blir **fler** topprankade hästar som vinner? Jag tror som sagt att det här är en slump, men med ett lopp till kan det ge ojämnare lopp om inte propositionerna skrivs rätt. Vi lekar med tanken att det i en omgång finns **ett** stolopp. Om det då fylls på med ett stolopp till i samma omgång kanske det *första loppet* tappar några hästar till *andra loppet* och då fylls det på med hästar som inte skulle varit med från början och loppet blir ojämnare med en sannolikhet om att en mer betrodd häst vinner.

Jag hade tänkt gå på djupet med *låsen* och visa vilka *teoretiska lås-strategier* som ger bättre chans att *stänga vid 2-3 hästar* än andra. Men då det är *julskifte* nu tar vi det här i nästa månadsbrev. Fram till dess så ha med er att det gäller att hitta rätt lopp att både spika och låsa i för att kunna få över fler streck till de loppen där det kan skrälla.

"Julskifte" – Översikt Decemberkategorier

V75-5 Speedanalysen
2140 a
Silver

Balans + "Krutet torrt"-infon
 cc = Hästen gick med CC sista start innan barfotaförbud
 kr = Hästen har gjort max 13 starter i år (11 i nov.)
 cckr = Hästen uppfyller båda kraven ovan
 tomt = Fler än 13 starter i år och tidigare barfotabalans

Nyckelfrågan! Om fet stil = med skor runtom / Om vanlig stil = med barfotabalans **Vad väljer Daniel för taktik?**

	1 % Spets	Kommentar	Dist. Bana Kusk	Sko-statistik	BOT	\$1000	\$500	Notera!	Rank
1 Toutre	O A Lindqvist 1	För hårt emot		cc	0	14,3	11,5	11,5	?
2 Gardner Shaw	M E Djuse 24	11,0a Hög kapacitet för klassen	5 av 7 Spets	kr	220	13,0	(10,4)	(7,3)	VV ?
3 Van Gogh Z.S.	R N Skoglund 15	9,5a Snabb ut och funkar med skor	5 av 11 Spets	kr	180	12,6	10,1	6,3	KdM Rea VV ?
4 Dom Perignon	E Leo 5	6,5a Spännande i ny regi, se upp!	6 av 10 Spets	kr	250	13,4	(10,3)	(8,9)	M+? ?
5 Twinkle Face	T Pettersson 6	8,5a Underskattat sto, skrällchans			390	12,7	10,4	8,7	?
6 Giant Shadow	S Persson	S T R U K E N							
7 Vacqueyras	T Åhlund 0	7,5a Nej	10 av 15 Spets	cc	0	14,0	11,6	10,5	?
8 Flaming Ace Sisu	B Christensen 0	Nej		cckr	75	14,0	xx,x	xx,x	IV ?
9 Algot Zonett	D Wäjersten 43	Topphäst på väg mot Guld, taktik?		kr	420	12,3	8,2	8,2	Tok Del DV KdM Fos VV ?
10 Balotelli Crown	H Forslin 2	Möjlig tokskräll med klaff		cc	245	13,1	(9,4)	(8,3)	?
11 Jaques Noir	P Lennartsson 0	Får svårt den här gången		cc	0	13,6	(10,7)	9,0	?
12 Morotai Degato	O Kylin Blom 3	Fortsätter att utvecklas, svårt läge			370	12,1	10,0	8,7	KdM Joker ?

Bara SKO-vinster räknas i December (senaste tre åren)

Guld + Silver	Vinster i lopp med över 50.000:-
Brons	Vinster i lopp över 40.000:-
Klass 1 + Klass 2	Alla lopp
Övriga lopp	Alla lopp

Grönt = Högst vinstsumma Gult = Över loppets 1:a pris

De Brandgula

Hästar med **bättre BOT-tid** än BOT-hästen **men** tiden är tagen med någon form av barfotabalans. (Fram till 28 februari har gröna BOT-hästen alltid tagit sin tid med skor runtom)

Precis lika *tomt* som det känns när vi i mars tar bort den fjärde sko-kolumnen – precis lika *rörig* känsla kommer när vi nu i december lägger till kolumnen som finns med oss i tre månader framåt. Längst ner i månadsbrevet finns flera bilder med resultatrutor för den som vill gå på djupet och se vilka *genväger* som finns för att komma rätt nu under skiftet.

Men för att inte fastna i för mycket detaljer highlightar jag **de tre viktigaste förändringarna**:

- 1 – **Juläggsvinnare** (hästar med grönt/gult i alla fyra kolumnerna) är **guldagg!**
- 2 - Tipsettor som är **Sko-BOT:s** (Inga brandgula hästar i loppet) är väldigt **säkra spikar!**
- 3 – Leta skrällar som gjort det bra på slutet med skor, som nu får en fördel mot *barfotahästar*.

De här tre får varsin bild här mitt i månadsbrevet. På varje bild finns en grön ruta som förklarar vad kategorin handlar om. Vi börjar med **Juläggsvinnarna**.

Juläggsvinnare (Gult/Grönt x 4) - Tomteveckan 1

x. Juläggsvinnare (NY)										2.886.000:-					x. Juläggsvinnare, tipsetta (NY)										352.000:-				
V75	Antal	Träff %	Insats%	Odds	Analys	Skräll	9%	1%D	Netto	V75	Antal	Träff %	Insats%	Odds	Analys	Skräll	9%	1%D	Netto	V75	Antal	Träff %	Insats%	Odds	Analys	Skräll	9%	1%D	Netto
2024	1,9	39	34 %	5,72	9 %	19,3	20	-14	+14	2024	1,0	47	47 %	2,10	3 %	0,0	47	+/-0	+12	2024	1,0	47	47 %	2,10	3 %	0,0	47	+/-0	+12
2023	1,9	45	35 %	4,56	8 %	13,0	24	-11	+9	2023	1,0	50	48 %	2,24	4 %	0,0	50	+2	+12	2023	1,0	50	48 %	2,24	4 %	0,0	50	+2	+12
2022	1,6	25	26 %	5,99	6 %	0,0	15	-11	-8	2022	1,0	28	34 %	4,30	3 %	0,0	28	-7	+20	2022	1,0	28	34 %	4,30	3 %	0,0	28	-7	+20
2021	1,7	33	25 %	5,79	6 %	14,0	19	-6	+12	2021	1,0	60	38 %	3,31	2 %	0,0	60	+23	+99	2021	1,0	60	38 %	3,31	2 %	0,0	60	+23	+99
06-24	1,8	36	31 %	5,40	2 %	11,2	20	-11	+8	06-24	1,0	45	43 %	2,76	1 %	0,0	45	+1	+24	06-24	1,0	45	43 %	2,76	1 %	0,0	45	+1	+24
V86	Antal	Träff %	Insats%	Odds	Analys	Skräll	9%	1%D	Netto	V86	Antal	Träff %	Insats%	Odds	Analys	Skräll	9%	1%D	Netto	V86	Antal	Träff %	Insats%	Odds	Analys	Skräll	9%	1%D	Netto
2024	1,7	42	30 %	21,01	3 %	22,3	25	-5	+425	2024	1,0	80	37 %	2,25	1 %	0,0	80	+43	+80	2024	1,0	80	37 %	2,25	1 %	0,0	80	+43	+80
2023	2,2	39	37 %	4,71	4 %	11,3	18	-19	-18	2023	1,0	56	48 %	2,01	2 %	0,0	56	+7	+12	2023	1,0	56	48 %	2,01	2 %	0,0	56	+7	+12
23-24	2,0	40	34 %	11,50	2 %	14,9	20	-14	+130	23-24	1,0	64	43 %	2,12	1 %	0,0	64	+21	+36	23-24	1,0	64	43 %	2,12	1 %	0,0	64	+21	+36

- Nettoplus på båda V75 och V86 – för tipsettorna dessutom Nettoplus varje enskilt år i båda spelformerna!
- För tipsettor positiv 1%D för båda spelformerna.
- Högt Skrällindex i båda spelformerna.
- Högre resultat så här långt för V86 med +130 i Netto, 64 % tipsettor som vunnit och väldigt högt skrällindex.

Kategorin plockar ut hästar som visat att de går bra med skor runtom samt att de har tävlat bra på slutet och har både snabbhet och styrka som står sig bra i loppet.

Juläggsvinnare är hästar som har gult (eller grönt) i alla fyra kolumnerna. I exemplet nedan nr 6 och nr 9.

5 Stensjös Henessi	G Johansson	3	12,0a	Johan: "Jag ser honom gärna i spets"	kr	0	13,4	xx,x	xx,x	9	
6 Kapten Nemo	E Adielsson	40	Bästa hästen, given tipsetta!	0 av 1 Spets	kr	149	12,8	(13,4)	(11,8)	(1)	ETT
7 Ulla Rols	R Ebbinge	20	12,0a Behöver lite tur från vingelläge	3 av 5 Spets	kr	50	13,2	13,8	13,0	Kam+	6
8 Don Brogan	M L Andersson	1	10,0a Snabb ut men kan inte spetsa			30	14,0	13,0	13,0		11
9 Vikens Bonjour	P Karlsson	2	Veckans roligaste skrällbud, se upp!		cckr	120	13,7	13,7	13,7	3år+ M+?	Två
10 Ixie	K Widell	1	Får en fin resa och 1 % är för lite		kr	40	13,6	13,6	13,6	3år+	10

Över till BOT-kolumnen där det under vintern finns tre versioner av *bästa omräknade tid*.

BOT-kolumnen visar hur bra *bästa omräknad tid* som hästarna har baserat på de tre senaste loppen – omräknat till startmetod och distans. När barfotakörning 1 december förbjuds innebär det att hästarna som gynnas av barfotakörning inte kommer kunna leverera lika bra prestationer. Hur stor den här *minuseffekten* blir är individuellt för varje häst. Hästarna som gjort en bättre tid med barfotabalans än loppets BOT-häst, som är bästa insatsen med skor runtom, markeras upp som brandgula. För spelarna gäller det att se skillnaden på de tre olika varianterna av *bästa tid i kolumnen*.

- 1 – **Sko-BOT:s är stort plus!** Hästen med bäst tid gick med skor redan innan barfotaförbudet.
- 2 – **BOT-häst i lopp där brandgula hästar finns** är inte minus – men minus jämfört med hur BOT-häst övriga årstider. Jämför 9 %-raden nedan med Sko-BOT:s.
- 3 – **Brandgula hästar** är bra som skrällar men sällan hästar att lita för mycket på.

Sko-BOT:s i December och de övriga två - Tomteveckan 2

BOT-hästar i lopp utan Brandgula hästar (Dec)

x. Sko-BOT:s i December (NY) 414/8'							
V75	Antal	Träff %	Insats%	Odds	Analys	Skräll	9% 1%D Netto
2024	1,1	33	35%	2,85	3%	0,0	29 - 5 - 16
2023	1,1	23	40%	2,68	7%	0,0	22 - 18 - 41
2022	1,1	23	40%	4,62	4%	0,0	21 - 5 - 4
2021	1,0	22	37%	2,83	3%	0,0	22 - 15 - 37
2020	1,0	29	39%	3,23	4%	0,0	29 - 10 - 8
2019	1,1	30	16%	6,36	5%	15,3	28 - 12 +76
2018	1,0	23	41%	3,57	4%	0,0	22 - 19 - 23
2017	1,1	29	25%	8,79	4%	16,5	27 + 2 +137
2016	1,1	25	33%	3,60	5%	0,0	23 - 10 - 19
2015	1,1	11	40%	2,50	4%	0,0	11 - 29 - 74
06-24	1,1	25	32%	4,36	3%	3,1	23 - 9 + 1
V86	Antal	Träff %	Insats%	Odds	Analys	Skräll	9% 1%D Netto
2024	1,0	0	----	-----	2%	0,0	0 --- -100
2023	1,1	38	36%	2,65	2%	0,0	33 - 18 - 12
23-24	1,1	20	36%	2,65	2%	0,0	19 - 9 - 50

Tipsetta

x. Sko-BOT:s i December, tipsetta (NY) 402/8'							
V75	Antal	Träff %	Insats%	Odds	Analys	Skräll	9% 1%D Netto
2024	1,0	56	35%	2,85	2%	0,0	56 +21 +58
2023	1,0	55	47%	2,37	2%	0,0	55 + 8 +29
2022	1,0	22	36%	3,51	2%	0,0	22 - 13 - 22
2021	1,0	67	53%	2,03	1%	0,0	67 +14 +35
2020	1,0	43	53%	2,74	1%	0,0	43 +10 +18
2019	1,0	50	16%	6,76	1%	0,0	50 +34 +238
2018	1,0	43	59%	1,37	1%	0,0	43 - 16 - 41
2017	1,0	29	54%	2,68	1%	0,0	29 - 25 - 23
2016	1,0	50	37%	3,16	2%	0,0	50 +13 +58
2015	1,0	67	40%	2,50	1%	0,0	67 +27 +66
06-24	1,0	46	42%	2,98	1%	0,0	46 + 4 +37
V86	Antal	Träff %	Insats% <td>Odds<td>Analys</td><td>Skräll</td><td>9% 1%D Netto</td></td>	Odds <td>Analys</td> <td>Skräll</td> <td>9% 1%D Netto</td>	Analys	Skräll	9% 1%D Netto
2024	Inga	tipsettor	under året som var Sko-BOT:s i december				
2023	1,0	75	47%	2,65	1%	0,0	75 +39 +99
23-24	1,0	75	47%	2,65	0%	0,0	75 +39 +99

BOT-hästar i lopp med Brandgula hästar

x. BOT i Brandgula lopp Dec-Feb (NY) 2.736/1.374'							
V75	Antal	Träff %	Insats%	Odds	Analys	Skräll	9% 1%D Netto
2024	1,3	22	35%	4,34	11%	6,1	17 - 17 - 25
2023	1,1	14	26%	5,13	11%	0,0	13 - 13 - 33
2022	1,1	11	26%	4,51	11%	0,0	10 - 16 - 55
2021	1,1	21	25%	4,67	10%	13,0	20 - 6 - 8
2020	1,1	19	26%	3,64	9%	0,0	17 - 9 - 37
2019	1,2	10	27%	4,99	10%	6,4	9 - 18 - 57
06-24	1,1	16	28%	4,50	4%	4,0	14 - 14 - 36
V86	Antal	Träff %	Insats% <td>Odds<td>Analys</td><td>Skräll</td><td>9% 1%D Netto</td></td>	Odds <td>Analys</td> <td>Skräll</td> <td>9% 1%D Netto</td>	Analys	Skräll	9% 1%D Netto
2024	1,1	18	27%	3,50	10%	0,0	16 - 11 - 45
2023	1,0	24	40%	2,53	4%	0,0	24 - 16 - 40
23-24	1,1	16	31%	3,18	7%	0,0	18 - 13 - 44

Tipsetta

x. BOT i Brandgula lopp Dec-Feb, tipsetta (NY) 2.282/2.027'							
V75	Antal	Träff %	Insats%	Odds	Analys	Skräll	9% 1%D Netto
2024	1,0	47	47%	2,21	3%	0,0	47 +0 + 3
2023	1,0	25	43%	3,76	2%	0,0	25 - 18 - 6
2022	1,0	29	26%	5,07	3%	0,0	29 - 1 + 27
2021	1,0	54	26%	4,13	2%	0,0	54 +28 +123
2020	1,0	38	33%	3,17	1%	0,0	38 + 4 +19
2019	1,0	14	41%	2,60	4%	0,0	14 - 27 - 5
06-24	1,0	33	36%	3,44	1%	0,0	33 - 4 +11
V86	Antal	Träff %	Insats% <td>Odds<td>Analys</td><td>Skräll</td><td>9% 1%D Netto</td></td>	Odds <td>Analys</td> <td>Skräll</td> <td>9% 1%D Netto</td>	Analys	Skräll	9% 1%D Netto
2024	1,0	40	29%	3,51	2%	0,0	40 +11 +40
2023	1,0	57	40%	2,53	2%	0,0	57 +18 +45
23-24	1,0	47	34%	3,02	2%	0,0	47 +13 +42

Brandgula hästar

x. Brandgula-BOT Dec-Feb (NY) 2.660/278'							
V75	Antal	Träff %	Insats%	Odds	Analys	Skräll	9% 1%D Netto
2024	2,3	32	30%	4,33	11%	6,7	14 - 16 - 39
2023	2,4	32	24%	5,74	11%	7,0	14 - 10 - 8
2022	2,9	46	27%	8,02	12%	12,6	16 - 11 - 8
2021	2,5	32	21%	7,14	10%	5,7	13 - 8 - 8
2020	2,2	25	24%	6,35	9%	7,5	12 - 12 - 27
2019	1,9	30	26%	5,57	11%	18,3	16 - 11 - 13
06-24	2,4	33	26%	6,34	4%	8,9	14 - 12 - 10
V86	Antal	Träff %	Insats% <td>Odds<td>Analys</td><td>Skräll</td><td>9% 1%D Netto</td></td>	Odds <td>Analys</td> <td>Skräll</td> <td>9% 1%D Netto</td>	Analys	Skräll	9% 1%D Netto
2024	2,1	21	27%	6,96	11%	18,4	10 - 17 - 28
2023	2,4	39	30%	4,89	4%	10,5	16 - 14 - 20
23-24	2,2	26	28%	6,11	8%	16,0	12 - 16 - 26

Tipsetta

x. Brandgula-BOT Dec-Feb, tipsetta (NY) 1.592/34'							
V75	Antal	Träff %	Insats%	Odds	Analys	Skräll	9% 1%D Netto
2024	1,0	43	42%	2,32	4%	0,0	43 +1 - 1
2023	1,0	24	34%	3,19	3%	0,0	24 - 10 - 25
2022	1,0	48	46%	2,44	5%	0,0	48 + 2 +17
2021	1,0	20	16%	4,77	4%	0,0	20 + 4 - 5
2020	1,0	24	44%	2,47	3%	0,0	24 - 20 - 42
2019	1,0	33	40%	2,89	4%	0,0	33 - 7 - 4
06-24	1,0	33	40%	2,80	1%	0,0	33 - 7 - 7
V86	Antal	Träff %	Insats% <td>Odds<td>Analys</td><td>Skräll</td><td>9% 1%D Netto</td></td>	Odds <td>Analys</td> <td>Skräll</td> <td>9% 1%D Netto</td>	Analys	Skräll	9% 1%D Netto
2024	1,0	31	49%	2,22	3%	0,0	31 - 18 - 32
2023	1,0	40	63%	1,65	1%	0,0	40 - 23 - 34
23-24	1,0	33	54%	2,03	2%	0,0	33 - 20 - 32

Hästen har bäst BOT-tid med skor men minst en har bättre med barfotabalans. Ju fler brandgula desto svagare BOT.

Hästen har lägre BOT-tid än BOT-hästen men tiden är tagen med barfota balans.

- Sko-BOT:s tipsettor stora Nettoplus för både V75 och V86.
- BOT-hästar i Brandgula lopp = bra Nettoplus för tipsettor – sämre för icke-tipsettor.
- Brandgula hästar – högt skrällindex...
- ...men chansartade (sämre) som tipsettor. Inget att lita för mycket på.

Juläggsvinnare och Brandgula hästar skräller ofta. Ett annat bra sätt att hitta skrällar är de hästar som gynnas av barfotaförbudet (cc eller cckr) och som är minst gula i BOT-kolumnen.

Snabba skohästar - Tomteveckan 3

x. Snabba skohästar (NY) 2.033/674'

V75	Antal	Träff %	Insats%	Odds	Analys	Skräll	9% 1%D Netto
2024	3,6	37	28%	5,35	9%	7,6	10 - 18 - 44
2023	3,0	36	24%	7,53	17%	15,9	12 - 12 - 10
2022	3,5	34	21%	8,30	19%	8,4	10 - 11 - 21
2021	3,3	36	19%	11,34	9%	16,7	11 - 9 +22
2020	2,9	38	25%	5,69	10%	7,8	13 - 12 - 27
2019	3,2	39	18%	7,67	10%	16,4	12 - 6 - 7
2018	2,8	49	22%	6,04	7%	17,3	18 - 4 + 7
2017	2,8	41	26%	6,68	10%	10,9	15 - 11 - 3
2016	3,2	49	33%	6,98	9%	11,3	15 - 18 + 6
2015	2,6	29	31%	5,20	7%	8,3	11 - 20 - 41
06-24	3,2	38	24%	7,23	6%	10,8	12 - 11 - 12
V86	Antal	Träff %	Insats% <td>Odds<td>Analys</td><td>Skräll</td><td>9% 1%D Netto</td></td>	Odds <td>Analys</td> <td>Skräll</td> <td>9% 1%D Netto</td>	Analys	Skräll	9% 1%D Netto
2024	2,6	33	30%	18,51	4%	9,7	13 - 16 +142
2023	4,3	58	33%	6,17	6%	17,6	14 - 19 - 15
06-24	3,5	48	32%	9,87	5%	15,1	14 - 18 +33

Kategoriförklaring: Hästar som är December-hästar (markerade med CC eller CCKR i Speedanalysen) och som har Gult eller Grönt i BOT-raden i Speedanalysen. Endast aktuell under December månad. Hette tidigare "Gula och Pissbra" i månadsbrev.

Topp11 SKRÄLLINDEX (minst 800 hästar)

- 1 Billiga Motbud (M+?) **15,3**
- 2 Vecka-Vecka hästar (VV) **14,4**
- 3 Outsiders **13,7**
- 4 Topp5 Lärlingarna **13,5**
- 5 Barfotaskrällar (eee) **13,1**
- 6 Klasslättrarston **11,7**
- 7 Köpositions-vinnare **11,7**
- 8 3 år Nov/Dec (3år+) **11,6**
- 9 Spår 5, 2140 auto **11,0**
- 10 Vincennes-hästar (Vinc) **10,9**
- 11 Snabba skohästar **10,8**

Gynnas av barfotaförbud och minst gult i BOT-kolumnen

HUR de hittas i Speedanalysen cc eller cckr OCH Gult eller Grönt

5 Hannibal Face	B Goop	26	11,0a	Tuffing som har sin säsong nu	5 av 6 Spets	cckr	590	13,0	(9,6)	(8,1)	(1)	ETT
6 Orlando	O Kylin Blom	1		Gynnas inte av skor, nja			50	13,7	10,9	8,5	IV Sto Am+	8
7 Digital Literacy	P Linderoth	1	9,5a	Nej		cc	50	13,8	xx,x	xx,x		10
8 Kayla Westwood	M A Djuse	1	11,0a	Svårt läge men sto-fördel		kr	450	12,9	(10,5)	(8,3)	Sto Knekt	7

OBS: Statistiken ovan gäller ALLA V75-lopp sedan barfotaförbudet infördes! (Vilket skedde 1 december 2015)

Jag brukar beskriva att gräva fram de här siffrorna inför *tomteveckan* som att gå på träningsläger. Jag förstår att det för många kan kännas rörigt när den fjärde kolumnen kommer. Längst ner i månadsbrevet kommer resultatrutor för:

- **Sko-hästarna** – alla hästar som gick med CC sista start innan 30/11 (cc/cckr).
- **Krutet torrt-hästarna** – hästarna som gjort få starter tidigare under året.
- **Fjärde kolumnen** – hästarna som lyckats bäst med CC bak till 230101.

Men innan vi lämnar det här området ska vi använda kvällens V86-omgång till att visa på exempel för vad helheten av de fyra kolumnerna visar eller åtminstone indikerar. För det gäller verkligen att se allt det här som små byggstenar som bygger en helhet. Jag tar minst ett exempel på *vintertänk* per V86-lopp. Totalt blev det nio olika rubriker med exempel på att brandgula kan vara både bra och dåligt. Detsamma gäller för grönt i nya sko-kolumnen. Dessutom att det kommer en förändring i spetskolumnen under vintern.

Exempel V86-1

2140 t		Amatörlopp		V86-1				Bergsäker
---	Spets	Notera!	BOT	s1000	s500	Rank		
1 Orlando Vox	W Strand	cc	10	15,4	14,1	12,1	?	
2 Stairway to Heaven	M Larsson	cc	47	14,7	xx,x	xx,x	?	
3 Olle S.E.	A-L Forsberg	cckr	30	15,6	xx,x	xx,x	?	
4 Bella Ragazza	H Bergh	cc	0	15,0	14,3	11,2	?	
5 Global Frenchie	L L Svedlund	cc	95	15,9	14,2	13,7	?	
6 Gabriel Barsk	E Nordlander (17,4v2)	cckr	55	16,3	xx,x	xx,x	?	
7 Azerbajdzjan	I Olsson	cc	22	15,3	xx,x	xx,x	?	
8 Pineapple Tour	F Sahlén	cc	20	14,0	(13,4)	(13,4)	?	
9 Bastian Boom	V Svanstedt	cc	39	14,8	13,4	12,3	?	
10 Bounced	U Pettersson	cc	195	14,0	10,8	10,8	?	
11 Viking Lane	M Viklund	kr (2)	345	13,1	10,1	9,4	?	
12 Vikens Brummer	H Lindgren	kr	0	16,0	xx,x	xx,x	?	
13 Samedayasmilla	S Frilén	cckr	185	15,8	xx,x	xx,x	?	
14 Dalens Elvis	M M Andersson	cc	147	13,2	12,9	(10,9)	?	
15 Hawk Cliff	Å Engblom	cc	50	15,0	xx,x	xx,x	?	

BRANDGUL ÄR (IBLAND) INGET PROBLEM - ETT

11 Viking Lane har brandgul i BOT-kolumnen men mest inkört med skor runtom (345.000:-). Hästen har visat att han går bra med CC och det brandgula är därmed inget problem.

Exempel V86-4

2140 a		Solvallaserien 220 - Fördel ston		V86-4				Solvalla
---	Spets	Notera!	BOT	s1000	s500	Rank		
1 Suzi Quatro	J Kontio	Sto cc	34	16,0	xx,x	xx,x	?	
2 Espri Vendil	C J Jepson	10,5-12,8 Sto cckr	40	15,0	(11,4)	(11,4)	?	
3 Gosa Gosing	P Linderoth	Sto cckr	75	14,5	11,7	11,7	?	
4 Ki Ti Vi	K Svedlund	Sto	50	14,1	11,6	11,4	?	
5 Opoto Base	R S Jansson	14,2-15,5 cckr	0	16,1	xx,x	xx,x	?	
6 Face the New Time	U Ohlsson	3år cckr	0	14,1	11,5	11,5	?	
7 Mogas Jeppe	R N Skoglund	cc	30	15,2	13,4	10,8	?	
8 Powerplay	L-Å Söderholm	8,1a cckr	24	15,7	14,2	11,7	?	
9 Ecuador Broline	M A Djuse	Sto 3år	35	14,2	12,0	12,0	?	
10 Juni Brick	O J Andersson	Sto cc (1)	125	12,7	(9,5)	(9,0)	?	
11 Denaro Diabolik	Ö Kihlström	cckr	120	14,1	10,8	10,8	?	
12 Osvaldo A.Boko	E Leo	kr	30	14,4	12,9	9,9	?	

BRANDGUL ÄR (IBLAND) INGET PROBLEM - TVÅ

10 Juni Brick är ännu ett exempel på brandgul häst som inte är något att oroa sig för då hästen kört in mest pengar med skor runtom. Hon har också överlägset bäst speditider efter tävlat i tuffa årgångslopp under året.

Exempel V86-5

1640 a		Övriga		V86-5				Bergsäker
---	Spets	Notera!	BOT	s1000	s500	Rank		
1 Hypnotize	O Wäjersten	11,5a cckr	0	11,8	(11,8)	(11,8)	?	
2 Izola Silväkra	J Ivarsson	12,2a cckr	0	11,7	(11,7)	(9,7)	?	
3 Bilbao Ace	P Wickman	11,0a kr	100	11,8	12,2	11,0	?	
4 Elvis T.C.B.	M Lilius	14,0a Fos (2)	65	11,9	10,3	9,8	?	
5 One Chance More	M Pihlström	9,2-9,7	150	11,8	(11,5)	(11,5)	?	
6 D.Day Zet	T Skutnabb	12,3a cc	40	12,7	12,9	12,9	?	
7 Domino Time Trot	M E Djuse	12,0a kr Fos	180	11,6	(10,4)	(9,5)	?	
8 Bettle Hanover	H Svensson	11,2a cckr (1)	170	11,8	(10,8)	(8,9)	?	
9 Kalle Taxam	R Pöllänen	cc	90	12,3	11,6	11,2	?	
10 Exklusiva Liss	S Edin	cckr	65	12,4	12,8	12,8	?	

JU FLER BRANDGULA – DESTO SVAGARE BOT-GRÖN

Här ett exempel där fem hästar är brandgula. Det gör att gröna BOT-färgen som 1 Hypnotize fått inte är så intressant som den hade varit om det var vår/sommar/höst-lopp. Att hästen dessutom har 0 och rött i sko-kolumnen visar att den är svag.

HÅLL KOLL PÅ SPESKOLUMNEN UNDER VINTERN

Öppningstider som är med skor runtom är fet markerade. Är det vanlig stil är den starten med någon variant av barfotabalans.

Exempel V86-3

1640 a		Kallblod		V86-3				Bergsäker
---	Spets	Notera!	BOT	s1000	s500	Rank		
1 Skeie Balder	M E Djuse	22,3a kr	0	23,4	24,2	21,6	?	
2 Per Jo	F Lindholm	25,6a cckr	155	g-g-g	xx,x	xx,x	?	
3 Ängsfanny	R Skoglund	25,0a cc	0	25,0	23,7	21,4	?	
4 Lapp Love	K Åkerlund	cc	0	27,1	25,9	24,2	?	
5 Rams Bror	M Lilius	23,6a kr	0	23,5	24,0	23,1	?	
6 Slots Tore	L Persson	cc	70	25,6	25,1	25,1	?	
7 Fosshaug Frasse	M B Fransson	25,8a	20	25,2	25,8	25,8	?	
8 M.H.Herkules	M Melander	26,7a cckr (1)	35	24,7	(23,3)	(23,3)	?	
9 Odexa	I Nyberg	cc	15	24,8	24,4	24,4	?	
10 Ava Modde	H Svensson	cckr	315	24,3	23,9	23,9	?	
11 Åsrud Jerven	LH Vikström	cc	155	24,6	23,7	21,5	?	
12 Moshus Prinsen	M Strinnlund	cckr	0	25,1	25,9	25,9	?	

GRÖN I SKO-KOLUMNEN ÄR INTE ALLTID BÄST

11 Åsrud Jerven har bara gjort fyra starter i Sverige med CC. Han har vunnit alla fyra. Därmed är 155.000:- max vad hästen kunnat dra in och han har ingen chans att komma upp i 10 Ava Moddes 315.000:- som är via 10 vinster på 34 starter.

Exempel V86-6							Exempel V86-3														
1640 a		Solvallaserien 420 - Fördel ston		V86-6			Solvalla		2140 a		Solvallaserien 720 - Fördel ston		V86-8			Solvalla					
---	Spets	Notera!	BOT	s1000	s500	Rank	---	Spets	Notera!	BOT	s1000	s500	Rank	---	Spets	Notera!	BOT	s1000	s500	Rank	
1 J.J.Snowstorm	J Ivanov	cckr Sto	85	12,3	(12,2)	(12,2)	?	1 Magic In	C J Jepson	13,5-13,7 kr 4/4 Sp	240	13,0	10,6	10,6	?						
2 Timotejs Märta	O J Östre	11,3a Sto	75	13,0	13,0	12,1	?	2 My Honky Tonk Man	Ö Kihlström	(12,7a) Fos (2)	10	11,5	9,2	8,7	?						
3 Bagheera Montana	U Ohlsson	12,1a cckr Sto	60	11,8	10,9	11,7	?	3 Estelle Godiva	M Fors	10,9-13,2 cckr Sto	60	13,8	12,4	12,4	?						
4 Deeply Express	C J Jepson	9,5-10,4 cckr 4/4 Sp	205	11,7	11,8	8,7	?	4 Quick Bo	R N Skoglund	10,4-13,0 kr	???	12,6	9,3	9,3	?						
5 Fair Trade	A Eriksson	11,4-12,0 kr 5/6 Sp	???	11,8	11,8	10,7	?	5 Waypoint Sequence	J Kontio	14,3a cc Sto	150	13,0	11,2	(9,6)	?						
6 Fuliggine Pal	F Plassen	10,4-12,3 cc Sto	250	12,1	12,2	9,6	?	6 Cherieff Sund	P G Norman		15	12,9	10,1	(9,1)	?						
7 Eldorado Spritz	M A Djuse	10,5a Fos	???	11,0	11,2	11,2	?	7 Sighni Burge	O J Östre	10,7a	120	13,2	11,3	10,7	?						
8 Griffons Wine	Ö Kihlström	13,6a kr	140	11,7	11,7	9,0	?	8 Melby Minerva	M A Djuse	12,8-13,5 kr 3/3 Sp	245	13,5	(10,8)	(10,0)	?						
9 O.M.Keep on Runnin	R N Skoglund	cckr Sto	255	12,8	12,5	(9,2)	?	9 Isla Nga Hari	J Dahlman	kr Sto	0	13,5	(11,5)	(10,1)	?						
10 Mixed Hangover	J Persson	kr Sto	???	12,9	(12,1)	(10,2)	?	10 Anacott Steel	J Smedman	Sto	190	12,7	10,6	9,2	?						
11 Maestro Unico	J Kontio	cckr	130	12,1	(12,6)	(12,6)	?	11 Just Fontaine	P Linderoth	cckr	215	15,0	(11,1)	(11,1)	?						
12 Patrick Hangover	M Fors	kr	105	12,1	12,1	(11,2)	?	12 Xanthis Ibiza	U Ohlsson	Sto	40	12,5	(11,4)	8,9	?						

GRÖN I SKO-KOLUMNEN ÄR BRA – MEN FLER TECKEN BEHÖVS
 9 O.M.KEEP OM RENNIN är grön i nya Sko-kolumnen via många segrar förra året (en av fyra i december). I år är hästen segerlös och s500-noteringen på 9,2 är från förra året. Hästen gynnas av barfotaförbud men det behövs ju formtryck också.

DÅ VI INTE HAR FACIT PÅ FÖRHAND MÅSTE BESLUT TAS ÄNDÅ
 En grisen i säcken-sits. 2 My Honky Tonk Man har gått jättebra i tre starter hos Redén. Därifrån kommer s1000+s500. Bara 10 i skokolumnen är lågt men senaste starten med CC var i maj. Lopparkivet visar att hästen gått helt OK med CC tidigare.

BRANDGUL ??? = FÖRSTA STARTEN I SVERIGE MED SKOR RUNTOM
 Tre till vänster och 4 Quick Bo till höger där hästarna inte gjort någon start med CC. Brukar inte sluta bra om inte hästen är överlägsen.

Exempel V86-2							Exempel V86-7														
2140 a		Årgång (2)		V86-2			Solvalla		2140 a		Spårtrappa		V86-7			Bergsäker					
---	Spets	Notera!	BOT	s1000	s500	Rank	---	Spets	Notera!	BOT	s1000	s500	Rank	---	Spets	Notera!	BOT	s1000	s500	Rank	
1 Neutron Star	Ö Kihlström	cckr	130	14,5	13,3	12,8	?	1 Paulie Walnuts	M Melander	15,0v3 cckr	155	17,6	(12,1)	(12,1)	?						
2 Tennessee H.C.	U Ohlsson	cckr	25	16,4	14,8	14,8	?	2 Wing Profile	T Pettersson	14,1a cc	50	13,8	12,3	12,3	?						
3 Thor Tooma	R N Skoglund	14,8a cckr (1)	0	15,1	13,6	(11,5)	?	3 Hot Quick Magic	B Svedlund	14,5a	0	14,7	12,9	12,9	?						
4 Courage d'Inverne	M A Djuse	17,4v6 cckr	70	16,4	15,4	13,1	?	4 Lauser	H Svensson	cckr	35	14,1	xx,x	xx,x	?						
5 Triplicecrown Tooma	J Ivanov	cckr	0	19,2	xx,x	xx,x	?	5 Dats Pepino	J-O Johansson	12,8-13,6 cckr	150	14,1	13,8	12,0	?						
6 Diamond in Pj's	C J Jepson	cckr (2)	35	15,2	13,0	11,6	?	6 Spybourne	S Edin	cckr	58	15,1	xx,x	xx,x	?						
7 Hot Lips Art	E Rennesvik	cckr	100	15,7	14,2	12,8	?	7 Rock Solid	M E Djuse	12,5a kr (1)	70	12,7	(11,8)	(10,6)	?						
8 Back Pay	J Kontio	cckr	0	17,7	xx,x	xx,x	?	8 Emperor Grue	H Bergh	cc	105	15,0	12,8	10,2	?						
9 Prince of Euro	P Nordström	cckr	0	15,8	14,6	13,2	?	9 O.P.'s Katrin	M Lilius	cc	0	14,9	xx,x	xx,x	?						
10 Toto Tooma	F Plassen	cckr	0	16,4	14,9	14,9	?	10 Bottnas Jake	O Wäjersten	cckr	75	15,5	xx,x	xx,x	?						
								11 R.K.Dynamit	R Dunder	cckr	40	15,2	12,8	11,2	?						
								12 Weightlessness	V Eliasson	cckr	0	15,6	xx,x	xx,x	?						
								13 Summernight Devil	P O Larsson	cc	10	15,9	xx,x	xx,x	?						
								14 Önas Tindra	L-G Söderberg	cc	40	13,6	12,1	10,6	?						

OMGÅNGENS ENDA SKO-BOT ÄR SPECIELL
 1 Neutron Star är omgångens enda Sko-BOT och på V86 har det bara funnits fyra tipsettor under de två år den här statistiken funnits för spelformen. Tre av fyra har vunnit! Det som är speciellt med det här loppet är att det endast är öppet för 2-åriga hästar och de får inte gå med barfotabalans förrän nästa år. Det gör att det inte är möjligt för brandgula hästar här.

PÅMINNELSE OM JULÄGGEN (4 x Grönt/Gult)
 Jag påminner igen om vikten av att leta efter är Julägg. Totalt är det 12 hästar i omgången. 2 Wing Profile och 14 Önas Tindra är två i 7:e avdelningen. Normalt vinner 2-3 av de 12 hästarna ikväll och bland tipsettor vann förra året 80 % på V86!

Till sist om *julskiftet*, och *tomteveckan* som jag kallar den första veckan då det här är V86/V85-spelarnas tidiga julklapp, några rader om de fyra olika alternativ som finns i kolumnen som markerar om hästen anses som *skogynnad* och/eller *krutet torrt häst*.

cckr = både skogynnad & krutet torrt (bäst) **cc** = skogynnad men tävlat mycket
kr = krutet torrt men inte skogynnad **tomt** = inte skogynnad och tävlat mkt (sämst)

V85 – SJU OMGÅNGAR KÖRDA

Sju omgångar med V85 och mer om det i nästa månadsbrev. Nedan kommer jag mest presentera uppdaterade siffror från senaste månadsbrevet.

En påminnelse/repetition om vad ATG:s simuleringar påstår gällande V85:

- 1) V85 kommer ge 3-4 ggr högre topputdelning (historiskt 7 rätt, framöver 8 rätt)
- 2) V85 kommer ge 3-5 ggr fler vinnande rader än V75 (ointressant då det är via 5 rätt)
- 3) Nya 7 rätt kommer ge sju ggr högre utdelning än gamla 6 rätt.

Dessutom har det rapporterats om att cirka **10 %** av omgångarna kommer ge Jackpot för 8 rätt. Gränsen för 5 rätts utbetalning sänks till 5:- vilket ska **minska 5 rätts jackpots**.

Nedan omsättnings-tabellen med V85 längst till höger. Då det inte är helår för en del områden har jag gulmarkerat dessa då det inte är jämförbart.

V75 Statistik Omsättning Utdelning och Jackpot 2006-2024/2025																										V85
	06	07	08	09	10	11	12	13	14	15	16	17	18	19	20	21	22	23	24	25	V85					
Snittsystem	75,2	70,7	68,2	64,1	53,6	40,9	35,5	40,2	60,4	66,8	68,8	71,2	73,4	64	74,2	59	63,7	71,6	72,2	72,9	68,6					
Omsättning V75 (milj.)	4285	4457	4487	4976	4935	5229	4979	4838	4975	5234	5610	5473	5912	5573	6796	6398	6129	5731	6017	4406	687					
Vinster över 100.000:-	1654	1500	2363	1244	1760	1200	2327	1814	1966	2748	1068	2305	3142	1886	2343	2933	2697	2267	1870	1781	731					
Vinster över 250.000:-	491	488	978	454	877	475	816	826	555	598	834	1009	949	821	997	984	1057	890	416	530	238					
Vinster över 1 miljon	33	177	90	100	161	158	121	152	64	129	152	120	155	156	296	163	89	109	59	45	34					
Procent över 10.000:-	72	70	78	73	75	75	82	80	77	63	67	81	66	79	69	75	69	70	60	63	71					
Procent över 100.000:-	42	55	56	34	54	38	50	44	38	39	37	51	34	45	42	49	40	46	29	34	57					
Procent över 1 miljon	13	36	18	16	28	28	24	16	12	14	17	22	16	15	18	23	15	17	12	8	29					
Jackpot 5 rätt	13	8	8	14	15	16	15	12	17	25	20	17	29	14	24	14	17	18	27	19	2					
Jackpot 5+6 rätt	1	1	1	2	1	1	2	5	1	5	3	0	4	4	2	4	4	2	4	1	1					
Jackpot 7 rätt	2	1	1	2	2	4	2	0	2	0	1	4	4	2	1	4	4	1	2	1	0					
Totalt antal Jackpots	16	10	10	18	18	21	19	17	20	30	24	21	37	20	27	22	25	21	33	21	3					
Procent Jackpots	30	19	18	32	32	35	31	27	29	42	31	25	43	24	35	28	32	28	42	36	43					
Antal omgångar	53	53	55	56	57	60	62	64	69	71	78	83	86	85	78	79	78	76	78	59	7					
Snittutdelning/omgång	692838	3467060	930672	891413	2336267	1585696	2175061	980779	411074	624255	1343099	1244874	409302	566560	722549	1375389	901392	953348	1789560	1211419	956486					
Snittutdelning/7 rätt kup.	3399	5632	4868	5054	9293	9916	6070	3155	5249	4499	5677	12531	5490	7140	6023	5121	6556	7262	4834	7690	2936					
7 Rättkuponger (tusen)	414	254	277	336	188	188	288	553	323	426	335	131	419	247	406	422	312	255	438	203	100					
Utdelning 7 rätt (miljoner)	1407	1432	1349	1697	1749	1868	1750	1744	1697	1915	1901	1641	2303	1760	2446	2163	2043	1850	2117	1561	293					
Vinster 25.000-99.999:-	3078	918	2581	10790	4174	9740	5974	6425	9553	8108	10186	6770	11315	5267	4262	5720	8629	9563	17475	3458	0					
Snittomsättning/omgång	80,8	84,1	81,6	88,9	86,6	87,2	80,3	75,6	72,1	73,7	71,9	65,9	68,7	65,6	87,1	81,0	78,6	75,4	77,1	74,7	98,2					
Poängrank-snitt			22,3	20,5	23,1	22,8	23,2	21,1	21,0	20,5	21,3	23,3	20,2	21,8	21,1	22,6	21,6	22,1	19,8	20,7	17,9					

Det som finns att säga från senast, då vi hade underlag från fyra omgångar, är att snittutdelningen - **per vinstkupong** – åkt ner från löjligt höga **82.511:-** till lägsta genom alla år med **2.936:-** som en följd av att BC-finalomgången på Eskilstuna 15/11 där 8 rätt gav **217:-** till 95.258 system. Det här visar på nytt hur korkat det är att påstå att utdelningen ska landa mellan tre till fyra gånger högre jämfört med V75. Vid förra månadsbrevet låg vi på **13 gånger högre** – nu är vi nere på **halverad nivå** jämfört med samma V75-omgångar förra året och för 7 rätt/1 fel är vi nere på fem gånger längre. Alltså 20 % av förra året!

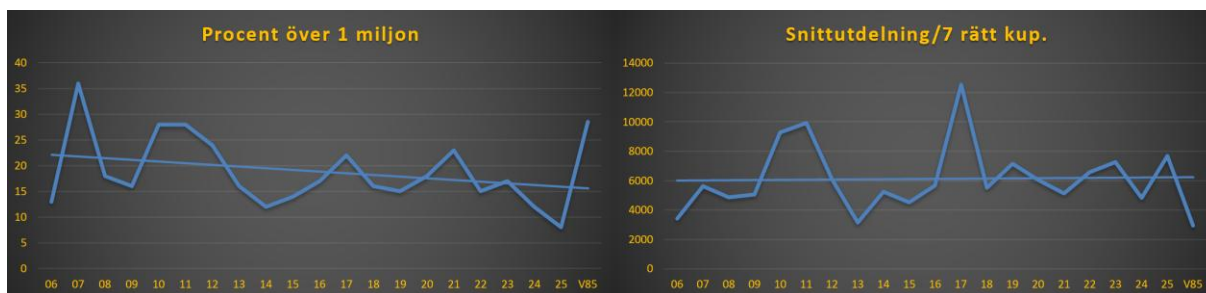
Viktigt att nämna att det fortsatt är **noll kuponger** som gett mellan 25.000 – 99.999:- vilket är ett intervall som många småspelare ser som attraktivt.

Snittsystemet har sjunkit, gissningsvis för nya möjligheten med reducerad kostnad.

- **29 %** miljonutdelning efter fyra omgångar – aldrig varit över **28 %** tidigare för helår.
- **34** miljonvinnare efter sju omgångar med V85 att jämföra med **45** stycken på V75 i år.
- Poängranksnittet har sjunkit ännu **lägre** vilket vi ändå lägger på slump/oturskontot!

ravkonsulten		Sju omgångar av V85 – Vad kan vi se?										STORAVINSTER.se				
		Hur ofta vinner favoriter baserat på Insats%?							I vilken pool landar insatserna? (inkl. J-pot flytt)							
		80+	70+	60+	50+	40+	30+	20+	10+	Alla rätt		Ett fel	Två fel		Tre fel	
V75 14-25		85	65	62	46	42	34	25	14	V75	47	20	33			
V85 2025		100	33	50	57	50	53	15	100	V85	49	15	12		24	
		Hur hårt streckade är favoriterna? (i %)							För V75 de 18 sista omgångarna under 2024 så jämförbart							
		80+	70+	60+	50+	40+	30+	20+	10+	Andel 5 rätts Jackpots						
V75 14-25		1	3	6	11	17	28	30	3	V75	27,8	V85	42,9			
V85 2025		2	5	11	13	18	27	23	2	För V75 de 18 sista omgångarna under 2024 så jämförbart						
		Antal skrällar per omgång							Var har det gett med "1 fel"							
		0 Sk	1 Sk	2 Sk	3 Sk	4 Sk	5 Sk	6 Sk	7 Sk	V75 6 rätt	10859	V75 utan 31/12-omgången		2949		
V85, antal		2	3	2	0	0	0	0	0	V85 7 rätt	2484	Hur mkt högre med V85?				
V85, %		29	43	29	0	0	0	0	0	ATG:s kalkyler sa att "1 fel" ska ge 7 ggr så mycket						
V75, antal		207	314	262	157	37	10	0	0	För V75 de 18 sista omgångarna under 2024 så jämförbart						
V75, %		21	32	27	16	4	1	0	0	Vad ger "Alla rätt-kupongen" i snitt?						
		Utdelning om största vinner/förlorar (kk)							V75 7 rätt	6273	V85 8 rätt	2936	Ggr högre:		0,5	
		V75 2014-2025				V85 2025				ATG:s kalkyler sa att "topputdelning ska ge 3-4 ggr så mycket"						
		Vinner		Förlorar		Vinner		Förlorar		Hur många rankpoäng har krävts i snitt?						
		St	2 St	St	2 St	St	2 St	St	2 St	V75 (2020-2025)	21,4	V85		17,9		
Medelutd.		551	163	2673	4251	2	1	1338	174							
% ö 10.000:-		57	35	88	96	0	0	100	100							
% ö 100.000:-		24	9	62	80	0	0	80	100							
% ö 1 miljon		7	2	28	40	0	0	40	0							

- Färre skrällar så här långt med V85 jämfört med V75 (läggs på "slumpkontot").
- 43 % av omgångarna har 5 rätts utdelningen fryst inne och gått till 8 rättspotten.
- Lägre utdelning för **alla rätt** och **ett fel** jämfört med samma period förra året.



Utfall – ATG:s simuleringar

V85 KOMMER GE...

3-4 ggr högre topputdelning
 3-5 ggr fler vinnande rader än V75
 Nya 7 rätt kommer ge **sju ggr högre utdelning..**
 10 % av omgångarna kommer ge Jackpot för 8 rätt.
 5 rätts jackpots kommer **minska**.

UTFALL EFTER SJU OMGÅNGAR

Just nu hälften så hög som med V75!
Nonsens skäl. Bedöms inte.
Så här långt mycket lägre än tidigare (20 %)
 Ännu ingen 8 rättsjackpot.
5 rätts jackpots har ökat (43 % mot 28 %)

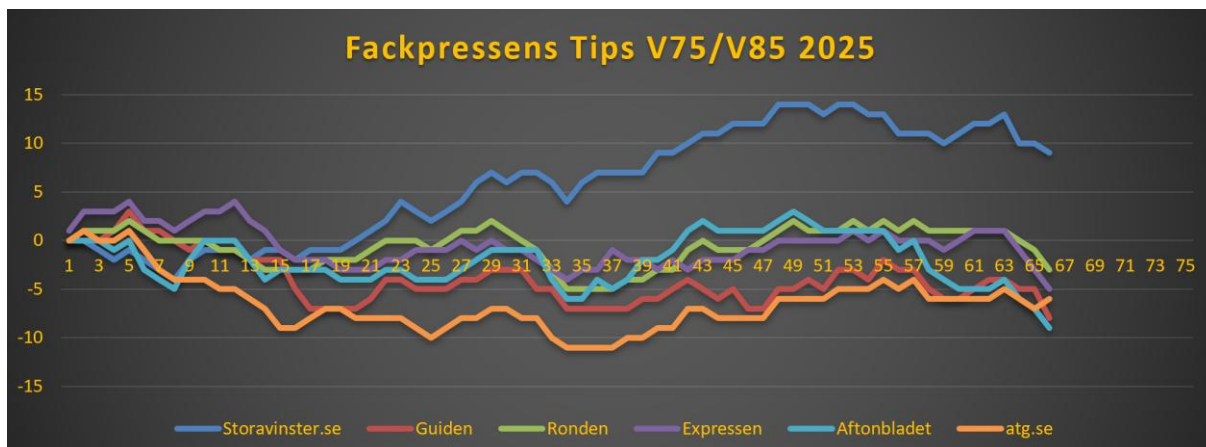
FACKPRESSENS TIPS

Fackpressens Tips – V75/V85, V86 och Totalt

Tipsettor V75/V85 2025	Tipsettor V86 2025	Tipsettor V75/V85+V85 2025
1 (1) STORAVINSTER.SE 185	1 (4) Aftonbladet 146	1 (1) STORAVINSTER.SE 330
2 (3) Ronden 173	2 (5) Atg.se 146	4 (4) Atg.se 316
3 (5) Expressen 171	3 (1) STORAVINSTER.SE 145	2 (2) Ronden 315
4 (2) Atg.se 170	4 (1) Ronden 142	3 (5) Aftonbladet 313
5 (4) Guiden 168	5 (3) Guiden 140	5 (6) Expressen 310
6 (6) Aftonbladet 167	6 (6) Expressen 139	6 (3) Guiden 308

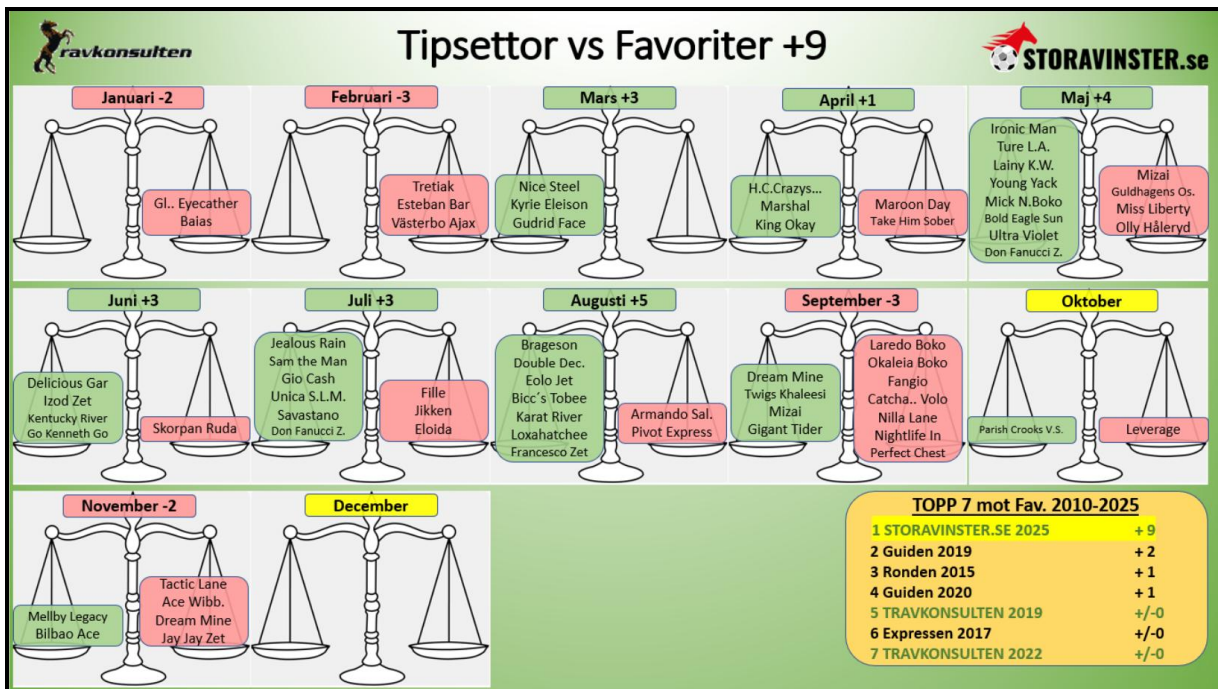
Tipsettor V75/V85 12 Månader	Tipsettor V86 12 Månader	Tipsettor V75/V85+V86 12 Mån.
1 (1) STORAVINSTER.SE 212	1 (4) Aftonbladet 152	1 (1) STORAVINSTER.SE 363
2 (3) Ronden 202	2 (5) Atg.se 152	2 (2) Ronden 350
3 (5) Expressen 192	3 (1) STORAVINSTER.SE 151	3 (4) Atg.se 350
4 (2) Atg.se 191	4 (1) Ronden 148	4 (5) Aftonbladet 343
5 (6) Aftonbladet 191	4 (6) Expressen 145	5 (6) Expressen 337
6 (4) Guiden 190	6 (3) Guiden 145	6 (3) Guiden 335

Vi ser ut att kunna defilera hem sista månaden av V75/V85-ligan, men vi kommer inte slarva i någon omgång under Winter Burst utan det är samma fokus som allt – men självklart är *lördagsomgångarna* och *nyårsomgången* de viktigaste. För V86 har vi tre omgångar kvar och vi ser det som att vi sitter i vinnarhållet. Stämmer våra vinterkategorierna lika bra som tidigare tror vi på bra chans att speeda förbi. Fokus hela vägen fram till 17 december.



Väldigt många favoriter i början av V85 och då är det svårt att slå Insats%. Sedan förra månadsbrevet har vi tappat från +13 till +9 men det skulle krävas ett haveri om vi inte skulle

slå Guidens tidigare rekord med +2 från 2019. Målet är fortfarande att bli första med två-siffrigt plusresultat men skulle vi missa det i år får vi slå det rekordet nästa år. Två inom fackpressen ligger Ronden som är hela tolv pinnar efter.



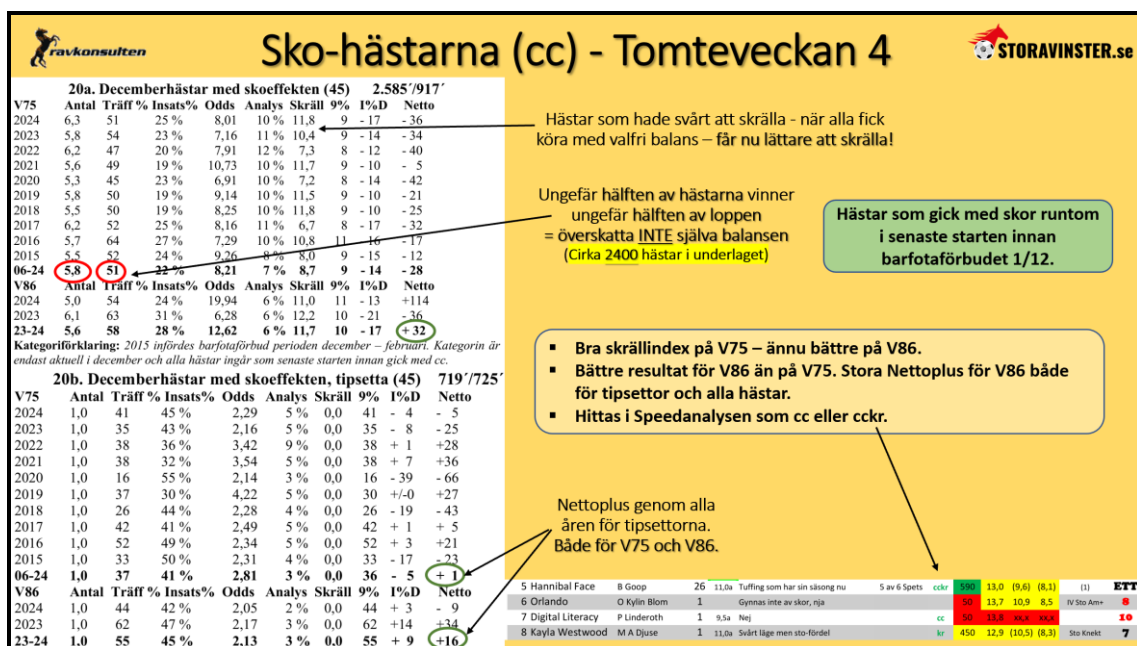
Ha det gott och nu tar jag sikte på att hinna skicka ut nästa månadsbrev om två veckor. Då om V85 och vad de olika låskategorier som finns med i databasen säger.

Lycka till nu under tomteveckan! Jag hoppas det ligger många juläggsvinnare under granen!

T. Micke

Mail: travkonsulten@yahoo.se, micke@sandlin.se

Nedan kommer tre tomtebilder till samt mallen för 30 %'s systemen.



20c. Krutet torrt när höstlöven faller (29a) 1.983/430'

V75	Antal	Träff %	Insats%	Odds	Analys	Skräll	9%	1%D	Netto
2024	6,9	65	25%	8,24	21%	10,1	9	-15	-22
2023	6,2	61	26%	6,63	20%	8,7	10	-16	-35
2022	6,3	62	23%	8,59	20%	9,0	10	-13	-15
2021	6,1	58	26%	8,03	20%	7,6	9	-16	-24
2020	6,5	67	20%	7,77	21%	8,8	10	-10	-19
2019	6,4	56	24%	7,11	21%	6,2	9	-15	-38
2018	6,4	65	19%	6,34	21%	10,9	10	-12	-35
2017	5,6	52	25%	7,65	20%	7,1	9	-16	-28
2016	5,5	57	26%	6,90	22%	11,3	10	-16	-28
06-24	5,7	57	26%	6,94	19%	8,3	10	-14	-27

10 ÅR väldigt bra då det inte finns någon prestation bakom resultatet. Ett bevis för att hästarna med färre lopp innanför västen under året har **STÖRRE VINSTCHANS.** (9000 hästar i underlaget)

20f. Dubbel decembereffekt (NY) 2.902/826'

V75	Antal	Träff %	Insats%	Odds	Analys	Skräll	9%	1%D	Netto
2024	3,9	35	26%	6,25	9%	11,5	11	-17	-43
2023	3,1	35	24%	5,60	10%	12,0	11	-13	-38
2022	3,4	35	21%	6,05	9%	7,3	11	-11	-36
2021	3,5	33	16%	8,19	8%	12,5	9	-6	-23
2020	3,2	40	18%	7,57	10%	12,0	12	-6	-6
2019	3,2	32	17%	8,66	10%	7,0	10	-7	-14
2018	3,5	35	22%	5,16	9%	6,9	10	-12	-47
2017	3,6	31	26%	6,96	10%	6,2	9	-17	-40
2016	3,5	43	27%	8,62	9%	14,3	12	-15	+5
2015	3,2	42	27%	5,88	8%	9,2	13	-14	-22
06-24	3,4	36	23%	6,94	6%	8,9	11	-12	-26

11-12 ÅR säklart ännu bättre. Ingen prestation till grund här heller.

Tipsetta 20c. Krutet torrt när höstlöven faller, tipsetta (29c) 777/468'

V75	Antal	Träff %	Insats%	Odds	Analys	Skräll	9%	1%D	Netto
2024	1,0	37	39%	2,73	14%	0,0	38	-2	+2
2023	1,0	38	40%	2,75	14%	0,0	38	-2	+4
2022	1,0	39	41%	3,09	12%	0,0	39	-2	+20
2021	1,0	38	38%	3,03	13%	0,0	38	+0	+16
2020	1,0	30	32%	3,38	13%	0,0	30	-2	+2
2019	1,0	36	38%	3,30	13%	0,0	36	-3	+17
2018	1,0	25	46%	3,63	14%	0,0	25	-21	-10
2017	1,0	36	45%	2,28	11%	0,0	36	-9	-17
2016	1,0	33	47%	2,38	14%	0,0	33	-14	-21
06-24	1,0	35	46%	2,75	11%	0,0	35	-7	-3

KRUTET TORRT
Viktigare i november än december då underordnad skoeffekten.
▪ **Nettoplus tipsetta V86...**
▪ **...och sex år i rad Nettoplus för tipsetterna på V75.**

DUBBEL DEC-EFFEKT
▪ **Tipsettor positiv 1%D på V86.**
▪ **Nettoplus för alla hästar - V86.**
▪ **Bra skrällindex på V75...**
▪ **...ännu bättre på V86.**
▪ **Snittodds på V86 - 15,07.**

20x. Dubbel decembereffekt, tipsetta (NY) 475/608'

V75	Antal	Träff %	Insats%	Odds	Analys	Skräll	9%	1%D	Netto
2024	1,0	37	39%	2,67	5%	0,0	37	-2	+1
2023	1,0	28	42%	2,18	3%	0,0	28	-14	-40
2022	1,0	44	27%	4,44	3%	0,0	44	+16	+94
2021	1,0	43	26%	4,37	3%	0,0	43	+17	+87
2020	1,0	11	38%	3,42	3%	0,0	11	-27	-62
2019	1,0	25	17%	6,00	3%	0,0	25	+8	+50
2018	1,0	23	45%	1,94	4%	0,0	23	-22	-56
2017	1,0	40	43%	2,07	3%	0,0	40	-3	-17
2016	1,0	40	53%	2,13	4%	0,0	40	-13	-15
2015	1,0	38	50%	2,31	3%	0,0	38	-12	-14
06-24	1,0	33	39%	3,00	2%	0,0	33	-6	-2

Hästar som gjort få starter under året
Max 11 i nov, Max 13 i dec. (kr el. cckr)

Hästen har både gjort få starter samt gynnas av barfotaförbudet. (cckr)

Fjärde kolumnen - Tomteveckan 6

x. Bara vinster räknas vintertid - Gröna (NY) 1.258'/1.521'

V75	Antal	Träff %	Insats%	Odds	Analys	Skräll	9%	1%D	Netto
2024	1,1	25	38%	3,84	21%	7,6	23	-15	-11
2023	1,1	25	38%	3,74	21%	8,1	23	-15	-13
2022	1,0	19	34%	3,73	22%	3,2	19	-15	-31
2021	1,0	13	25%	7,04	10%	7,1	13	-12	-12
06-24	1,0	22	36%	4,04	4%	5,6	20	-14	-18

x. Bara vinster räknas vintertid - Gula (NY) 1.560'/1.990'

V75	Antal	Träff %	Insats%	Odds	Analys	Skräll	9%	1%D	Netto
2024	4,4	59	28%	7,37	21%	12,1	14	-14	+3
2023	4,2	59	30%	4,89	21%	6,2	14	-15	-32
2022	4,9	54	26%	5,97	22%	5,4	11	-15	-34
2021	4,1	46	20%	11,82	10%	13,7	11	-12	+33
06-24	4,5	54	27%	6,77	4%	7,7	13	-14	-15

Kategoriöversikt: Hästar som tjänat mest med CC (skor runtom) innevarande år samt två föregående år. Endast aktuell under december månad.

Kategoriöversikt: Hästar som tjänat mer med balansen CC (skor runtom) innevarande år samt två föregående år än 1:a priset i loppet. Endast aktuell under december månad.

x. Bara vinster räknas vinter/Grön, tips1:a (NY) 2.454'/1.468'

V75	Antal	Träff %	Insats%	Odds	Analys	Skräll	9%	1%D	Netto
2024	1,0	41	43%	2,41	8%	0,0	41	-2	+/-0
2023	1,0	51	47%	2,19	7%	0,0	51	+4	+12
2022	1,0	35	46%	2,37	7%	0,0	35	-11	-17
2021	1,0	25	37%	3,92	3%	0,0	25	-12	-2
06-24	1,0	40	45%	2,43	1%	0,0	40	-4	-2

▪ **9 %-siffrorna för Gula (13-16) är högre än året runt för Gula-Bot (12-14), s1000 (12x2) och s500 (11-13).**
▪ **Bättre resultat för V86 än på V75; Nettoplus för Gröna och över 50 % av tipsetterna har vunnit varje år.**

Kategoriöversikt: Hästar som tjänat mest med CC (skor runtom) innevarande år samt två föregående år. Endast aktuell under december månad.

	5 Huit	O Kylin Blom	8	Roligt skrällbud, mästestreck!	cc	140	11,9	11,0	10,0	(2) Knekt M+?	Tvä
6	Current Leader	E Leo	3	11,5a Tror vi mindre på, om många	cc	80	13,0	12,8	12,0	IV Am+	8
7	Icicle Am	U Ohlsson	5	9,0a Låter det uppåt på, gynnas av strykningen	cc	205	12,0	12,6	11,8	M+?	5
8	Furiosa	C Sjöström	0	11,9a Längsökt härifrån	cc	70	12,8	12,8	12,8		10
9	Extremely Sweet	E Adielsson	1	Inte helt borta från smygläge	cc	60	13,0	12,2	11,8		9

Kategorin visar att det är stor varningssignal för hästar (röda i kolumnen) som **inte** gjort bra resultat tidigare med skor runtom.

Hästen/hästarna med högsta prissumman blir Grön. Hästar som når upp till loppets 1:a pris blir Gula. Övriga blir röda.

30 %'s Mallen - 300:-'s lappen

Vanliga Max 600 rader (19-25)

- 1 Spik (576r) 1x2x2x2x2x3x3x4 = 19 hästar
- 2 Spikar (576r) 1x1x2x2x3x3x4x4 = 20 hästar
- 3 Spikar (600r) 1x1x1x2x3x4x5x5 = 22 hästar
- 3 Spikar (576r) 1x1x1x2x3x3x4x8 = 23 hästar**
- 4 Spikar (588r) 1x1x1x1x3x4x7x7 = 25 hästar

30 %'s alternativ - Max 2000 rader (22-38)

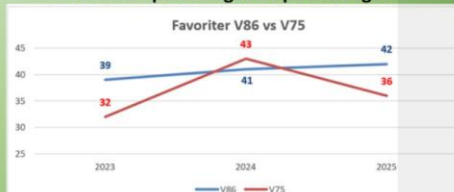
- 1 Spik (1944r) 1x2x3x3x3x3x3x4 = 22 hästar
- 2 Spikar (1944r) 1x1x3x3x3x3x4x6 = 24 hästar
- 3 Spikar (1890r) 1x1x1x3x3x5x6x7 = 27 hästar
- 3 Spikar (1890r) 1x1x1x2x3x5x7x9 = 29 hästar
- 3 Spikar (1920r) 1x1x1x2x3x4x8x10 = 30 hästar**
- 3 Spikar (1920r) 1x1x1x2x2x6x8x10 = 31 hästar
- 3 Spikar (1920r) 1x1x1x2x2x5x8x12 = 32 hästar
- 4 Spikar (1980r) 1x1x1x1x2x6x11x15 = 38 hästar

Nya funktion i Speedanalysen om svårighetsgraden

Statistisk svårighetsgrad på omgången **23,2**

Under 22,0 ses som lägre spelvärde - Över 25,0 ses som högre spelvärde

Bortsett från "enkla 2024-året" svårare för favoriter på lördagar än på onsdagar



Matematiska systems två (-tre) grunder
ETT - Det gäller lägga **lagom** många streck i varje avdelning för att få med vinnarna i alla avdelningar.
TVÅ - Ju bättre ranken i loppet är desto större chans få in vinnaren.
(TRE) - Det är värt att gå på egna idéer så att du får mer betalt på dina idéer de gånger de sitter (t.ex. genom att spika en häst du verkligen tror på som inte är favorit än att t.ex. ta med tre hästar i det loppet).

Svårighetsgrad & utfall avgör hur mkt bättre din rank behöver vara för full pott.