



Månadsbrev Oktober 2025

Innehåll:

V85 – Hur ser det ut efter tre veckor?

Ny kategori: Spets Déjà Vu-hästar

Ny kategori: Ensam tungviktare på banan

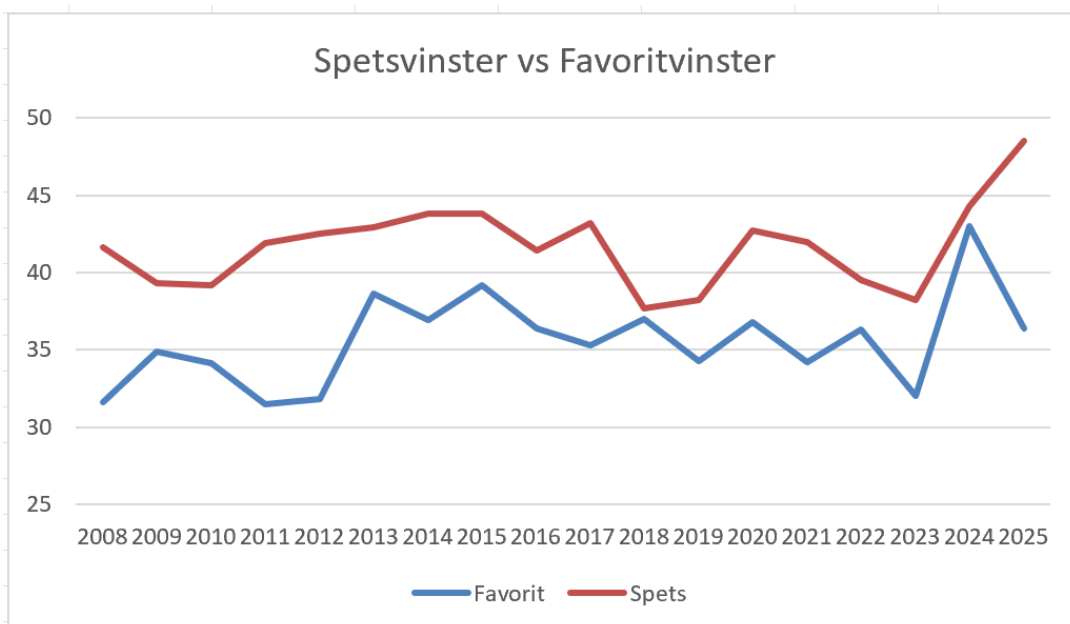
Hej,

Då var V85 här och även om det bara gått ett par veckor tycker jag att vi sakta börjar se en kontur, för att parafrasera Lars Winnerbäck från låten *Hugger i sten*, för var det åttonde loppet verkar innebära. Egentligen hade jag velat köra veckobrev närmsta tiden då det handlar om den största förändringen för *lördagsspelet* på över 30 år. Men Winter Burst är inte långt borta, då all fokus läggs på att leverera bästa möjliga analyser, vilket gör att jag siktar på att hinna med två brev till innan 17 december när startlistorna släpps till uppesittarkvällen – därefter läggs all ledig tid under dygnet på att analysera lopp fram tills att nyårsklockarna ringer.

Självklart kommer månadsbrevet handla om statistiken från V85-starten men vi börjar i en helt annan ände. Dags att presentera inte bara en utan två nya och spännande kategorier - som både kanske kan hjälpa till att göra V85 lite lättare genom att föreslå bra spikar.

 **NY KATEGORI: SPETS DÉJÀ VU-HÄSTAR** 

Inne på upploppet för 2025 är gapet mellan spetshästar och favoriter fortsatt på rekordstor nivå. Nu tror jag gapet kommer minska lite under de avslutande vinteromgångarna då spets inte blir lika viktigt i december. Men trenden är ändå väldigt tydlig – **det är viktigare än någonsin att leta spetsspikar!**

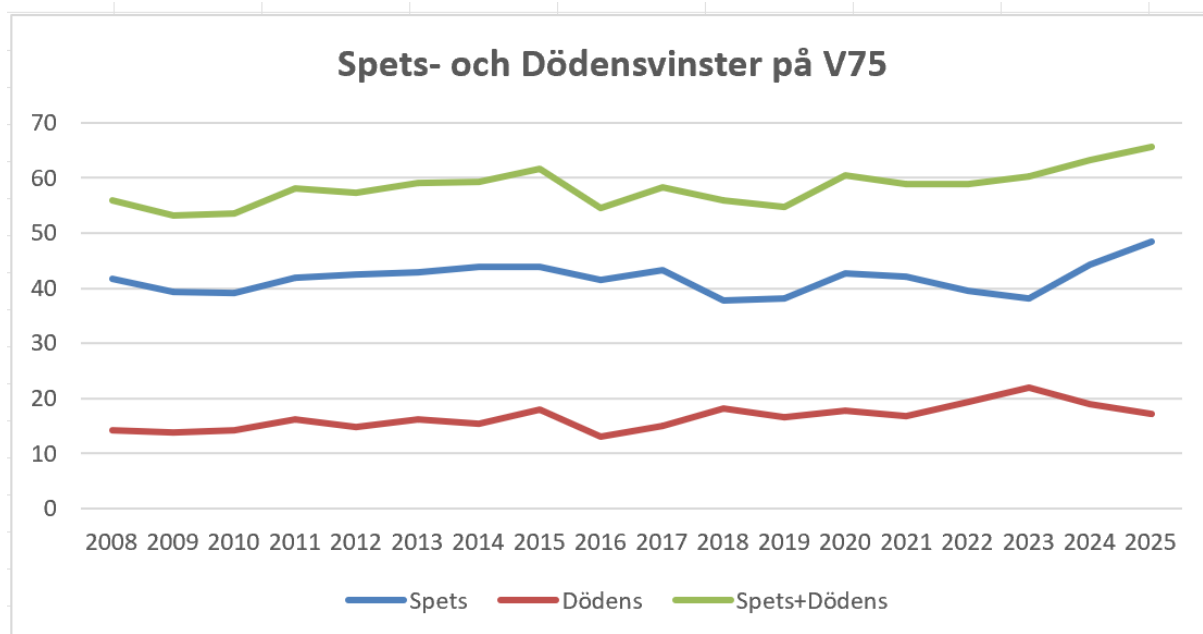


Det var inte så länge sedan som jag i ett månadsbrev skrev om *halvsekundare* som handlar om se vilka hästar som har så bra s1000-tid i Speedanalysen (hur fort de avslutat sista varvet omräknat till verklig distans) att de blir svårpasserade sista varvet – **om de sitter i spets**.

Diagrammet på förra sidan visar att hela **48,5 %** av V75-loppen vunnits från spets i år. Under 2024 var siffran **44,3 %** och det var då ett rekordår. Vi har nu **112** V85-lopp kvar under 2025. För att det inte ska bli rekord igen får max 30 spetshästar vinna året ut och det skulle då ge låga 27 %. Det kommer så klart inte ske utan 2025 blir ett nytt rekordår för spetsvinnare.

Nu kan man ju inte alltid gå på spetspikar. Senast i lördags hade vi t.ex. Crowe Motion som spik och även om det var en hel del strul på vägen mot vinnarcirkeln, bl.a. hejdlös startgalopp i ogiltiga starten, var det en given spik till oväntat låg procent. Det var klassblandning.

Med fler spetsvinnare får vi samtidigt färre vinnare från andra positioner. Från dödens är däremot minskningen bara marginell. Slår vi ihop spets och dödens har vi historiskt endast något enstaka år kommit över 60 %. I år blir tredje året i rad över 60 %. Det kan till och med bli så att 65 %'s vallen slås i år. Just nu ligger frontduon på **65,6 %**. Då har ändå ATG lagt in fler tilläggslopp via dubbelklassloppen.



Gällande spetsstriderna på de stora streckspelen är de numera så genomlysta att det är ovanligt att en häst som experterna/spelarkåren på förhand tror kommer till spets har chans att skrälla. Spetskrällarna kommer oftast när något oväntat sker, oftast genom att en eller flera spetskandidater galopperar bort sig. Med nya förutsättningarna för V85 (färre snittstreck per avdelning till samma kostnad) är det därmed extra viktigt att hitta rätt spikar/lås och därmed extra viktigt att komma rätt med i spetspekulationerna. Tittar vi på när en favorit når spets i år har favoriten haft nästan 70 %'s chans att hålla hela vägen. Nedan har vi det per månad.

	Jan	Feb	Mars	April	Maj	Juni	Juli	Aug	Sept	Okt	Nov	Dec	Totalt
Favoriter i spets	10	10	12	19	14	11	18	19	19	11	11		154
Vinnare	5	7	8	14	6	8	13	14	15	8	8		106
Procent	50	70	67	74	43	73	72	74	79	73	73	#####	69

Just 70 % (från spets) är nyckeln för nya spetskategorin *Spets Déjà Vu-hästar*. Innan det blev *Déjà Vu* hade jag och Jimmy arbetsnamnet *Vodkahästar* för kategorin under ett par veckor. Detta efter att chatGPT föreslagit Vodka, Whisky, T-röd och chokladmärket Lindt som produkter där det kunde finnas 70 % halter av i de fallen alkohol- eller kakao.

Ett tag letade jag även efter något namn från gamla 80-talsfilmen *Måndag hela veckan*, för att hitta en liknelse med att historien upprepar sig – gång på gång. Kategorin plockar ut de hästar

som vunnit minst 70 % av loppen - **då hästen gått i spets**, från våra spetshästar. Krav finns om minst fem starter i spets men är hästen 100 % efter 3-4 starter åker de också in i kategorin. I lördags vann omgångens mest utskällda favorit Lonely Nights som hade 3 av 3 i tät.

Idén till kategorin kom efter historiens första V85-lopp. A Fair Day spårade hela vägen runt om och vår (samt många andras) spik i omgången var Francesco Zet. Nu var Francesco Zet sämre än väntat, men det var ändå en rätt usel spik. Både Elisabeth Almheden och Oscar Ginman hade gått ut med att de ville se deras häst i spets. Affe hade 11 av 12 i spets och det var osannolikt att Francesco Zet skulle lyckas ta en längd från start. Nyligen har vi lagt in dubbla s500-öppningar i spetsrutin men det behövdes inte här för att se att Affe skulle spetsa.

Nyckelfrågan!		!!!								
		I % Spets	Kommentar	Dist. Bana Kusk	Lättare balans	BOT	S1000	S500	Notera!	Rank
1 A Fair Day	O Ginman	10	8,3-8,5 Almheden: "Ser gärna att han körs i spets"	11 av 12 Spets		11,4	7,9	6,3	Tok M+?	Två
2 Francesco Zet	Ö Kihlström	71	7,2-8,3 Toppäst som sitter bra till direkt	14 av 16 Spets		11,1	7,3	(5,4)	(1) Tok Fos Rek Köp Dv	ETT
3 Laredo Boko	R N Skoglund	1	8,3a För hårt emot	5 av 9 Spets		11,4	9,1	9,1	Lok Am+	10
4 Coquaholy	S Persson	1	Svag senast, men har kapacitet			11,3	8,5	7,5		8

En till nyhet framöver är att jag för resultatrutorna lagt till V86-loppen under V75/V85. För Déjà Vu har jag gått igenom alla lopp bak till 2021 så att vi får ett stort underlag. Då det för V86 var först i år som vi lagt in *spetsdatan*, som visar hästens vinster och förluster i spets, finns den här kategorin inom V86 bara för 2025.

x. Spets Déjà Vu-hästar (NY)		1707' / 125'							
V75	Antal	Träff %	Insats%	Odds	Analys	Skräll	9%	I%D	Netto
2025	1,0	38	43 %	3,18	15 %	0,0	38	- 5	+21
2024	1,0	20	48 %	2,17	17 %	0,0	20	- 28	- 57
2023	1,0	27	41 %	3,20	18 %	0,0	27	- 14	- 14
2022	1,0	31	44 %	2,67	21 %	3,8	31	- 14	- 18
2021	1,0	26	42 %	3,92	19 %	0,0	26	- 15	+ 4
06-24	1,0	26	43 %	3,03	4 %	0,9	26	- 17	- 20
V86	Antal	Träff %	Insats%	Odds	Analys	Skräll	9%	I%D	Netto
2025	1,0	35	64 %	1,72	8 %	0,0	35	- 29	- 40

Kategoriförklaring: Logiska spetshästen som dessutom har vunnit minst 70 % av loppen som hästen gått i spets. Krav minst fem lopp i spets. Undantag för tre – fyra lopp i spets om 100 %.

För alla hästar sticker framför allt två saker ut:

- Högre Träff % för V86 än V75/V85. Men också väldigt hög Insats % på vinnarna.
- Nettoplus och högre Träff % för V75/V85. Jag håller tummarna för att framtiden visar att vår fokus på att hitta rätt i spetsstriden hjälpt till att ge högre resultat för 2025.

Nedan resultatrutin för alla tipsettor:

x. Spets Déjà Vu-hästar, tipsetta (NY)		1185' / 133'							
V75	Antal	Träff %	Insats%	Odds	Analys	Skräll	9%	I%D	Netto
2025	1,0	65	50 %	2,47	7 %	0,0	65	+15	+60
2024	1,0	36	48 %	2,17	10 %	0,0	36	- 12	- 22
2023	1,0	31	51 %	2,26	10 %	0,0	31	- 20	- 30
2022	1,0	46	48 %	2,29	13 %	0,0	46	- 1	+ 6
2021	1,0	39	47 %	3,64	11 %	0,0	39	- 8	+42
06-24	1,0	39	48 %	2,60	3 %	0,0	39	- 10	+/-0
V86	Antal	Träff %	Insats%	Odds	Analys	Skräll	9%	I%D	Netto
2025	1,0	52	66 %	1,62	5 %	0,0	52	- 14	- 16

- Även för tipsettorna är det högre Träff % (och Insats %) på onsdagarna.
- För V75 är det i år hela +15 i I%D! (Träff på 65 % till snitt-Insats% på 50).

Jag gick sedan vidare och tittade på vad som händer om vi lägger till kravet att det är grönt i minst en av de tre speedkolumnerna. Om det alltså antingen skulle vara hästen med bäst BOT-tid, bästa speedtid sista varvet eller sista halvvarvet. Vi har tidigare sett att det varit en väldigt bra *specialisering* för halvsekunderna.

x. Spets Déjà Vu-hästar, tipsetta minst en grön (NY) 855' / 165'									
V75	Antal	Träff %	Insats%	Odds	Analys	Skräll 9%	I%D	Netto	
2025	1,0	62	60 %	2,20	4 %	0,0	62 + 2	+36	
2024	1,0	46	51 %	2,03	5 %	0,0	46 - 5	- 6	
2023	1,0	52	56 %	2,04	4 %	0,0	52 - 3	+ 7	
2022	1,0	47	56 %	1,80	5 %	0,0	47 - 9	- 16	
2021	1,0	54	50 %	2,58	5 %	0,0	54 - 4	+39	
06-24	1,0	50	53 %	2,12	1 %	0,0	50 - 3	+ 5	
V86	Antal	Träff %	Insats%	Odds	Analys	Skräll 9%	I%D	Netto	
2025	1,0	67	66 %	1,68	3 %	0,0	67 +/-0	+ 12	

- För V86 går Träff % upp från redan höga 52 % till **67 %** (+/-0 för I%D).
- För V75 blir det då nettoplus över fem års perioden och **50** i Träff %.

Direkt efter A Fair Day-loppet, när jag bestämde mig för att gräva fram siffrorna, var min tanke att se ifall det kan vara en bra regel att *inte spika emot den här typen av spetsexperter*. För min tanke efter premiärloppet var inte: "Jag skulle spikat A Fair Day istället för Francesco Zet". Utan den var: "Här skulle man låst loppet på de två".

När vi är inne på statistik för spetskategorier måste jag förtydliga att det är skillnad på siffrorna vi ser för kategorierna ovan och de som tittar på hur det går för de verkliga spetshästarna. När 48,5 % av hästarna som nått spets i år på V75/V85 vunnit och hela 69 % om det var loppets favorit så kan vi utgå ifrån att Spets Déjà Vu-hästar skulle få ännu högre siffror om vi visste att det var hästen som satt i spets. Nedan alla Déjà Vu-hästar från de fyra V85-omgångar vi kört så här långt och var de hamnade i loppet:

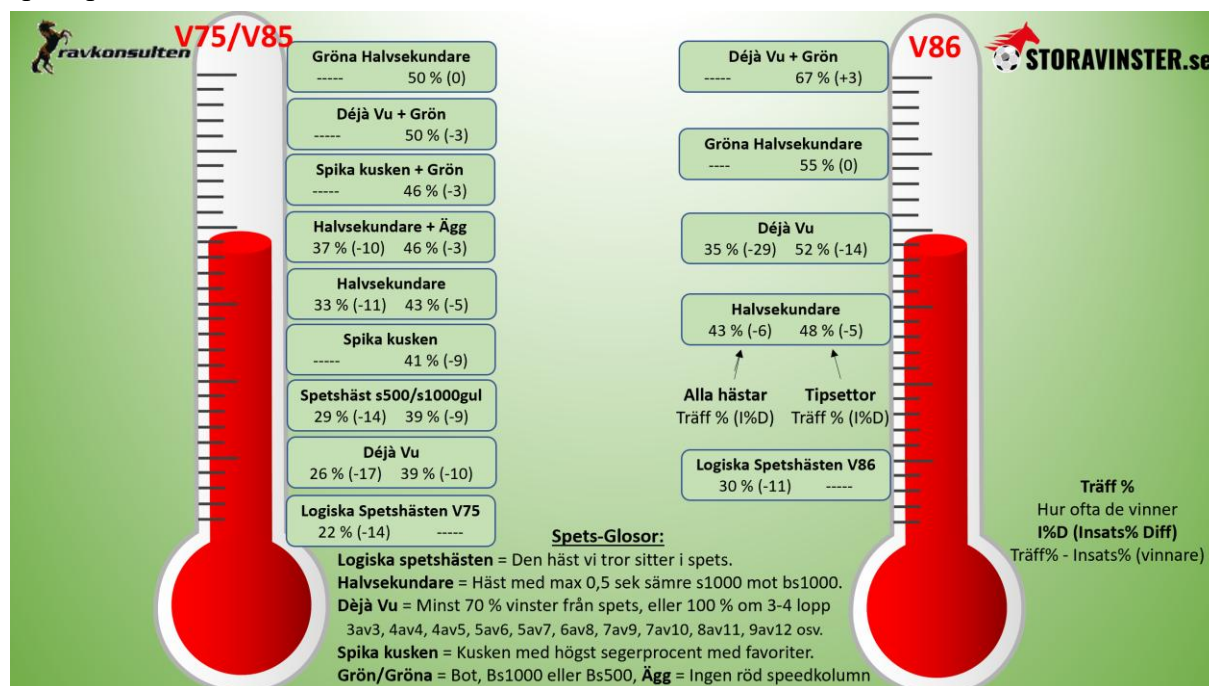
J 25/10 -1 1 A Fair Day – O Ginman	Spets och slut från innern! (2:a handsfavorit)
Ro 1/11 -3 5 Åsvinn S.K. – K A Ödegaard	Spets men fick massage på vägen. 1:a förlusten från spets i Sverige.
Ro 1/11 -7 1 Nephitys Boko – M A Djuse	Höll spets, men väl tufft tempo (varken favorit eller tipsetta).
S 3/11 -1 3 Dream Mine – J Westholm	Kördes på säkerhet, tog över efter 1:a sväng och sedan klart!
S 3/11 -5 1 Knoxville – M A Djuse	Spets och såg klart ut men körde undan för tidigt och blev slagen i tid.
B 8/11 -4 4 Lonely Nights – M A Djuse	Spets och höll undan trots tufft tempo (2:a handsfavorit)
B 8/11 -6 2 Shogun R.R. – D Wäjersten	Blev inte spets. Vi hade fel då vi trodde han skulle överta.

Shogun R.R. är markerad med kursivt då han missade spets och fick vandra i dödens. Bland övriga föll både Åsvinn S.K. och Nephitys Boko på för högt tempo. Knoxville i BC-semin var en ovanlig bortkörning av Djuse (drog undan i sista kurvan och hästen i rygg tog sig förbi kort före mål. Märklig styrning då det brukar vara extraplus att ta sig in i final med krafter kvar).

När jag väljer att titta närmare på nya kategorier är det ofta flera händelser under en period som leder fram till nyfikenheten. För den här kategorin kom första tanken efter att Nilla Lane den 11 oktober vann *spårtrappafinalen* för ston under Solvallas finaldag. Nilla hade 9 av 11 i spets och trots det åkte hon så långt ner som fjärde plats på ranken.

Nyckelfrågan!		!!!											
		I %	Spets	Kommentar	Dist.	Bana	Kusk	Lättare balans	BOT	S1000	S500	Notera!	Rank
1	Anacott Steel	M E Djuse	2	För hårt emot					12,5	10,6	9,2	med	9
2	Solo Traveler	D Wäjersten	1	(11,2a) Tror vi mindre på					12,3	10,8	8,9	IV	8
3	Ace of Marke	P Linderoth	1	11,0a För hårt emot	6	av 8	Spets		11,7	11,1	9,9	Am+	12
4	Caradja	J S Eriksson	1	9,5-9,6 Snabb ut, men släpper väl?	5	av 6	Spets		12,6	10,5	8,1		5
5	Nilla Lane	S Persson	13	8,3-8,7 Snabb ut och trivs i spets	9	av 11	Spets		11,8	10,3	8,8		4
6	Garden Leave	P Untersteiner	1	(9,2a) Bäst i tät, svårt nå dit nu	7	av 11	Spets		12,5	11,0	8,6		11

För att verkligen visa hur bra den här nya spetskategorin står sig i en tid då det gäller att leta spetsstipkar kommer nedan två *termometrar*. En för V75 och en för V86.



- Se hur de kategorier som har minst en *grön kolumn* för spetskategorier är i topp.
- Se hur alla *halvsekundare* och *Déjà Vu-kategorier* ligger över *Spika kusken* som jag lagt in på bilden. Den är inlagd som en övergång till nästa nya kategori.

NY KATEGORI: ENSAM TUNGVIKTARE PÅ BANAN

Den första nya kategorin kom från *svedan* över att felanalyserat utgången i två travlopp med för lite tro på givna spetshästen. Alltså – rätt spetshäst men fel vinnare! Över till den andra som kom förra fredagen då jag hade på lunchsändningen inför Bergsåkers V85:a.

Under rubriken *labbet* kom gänget i studion in på Daniel Wäjerstens framgångar med favoriter på V75. Ni som följer månadsbrevet har under flera års tid vetat om att Wäjersten är bästa spikkusken av de som regelbundet tävlar på V75. De i TV-studion gick vidare och nämnde att det ibland är så att Wäjersten, som hade massor av hästar till start när V85 kördes på hemmaplan för första gången, vinner med stallets 2:a eller 3:e häst. Då det redan var klart att vi skulle gå all-in på Crowe Motion i V85-1 som veckans spik, och jag i lopptexten redan skrivit ”*valde ATG att kasta in det här loppet med mestadels hästar från Bergsåkerstrakten*” under rubriken att det inte var vanlig V75/V85-klass på loppet, ramlade tanken ner:

”Hur har det gått för Fos-tränare när de slipper andra Fos-hästar?”

Fos i notera-kolumnen står för *Tränare med ständig toppform*. Kategorin togs fram för många år sedan då jag gett upp i att hitta något statistiskt för klassiska - *form slår klass*.

Jag håller med om påståendet, men problemet med *form* är ju att det tyder på att det inte är *klass*. Det har sin utgångspunkt från att det varit en dålig period och just nu är tränaren inne i en period då det går bättre. Det ger mer pengar inkört för hästen eller stallet och då kommer det per automatik att bli tuffare motstånd – och därmed kanske det är tillbaka på nivån att det är svårt att vinna igen. För att dra nytta av *form slår klass* gäller det ju att veta om det innan det visat sig i siffrorna vilket gör att alla vet om att t.ex. stall Robert Bergh har form på stallet.

För att bli Fos-tränare (ja, märklig förkortning men den har varit med länge nu) finns en del små specialregler men i huvudsak är det tre krav som avgör:

- 1 – Tränaren *kvalar in* genom att vinna över **24 %** av stallets starter föregående år.
- 2 – Tränaren *stannar kvar* kommande år så länge de vinner över **20 %** av stallets starter.
- 3 – Tränaren måste tillhöra **topp 50** i inkörda pengar föregående år.

Fos-tränare uppdateras varje år 1 januari. Under 2024 var de bara de här tränarna som klarade av alla kraven: Timo Nurmos, Daniel Redén, Alessandro Gocciadoro, Maria Törnqvist (första året), Öystein Tjomsland och Daniel Wäjersten.

Tittar vi 12 månader bakåt ställer de här tränarna upp med hästar till ungefär hälften av alla V75/V85-lopp. I snitt 2,2 hästar per lopp och de har vunnit **42 %** av loppen (netto **-10 %**).

På V86 är siffrorna ännu bättre. Det vinner även där **42 %** av loppen men nu bara 1,7 hästar per lopp. Här är det t.o.m. ett nettoplus på **+39 %**.

Då var det dags för att se hur bra siffror det blev när vi plockar ut de lopp där det bara varit **en** Fos-häst. Som för Crowe Motion i lördags då det var Wäjerstens enda häst i loppet och det inte fanns med någon häst till start från stall Redén, Nurmos, Gocciadoro, Törnqvist eller Tjomsland. Men även om till exempel skulle vara Redén-häst till start på Solvalla som slapp alla av de andra tränar-tungviktarna. Eller Törnqvist på Åby som ensam Fos-tränare.

Nedan kommer resultatruta för alla hästar i kategorin **Ensam tungviktare på banan**.

x. Ensam tungviktare på banan (NY) 1001' / 125'									
V75	Antal	Träff %	Insats%	Odds	Analys	Skräll	9%	I%D	Netto
12 mån	1,0	33	40 %	3,20	20 %	???	33	- 6	+ 7
2024	1,0	36	37 %	3,30	21 %	8,1	36	- 1	+20
2023	1,0	21	32 %	4,16	28 %	3,3	21	- 11	- 13
2022	1,0	25	35 %	4,06	28 %	5,1	25	- 10	+/-0
2021	1,0	13	29 %	3,90	27 %	0,0	13	- 16	- 50
06-24	1,0	23	34 %	3,82	6 %	3,5	23	- 11	- 12
V86	Antal	Träff %	Insats%	Odds	Analys	Skräll	9%	I%D	Netto
12 mån	1,0	33	44 %	2,69	16 %	???	33	- 12	- 13
2024	1,0	34	50 %	2,10	16 %	0,0	34	- 16	- 29
2023	1,0	36	47 %	2,83	13 %	7,8	36	- 11	+ 3
06-24	1,0	35	48 %	2,45	10 %	3,6	35	- 14	- 14

Kategoriförklaring: Fos-häst (tränare med ständigt toppform) som inte möter varken stallkamrat eller häst från annat Fos-stall.

- Snart är det nettoplus på V75 två år i rad.
- Som väntat högre Träff % på V86 som följd av att de tävlar på sina egna *marknader*.

x. Ensam tungviktare på banan, tipsetta (NY) 226' / 125'									
V75	Antal	Träff %	Insats%	Odds	Analys	Skräll	9%	I%D	Netto
12 mån	1,0	55	44 %	2,73	10 %	0,0	55	+11	+49
2024	1,0	54	43 %	2,46	10 %	0,0	54	+11	+32
2023	1,0	24	46 %	2,22	7 %	0,0	24	- 22	- 48
2022	1,0	44	45 %	2,43	10 %	0,0	44	- 1	+ 8
2021	1,0	20	35 %	3,64	8 %	0,0	20	- 15	- 29
06-24	1,0	37	43 %	2,57	2 %	0,0	37	- 6	- 5
V86	Antal	Träff %	Insats%	Odds	Analys	Skräll	9%	I%D	Netto
12 mån	1,0	49	51 %	2,25	8 %	0,0	49	- 2	+10
2024	1,0	56	60 %	1,74	6 %	0,0	56	- 5	- 3
2023	1,0	55	62 %	1,53	5 %	0,0	55	- 7	- 17
06-24	1,0	55	61 %	1,65	4 %	0,0	55	- 6	- 9

- Tipsettor på V75 ligger nu över 50 % två år i rad.
- Stora nettoplus och även stora I%D för V75.
- På V86 vinner de här tipsettorna 55 % av loppen över snart tre års tid.

Det är 1,5 månad kvar på året och flera av toppstallen drar snart ner på tävlandet för att låta stalllets stjärnor få vintervila. Så här är läget inför nästa år:

Daniel Wäjersten I praktiken klar för nästa år med en seger% på **22,7**.
Daniel Redén I praktiken klar för nästa år med en seger% på **24,1**.
Timo Nurmos Helt klar. Färre starter numera men seger% på otroliga **35,8**.
Maria Törnqvist Helt klar. En segerprocent på **25,6**.

Däremot ser både Öystein Tjomsland (15,1 %) och Alessandro Gocciadoro (18,9) ut att missa 20 %'s kravet. Bland tränare som inte är Topp50 i inkörda pengar under året märks de här ut: **Elisabeth Almheden** (53 %, plats 63), **Anders Eriksson** (26 %, plats 80) och **Oscar Berglund** (28 %, plats 84).

Så där – då lämnar vi de här nya kategorierna och lägger resten av månadsbrevet på V85.

V85 – FYRA OMGÅNGAR KÖRDA

Då var vi igång och vi har hunnit köra fyra V85-omgångar. Hmm, vad ska man säga om de som varit. Det finns såååå mycket att säga men för mig är det nu viktigare att regelbundet få ut den här statistiken/faktan så ha överseende med ifall en del saker nedan (och även i kommande månadsbrev) är lite *opolerade*. Är det någon som undrar över innehållet är det bara maila mig till travkonsulten@yahoo.se så kan jag förtydliga något där.

Längst ner i den här delen kommer ett par konstruktiva förslag som jag har för hur ATG bör agera framöver gällande de problem som redan nu är väldigt, väldigt tydliga med V85. Men vi tar det från börjar och repeterar vad ATG påstod att deras simuleringar för V85 skulle ge.

En påminnelse om vad ATG:s simuleringar påstår gällande V85:

- 1) V85 kommer ge **3-4 ggr högre topputdelning** (historiskt 7 rätt, framöver 8 rätt)
- 2) V85 kommer ge 3-5 ggr fler vinnande rader än V75 (ointressant då det är via 5 rätt)
- 3) Nya 7 rätt kommer ge **sju ggr högre utdelning** än gamla 6 rätt.

Dessutom har det rapporterats om att cirka **10 %** av omgångarna kommer ge Jackpot för 8 rätt. Gränsen för 5 rätts utbetalning sänks till 5:- vilket ska **minska 5 rätts jackpots**.

Nedan omsättnings-tabellen där jag lagt in V85 längst till höger. Då det inte är helår för en del områden har jag gulmarkerat dessa då det inte är jämförbart.

	V75 Statistik Omsättning Utdelning och Jackpot 2006-2024/2025																									V85
	06	07	08	09	10	11	12	13	14	15	16	17	18	19	20	21	22	23	24	25	26	27	28	29	30	
Snittsystem	75.2	70.7	68.2	64.1	53.6	40.9	35.5	40.2	60.4	66.8	68.8	71.2	73.4	64	74.2	59	63.7	71.6	72.2	72.9	68.1					
Omsättning V75 (milj.)	4285	4457	4487	4976	4935	5229	4979	4838	4975	5234	5610	5473	5912	5573	6796	6398	6129	5731	6017	4406	377					
Vinster över 100.000:-	1654	1500	2363	1244	1760	1200	2327	1814	1966	2748	1068	2305	3142	1886	2343	2933	2697	2267	1870	1781	527					
Vinster över 250.000:-	491	488	978	454	877	475	816	826	555	598	834	1009	949	821	997	984	1057	890	416	530	34					
Vinster över 1 miljon	33	177	90	100	161	158	121	152	64	129	152	120	155	156	296	163	89	109	59	45	34					
Procent över 10.000:-	72	70	78	73	75	75	82	80	77	63	67	81	66	79	69	75	69	70	60	63	75					
Procent över 100.000:-	42	55	56	34	54	38	50	44	38	39	37	51	34	45	42	49	40	46	29	34	75					
Procent över 1 miljon	13	36	18	16	28	28	24	16	12	14	17	22	16	15	18	23	15	17	12	8	50					
Jackpot 5 rätt	13	8	8	14	15	16	15	12	17	25	20	17	29	14	24	14	17	18	27	19	1					
Jackpot 5+6 rätt	1	1	1	2	1	1	2	5	1	5	3	0	4	4	2	4	4	2	4	1	0					
Jackpot 7 rätt	2	1	1	2	2	4	2	0	2	0	1	4	4	2	1	4	4	1	2	1	0					
Totalt antal Jackpots	16	10	10	18	18	21	19	17	20	30	24	21	37	20	27	22	25	21	33	21	1					
Procent Jackpots	30	19	18	32	32	35	31	27	29	42	31	25	43	24	35	28	32	28	42	36	25					
Antal omgångar	53	53	55	56	57	60	62	64	69	71	78	83	86	85	78	79	78	76	78	59	4					
Snittutdelning/omgång	692838	3467060	930672	891413	2336267	1585696	2175061	980779	411074	624255	1343099	1244874	409302	566560	722549	1375389	901392	953348	1789560	1211419	1595239					
Snittutdelning/7 rätt kup.	3399	5632	4868	5054	9293	9916	6070	3155	5249	4499	5677	12531	5490	7140	6023	5121	6556	7262	4834	7690	82511					
7 Rättskuponger (tusen)	414	254	277	336	188	188	288	553	323	426	335	131	419	247	406	422	312	255	438	203	2					
Utdelning 7 rätt (miljoner)	1407	1432	1349	1697	1749	1868	1750	1744	1697	1915	1901	1641	2303	1760	2446	2163	2043	1850	2117	1561	164					
Vinster 25.000-99.999:-	3078	918	2581	10790	4174	9740	5974	6425	9553	8108	10186	6770	11315	5267	4262	5720	8629	9563	17475	3458	0					
Snittomsättning/omgång	80,8	84,1	81,6	88,9	86,6	87,2	80,3	75,6	72,1	73,7	71,9	65,9	68,7	65,6	87,1	81,0	78,6	75,4	77,1	74,7	94,3					
Poängrank-snitt			22,3	20,5	23,1	22,8	23,2	21,1	21,0	20,5	21,3	23,3	20,2	21,8	21,1	22,6	21,6	22,1	19,8	20,7	19,5					

- Snittsystemet har sjunkit, gissningsvis för nya möjligheten med reducerad kostnad.
- 50 % miljonutdelning efter fyra omgångar – aldrig varit över 28 % tidigare för helår.
- **34** miljonvinnare efter fyra veckor med V85 att jämföra med **45** stycken på V75 i år.
- Snittkupongen har gett **82.511:-** för alla rätt – aldrig tidigare över **10.000:-**.
- Poängranksnittet är **lägre** än någonsin trots att det lagts till ett lopp!

På nästa sida en bild där vi jämför V85 med V75 inom en olika områden:

Hur ofta vinner favoriter baserat på Insats%?									I vilken pool landar insatserna? (inkl. J-pot flytt)					
	80+	70+	60+	50+	40+	30+	20+	10+	Alla rätt	Ett fel	Två fel	Tre fel		
V75 14-25	85	65	62	46	42	34	25	14	V75	47	20	33		
V85 2025	100	0	33	40	20	38	0	100	V85	41	15	14	33	
Hur hårt streckade är favoriterna? (i %)									Andel 5 rätts Jackpots					
	80+	70+	60+	50+	40+	30+	20+	10+	V75	V85				
V75 14-25	1	3	6	11	17	28	30	3	För V75 de 18 sista omgångarna under 2024 så jämförbart					
V85 2025	3	3	9	16	16	25	25	3	Andel 5 rätts Jackpots					
Antal skrällar per omgång									Var har det gett med "1 fel"					
	0 Sk	1 Sk	2 Sk	3 Sk	4 Sk	5 Sk	6 Sk	7 Sk	V75	V85				
V85, antal	1	2	1	0	0	0	0	0	För V75 de 18 sista omgångarna under 2024 så jämförbart					
V85, %	25	50	25	0	0	0	0	0	Hur många rankpoäng har krävts i snitt?					
V75, antal	207	314	262	157	37	10	0	0	V75 6 rätt	10859	V75 utan 31/12-omgången	2949		
V75, %	21	32	27	16	4	1	0	0	V85 7 rätt	4130	Hur mkt högre med V85?	0,4		
Utdelning om största vinner/förlorar (kk)									ATG:s kalkyler sa att "1 fel" ska ge 7 ggr så mycket					
	V75 2014-2025				V85 2025				För V75 de 18 sista omgångarna under 2024 så jämförbart					
	Vinner		Förlorar		Vinner		Förlorar		Vad ger "Alla rätt-kupongen" i snitt?					
	St	2 St	St	2 St	St	2 St	St	2 St	V75 7 rätt	6273	V85 8 rätt	82511	Ggr högre:	13,2
Medelutd.	551	163	2673	4251	3	#####	2125	174	ATG:s kalkyler sa att "topputdelning ska ge 3-4 ggr så mycket"					
% ö 10.000:-	57	35	88	96	0	#####	100	100	Hur många rankpoäng har krävts i snitt?					
% ö 100.000:-	24	9	62	80	0	#####	100	100	V75 (2020-2025)	21,4	V85	19,5		
% ö 1 miljon	7	2	28	40	0	#####	67	0						

- Färre skrällar så här långt med V85 jämfört med V75 (läggs på "slumpkontot").
- Tre av fyra omgångar har största favoriten förlorat. Så här långt 100 % garanti på utdelning över 100.000:- när största favoriten förlorat.
- ATG:s prognos där 7 rätt med V85 skulle ge sju gånger så mycket jämfört för 6 rätt med V75 ligger helt off. Just nu mindre än hälften av vad det gav under 2024. Det här kommer höjas den gången när ingen får 8 rätt och det är rekordsvår omgång men det var ju inte så det argumentet för 1 fel såldes in.
- ATG:s prognos där alla rätt skulle ge 3-4 ggr så mycket med V85 som med V75 är också helt off! Den är just nu tretton gånger större! **82.511:-** har en genomsnittlig kupong med åtta rätt gett efter fyra omgångar att jämföra med **6.273:-** på V75. Då har vi haft en Breeders semifinalomgång som nästan alltid ger låg utdelning samt totalt sett lägre snitt-rankpoäng fastän vi fått ett lopp mer! Det här är oroväckande!

I förra månadsbrevet skrev jag att min största oro var att den här siffran skulle bli för hög. Och att ATG:s simulering på **18.900:- - 25.200:-** (om vi använder deras egna siffror) kändes för hög. Nu har vi istället för inlett med 3-4 ggr högre toppvinster fått 13 ggr högre! Diagrammen nedan visar på den stora skillnaden kring vad V85 inneburit så här långt. Då har vi som sagt fått färre skrällar än med V75. Så kommer det inte vara över längre perioder då vi har ett åttonde lopp på kupongen.



Egentligen behövs lång tid för att utvärdera en ny spelform. Speciellt då det kan vara stora skillnader över olika årstider. Men samtidigt får vi så här i början nöja oss med 100 % av omgångarna. Det mest ofattbara i hela upplägget är 5 rättspotten. Den gynnar bara de som har fått åtta rätt. Jag har två förslag till ATG för att rädda upp det här innan det går för långt:

- 1 – Öppna upp möjligheten för att spela reducerade system med reducerade kostnaden.
- 2 – Gör det möjligt att välja bort spel i 5 rättspotten.

Ungefär som det är möjligt på V65/V64 att bara spela i 6-rättspotten. Den allra största delen av de 35 % från 5 rättspotten går ändå till de som har 8 rätt. Förslagsvis löses det genom att de 35 %:en läggs in i 7 rättspotten. Det behövs inte mer *stimuli* i 8 rättspotten utan prio 1A för småspelandarna är att få bort insatserna som läggs in i *trefelspotten*.

Innan vi lämnar V85 för nu kommer en uppföljningsruta som jag kommer använda i månadsbrevens framöver för att följa upp ATG:s simuleringar.

Utfall – ATG:s simuleringar

V85 KOMMER GE...

3-4 ggr högre topputdelning

3-5 ggr fler vinnande rader än V75

Nya 7 rätt kommer ge **sju ggr högre utdelning..**

10 % av omgångarna kommer ge Jackpot för 8 rätt.

5 rätts jackpots kommer **minska**.

UTFALL EFTER 4 OMGÅNGAR

Just nu 13 ggr högre!

Nonsens skäl. Bedöms inte.

Så här långt lägre än tidigare (40 %)

Ännu ingen 8 rättsjackpot.

25 % V85 – 27,8 % för referensperioden

FACKPRESSENS TIPS

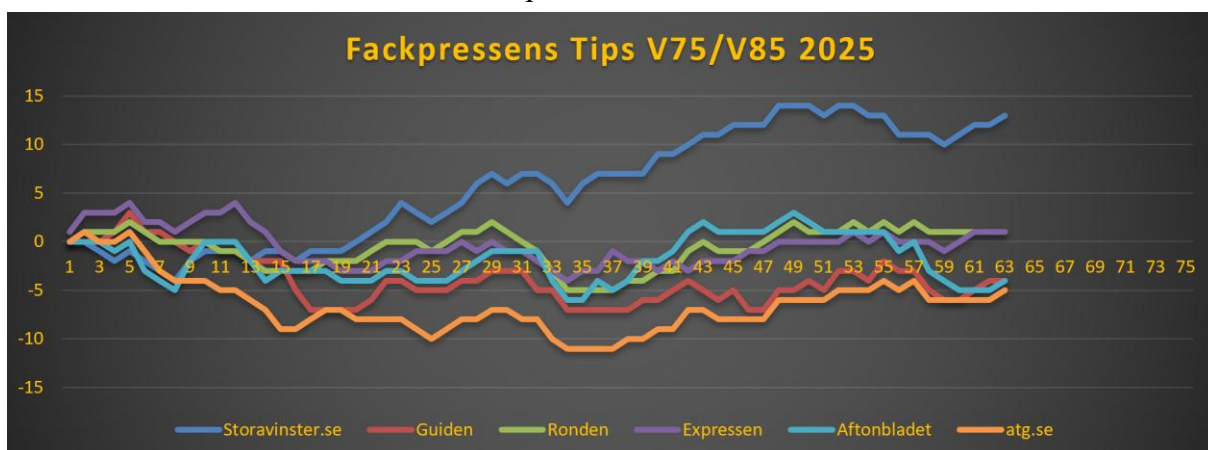
Fackpressens Tips – V75/V85, V86 och Totalt


Tipsettor V75/V85 2025		Tipsettor V86 2025		Tipsettor V75/V85+V85 2025	
1 (1) STORAVINSTER.SE	173	1 (4) Aftonbladet	141	1 (1) STORAVINSTER.SE	313
2 (3) Ronden	161	2 (1) STORAVINSTER.SE	140	2 (2) Ronden	297
3 (5) Expressen	161	3 (5) Atg.se	140	3 (5) Aftonbladet	297
4 (6) Aftonbladet	156	4 (1) Ronden	136	4 (4) Atg.se	295
5 (4) Guiden	156	5 (6) Expressen	134	5 (6) Expressen	295
6 (2) Atg.se	155	6 (3) Guiden	133	6 (3) Guiden	289

Tipsettor V75/V85 12 Månader		Tipsettor V86 12 Månader		Tipsettor V75/V85+V86 12 Mån.	
1 (1) STORAVINSTER.SE	208	1 (1) STORAVINSTER.SE	153	1 (1) STORAVINSTER.SE	361
2 (3) Ronden	197	2 (4) Aftonbladet	152	2 (2) Ronden	345
3 (2) Atg.se	190	3 (5) Atg.se	152	3 (4) Atg.se	342
4 (6) Aftonbladet	188	4 (1) Ronden	148	4 (5) Aftonbladet	340
5 (5) Expressen	186	4 (6) Expressen	145	5 (6) Expressen	331
6 (4) Guiden	184	6 (3) Guiden	143	6 (3) Guiden	327

Upploppsdays för Fackpressens Tips för 2025 innan det är dags att nollställa räkneverken igen. Det ser klart ut för V75/V85 samt totalligan och vi är en pinne bakom Aftonbladet för V86. Som ett extra *kort i bakfickan* har vi sista månaden vår speciella vinterstatistik. Men självklart hoppas vi ha avgjort innan sista V86:an för året som körs 17 december.

En intressant sak så här långt för V85 är att vi på fyra omgångar ligger **+3** mot favoriterna. Det skulle inte förvåna mig ifall åttonde loppet gör att såväl *experter* som *spelarkåren* slarvar en del då det är rejält ökad arbetsbelastning (+14 %). Vi har våra moment vi går igenom varje vecka och kommer inte slarva. Det blir spännande att se om den här trenden fortsätter.





Till sist ska vi sluta i positiva tongångar. Som jag visat ovan med siffrorna för V85 finns det mycket att känna oro för men införandet av V85 har ändå gjort att risken minskat rejält för tidigare 5-rättsjackpots som läggs på varandra. Framför allt under sommaren har V75-spelarnas värsta fiende varit för enkla omgångar. Det är inte helt borta nu – men risken för Jackpotsrallyn på sommaren har i varje fall minskat.

Ha det gott och nu tar jag sikte på att hinna skicka ut nästa månadsbrev om två veckor.

Micke

Mail: travkonsulten@yahoo.se, micke@sandlin.se

ps: På sidorna som följer lite bilder jag lagt ut Facebooksidan och på Storavinster.se under senaste tiden.

Topp 11 Skrällindex V86 2024-2025

1 3-åringar mot äldre Nov/Dec	24,5
2 Brandgula BOT (dec-feb)	16,0
3 Skohäst + Krutet torr (dec, cckr)	15,3
4 Snabba sko-hästar (dec-feb, cc/cckr+ägg)	15,1
5 Juläggsvinnare (december, 4xGul)	14,9
6 Skohästar i december (dec, cc/cckr)	11,7
7 Bästa s1000-tid	11,5
8 Bara (sko-)vinster räknas i December (dec)	11,5
9 s500-tid (Gul eller Grön)	10,8
10 Bästa s500-tid	10,5
11 Jänkarvagn + Klassklättrare (Kam+)	9,2

Topp 11 Skrällindex V75 2006-2025

1 Volt 1640, startar från spår 1,3,6 eller 7	15,7
2 Billiga motbud enligt tränaren (M+?)	15,3
3 Hästen har gått bra på Vincennes nys (Vinc-1-3)	14,9
4 Vecka-Vecka hästar (+ gul i s500 eller s1000)	14,4
5 Tränaren tror på outsider-chans	13,7
6 Topp5 kuskarna i Lärlingslopp	13,5
7 Lättas i balansen, klassklättrare, lågt streckad (eee)	13,1
8 Köp-hästar = vunnit från 4+ ytter i klassen (Köp)	11,7
9 Klassklättrar-ston mot H/V	11,7
10 3-åringar mot äldre Nov/Dec	11,6
11 Startar från bakspår på tillägg	11,2

20g. 3-Åring i November/December (47a)		2.909.000:-						
V75	Antal	Träff %	Insats% Odds	Analys	Skräll	9%	1% D	Netto
2024	3,1	27	22%	10,02	4%	13,5	9	-13
2023	2,4	29	15%	9,35	4%	28,7	12	-3
2022	2,0	22	24%	4,68	5%	7,3	11	-12
2021	2,3	39	25%	8,56	4%	15,0	17	-8
2020	2,1	32	23%	5,73	6%	6,6	15	-8
2019	2,1	32	23%	5,73	6%	6,6	15	-8
2018	2,1	21	14%	7,52	5%	7,0	10	-4
2017	2,3	21	19%	9,50	3%	9,8	9	-10
2016	2,1	39	16%	12,53	5%	26,5	14	-2
2015	2,4	27	29%	4,10	2%	0,0	12	-17
06-24	2,3	29	26%	7,28	4%	11,6	12	-9
V86	Antal	Träff %	Insats% Odds	Analys	Skräll	9%	1% D	Netto
2024	2,5	57	37%	4,33	3%	12,7	23	-14
2023	2,1	60	27%	8,13	4%	35,5	24	-3
23-24	2,3	53	31%	6,35	4%	24,5	23	-8

Topp 7 "Slumpkategorier" V86

1 3-åringar mot äldre Nov/Dec	23
2 Spår 1 open stretch bana	14
3 Skohäst + Krutet torr (dec, cckr)	12
4 Krutet torr (nov-dec)	10
4 Växlar till jänkarvagn (alla)	10
5 Lättas i balansen (alla)	10
6 Skohästar i december (dec, cc/cckr)	10

Topp 10 "Slumpkategorier" V75

1 Fransktränade hästar	28
2 Tysklandstränade hästar	21
3 Hollandstränade hästar	16
4 Italienstränade hästar	16
5 Unga Kallblod från Norge	15
6 Utlandsfödda i Klass 1	14
7 Spår 1 på Bergsäker (auto/volt)	14
8 Hästen har tävlat på Vincennes	13
9 Krutet torr (nov-dec)	13
10 3-åringar mot äldre Nov/Dec	12

Nettoplus för V86.

Nästan dubbelt så hög träff / häst.

Slumpkategorier är de som inte tar hänsyn till resultat i tidigare lopp eller tränare/kuskar

Kategoriöversikt: 3-åring hästar som möter äldre hästar på V75 i november/december.

30 %'s Mallen – 300:-'s lappen

Vanliga Max 600 rader (19-25)

1 Spik (576r)	1x2x2x2x2x3x3x4 = 19 hästar
2 Spikar (576r)	1x1x2x2x3x3x4x4 = 20 hästar
3 Spikar (600r)	1x1x1x2x3x4x5x5 = 22 hästar
3 Spikar (576r)	1x1x1x2x3x3x4x8 = 23 hästar
4 Spikar (588r)	1x1x1x1x3x4x7x7 = 25 hästar

30 %'s alternativ - Max 2000 rader (22-38)

1 Spik (1944r)	1x2x3x3x3x3x3x4 = 22 hästar
2 Spikar (1944r)	1x1x3x3x3x3x4x6 = 24 hästar
3 Spikar (1890r)	1x1x1x3x3x5x6x7 = 27 hästar
3 Spikar (1890r)	1x1x1x2x3x5x7x9 = 29 hästar
3 Spikar (1920r)	1x1x1x2x3x4x8x10 = 30 hästar
3 Spikar (1920r)	1x1x1x2x2x6x8x10 = 31 hästar
3 Spikar (1920r)	1x1x1x2x2x5x8x12 = 32 hästar
4 Spikar (1980r)	1x1x1x1x2x6x11x15 = 38 hästar

Nya funktion i Speedanalysen om svårighetsgraden

Statistisk svårighetsgrad på omgången **23,2**

Under 22,0 ses som lägre spelvärde - Över 25,0 ses som högre spelvärde

Bortsett från "enkla 2024-året" svårare för favoriter på lördagar än på onsdagar

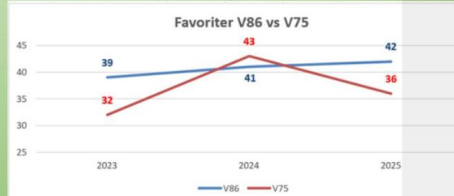
Matematiska systems två (-tre) grunder

ETT – Det gäller lägga **lagom** många streck i varje avdelning för att få med vinnarna i alla avdelningar.

TVÅ – Ju bättre ranken i loppet är desto större chans få in vinnaren.

(TRE) – Det är värt att gå på egna idéer så att du får mer betalt på dina idéer de gånger de sitter (t.ex. genom att spika en häst du verkligen tror på som inte är favorit än att t.ex. ta med tre hästar i det loppet).

Svårighetsgrad & utfall avgör hur mkt bättre din rank behöver vara för full pott.



Kategorisidan och Spikblocket uppdaterad

Analysförklaring (Siffrorna nedan är utdrag från Baltazar fram till sista V75-loppet 2024)

Kategori	Senaste kapitel i Travkonsulten	Antal	Träff %	1% D	Skräll	9%	20%
2640+ Bästa rekorder på lång distans, tipsetta	Kapitel 19A i 2019-boken	1,0	43	-4	0,0	43	146
Klass 1 Utländsfödda i Klass 1, tipsetta	Kapitel 1 i 2019-boken	1,0	40	-10	0,0	45	115
1/21a Favoriter spår 5/214auto	Kapitel 9 i 2019-boken	1,0	46	-11	0,0	46	112
Köp Kö-positionsvinnare, tipsetta	Kapitel 4 i 2019-boken	1,0	47	-3	0,0	47	116
Am+ Växlar upp till jänkarvagn (Kam+ eller Am+)	NY - EJ MED I TIDIGARE BÖCKER	1,0	49	-14	0,0	49	119
Kusk Spika kuskens istället för hästen	Kapitel 29B i 2019-boken	1,0	41	-6	0,3	41	-2
0+5 Halvsektundare, minst en grön, tipsetta	NY - EJ MED I TIDIGARE BÖCKER	1,0	48	-10	2,8	50	120
DISC Kuskar (tipsettor)	NY - EJ MED I TIDIGARE BÖCKER	1,0	40	-5	0,0	40	-3
DV Dödensvinnare, tipsetta	Kapitel 6 i 2019-boken	1,0	48	-7	0,0	48	-3
Speed Hästen har grönt i minst 1 kolumn, tipsetta	Kapitel 35B i 2019-boken	1,0	37	-6	0,0	37	-7
B-drage Barfotadrag, tipsettor	NY - EJ MED I TIDIGARE BÖCKER	1,0	46	-10	0,0	46	119
Kam Kar de Mumma-häst, tipsetta	Kapitel 8 i 2019-boken	1,0	46	-1	0,0	48	111
Rea Rea-häst, tipsetta	Kapitel 10 i 2019-boken	1,0	45	-4	0,0	44	113
1+7a Loppstyr (Spika hästen i loppet med lägst skrällrisk)	Kapitel 12 i 2019-boken	1,0	43	-7	0,0	43	-4
Tak Tak-häst, tipsetta	NY - EJ MED I TIDIGARE BÖCKER	1,0	41	-5	0,0	41	-1
Rea Södra Europa-häst, tipsetta	NY - EJ MED I TIDIGARE BÖCKER	1,0	65	22,5	0,0	65	178
Kusk Knektkusk, tipsetta	Kapitel 7 i 2019-boken	1,0	47	-3	0,0	47	126
Köf Den rikaste hästen i V75/V85-final, tipsetta	Kapitel 14 i 2019-boken	1,0	49	-17	0,0	49	112
V75 Favoriter 2006-2024	Kapitel 34 i 2019-boken	1,0	36	-7	E/T	36	-10

Insats % Diff (1%D) ersätter Viktindex

1%D jämför hur ofta hästar från kategorin vinner jämfört med Insats% som genomsnittsvinnaren har. För kategorier över 1,0 per lopp är det väldigt svårt att få +siffror så plus här är väldigt bra!

Gråa blocket

Kategorier med bra tipsetta-resultat som inte får plats i spikblocket. Kolla in otroliga Res-resultaten! Vinner 65 % av loppet, streckad på i snitt 39 %.

Alla favoriter 2006-2024 inlagda som referens

Förklaring av olika måtten

Antal = Antal hästar i kategori
Träff % = Hur ofta kategorins hästar vinner totalt sett
1%D = Diff mellan vinstprocent och Insats%.
Skräll = Skrällindex. (Över 9,0 är gröna bland vanliga kategorier)
9 % = Vinst per häst inom kategorin (9 % är Slumpgräsen)
20 % = Vinnarspelnetto (ROI)

Spikblocket uppdaterat – Två NYA!

G+0,5 = "Halvsektundare med minst en grön"

Högst segerprocent av alla med 50 %!

B-drage = Barfotadrag (Hög segerprocent med lättare)

Hög segerprocent med 46 %.

2640+	26Rek	Klass 1	5/21a	Köp	Am+	Kusk	G+0,5	DISC	DV	Speed	B-drage	KdM	Rea	L-Typ
43 %	48 %	45 %	40 %	47 %	49 %	40 %	50 %	40 %	48 %	37 %	46 %	48 %	44 %	43 %
+1	-1	-1	+1	-1		+1	NY	-2		+1	NY		-1	

De 12 omgångar 2025 under 20,0

5/4 Bollnäs	19,6	21.440:-
11/5 Charlotten..	19,9	955:-
25/5 Solvalla	19,8	90.648:-
8/6 Bjerke	17,3	4.532:-
6/7 Jarlsberg	18,4	810:-
29/7 Jägersro	19,0	24.255:-
2/8 Rättvik	19,6	8.053:-
9/8 Östersund	19,5	9.794:-
16/8 Åby	19,6	60.136:-
26/8 Jägersro	17,9	7.248:-
14/9 Bjerke	18,8	15.817:-
20/9 Färjestad	19,1	71.894:-
Snittutdelning		26.299:-

De 6 omgångar 2025 över 24,0

25/1 Romme	27,6	130.567:-
22/3 Åby	24,5	23.721.690:-
17/4 Gävle	24,9	771:-
20/7 Axevalla	24,1	2.000:-
30/8 Bergsåker	24,4	583.178:-
27/9 Åby	24,0	4.615.913:-
Snittutdelning		4.842.353:-

Bjerke

251018

20,7

Omgångens statistiska svårighetsgrad

Champion 2024

Eirik Höitomt

Utdelning	Bjerke	Rikssnitt
över 10.000:-	69 %	74 %
över 100.000:-	38 %	45 %
över 1 miljon	11 %	20 %

Nyårsomgången med rekordvinsten hade **26,4**.

Nästa veckas V85-premiär ser ut att bli **23,2**.

De 12 under 20,0 i år

Utdelning	Bjerke	Rikssnitt
över 10.000:-	50 %	74 %
över 100.000:-	0 %	44 %
över 1 miljon	0 %	20 %

De 6 över 24,0 i år

Utdelning	Bjerke	Rikssnitt
över 10.000:-	67 %	74 %
över 100.000:-	67 %	44 %
över 1 miljon	33 %	20 %

De 5 Miljonomgångarna 2025

4/1 Färjestad	22,8	10.863.328:-
15/2 Åby	22,3	23.721.690:-
22/3 Åby	24,5	23.721.690:-
27/9 Åby	24,0	4.615.913:-
4/10 Boden	22,8	Ingen vinnare

Statistiska svårighetsgraden räknas fram genom att addera lopptypernas rankpoäng som visar hur många streck det i genomsnitt krävs för att pricka in vinnaren i den lopptypen.

Bjerke (No)

Bana/Upplopp	Normalt upplopp (200 m)					
Banposition	Spets	V-hålet	Dödens	2-3 yt	4+ yt	3+ in
Bjerke	41 %	5 %	16 %	21 %	11 %	5 %
Rikssnitt	42 %	8 %	16 %	17 %	13 %	5 %
Rikssnitt	+1	+/-0	+/-0	+/-0	+/-0	+/-0

Topp 7 Miljonbana

1 Axevalla	29
2 Färjestad	28
3 Mantorp	28
4 Romme	27
5 Rättvik	27
6 Åby	26
7 Skellefteå	25

Topp 7 100.000-bana

1 Momarken	60
2 Kalmar	58
3 Axevalla	54
4 Mantorp	54
5 Eskilstuna	52
6 Solänget	50
7 Halmstad	48

Topplistorna visar i procent hur ofta 7 rätt gett över 100.000:- eller över 1 miljon

Champion 2024

Eirik Höitomt

Utdelning	Bjerke	Rikssnitt
över 10.000:-	69 %	72 %
över 100.000:-	38 %	43 %
över 1 miljon	11 %	19 %

Utd.

-2

-1

-1