



Månadsbrev November 2024

Innehåll:

Ny kategori - Halvsekundare

Årets Storloppsvinnare

Vintern är här – Genomgång av Vinterkategorierna

Hej,

I lördags kördes Svenskt Uppfödningslöp och därmed är alla storloppsvinnare för 2024 korade. Vi går strax in i den fjärdedel av året när det inte är tillåtet med barfotakörning och vi kommer i månadsbrevet lägga tid på att förklara vad som är viktigt att ha med sig in i december. Men först ska vi gå igenom den första nya kategorien på ett tag.

NY KATEGORI - HALVSEKUNDARE

x. Halvsekundare (NY)

1.061.000:-

	Antal	Träff %	Insats%	Odds	Analys	Skräll	9%	I%D	Netto
12 mån	1,0	29	42 %	2,72	28 %	???	29	- 12	- 19
2023	1,0	30	41 %	3,22	25 %	7,3	30	- 11	- 3
2022	1,0	38	50 %	2,60	25 %	0,0	38	- 12	- 1
2021	1,0	31	41 %	3,28	27 %	5,2	31	- 10	+ 2
21-23	1,0	33	44 %	3,01	5 %	3,7	33	- 11	- 1

V86. Halvsekundare (NY)

457.000:-

	Antal	Träff %	Insats%	Odds	Analys	Skräll	9%	I%D	Netto
12 mån	1,0	43	50 %	2,49	24 %	???	43	- 7	+ 6
2023	1,0	43	49 %	2,46	11 %	???	43	- 6	+ 5
23-24	1,0	43	49 %	2,47	6 %	???	43	- 6	+ 6

- Halvsekundare vinner **33 %** av V75-loppen och **43 %** av V86-loppen.
- På V86 har Halvsekundarna nettoplus både 2023 och 2024.

Ett tema genom året har varit den höga andelen spets- och favoritvinster. Till och med Jägersros V75:a i lördags ligger både favorit- och spetsvinster på rekordhöga **45 %**, December månad, med sämre banunderlag samt att många topphästar går i intervila, kommer dra ner siffrorna lite men det är redan nu klart att det blir fler spets- och favoritvinster än föregående år! Vi har tolv V75-omgångar kvar av året och även om inte en endaste favorit skulle vinna något av de 84 kvarvarande loppen får vi högre andel favoriter under 2024 än vi fick under 2023. Samma sak gäller för andelen vinnare från spets. Så extremt har 2024 varit!

Under många år har jag haft tesen att ekvationen - **likadana banor som tidigare + snabbare travhästar = ökad andel spetsvinnare** - med teorin att det någon gång kommer till ett skede där antalet spetsvinnare exploderar. Under väldigt många år har grundregeln varit att cirka 40 % av V75-loppen vinnas från spets. Vi går mot att det kan bli över 50 % i framtiden.

Jag tror ändå vi har långt dit och kommer vi till skedet att spetshästen vinner för ofta kan vi räkna med ännu mer körning från start vilket ger fler överpacade lopp vilket gynnas hästar från kön. Så min tes är mest en sanning för vart vi är på väg. Ett lika långt upplopp går fortare för hästarna att avverka nu än för 10-15 år sedan. Därmed borde hästen i spets vinna oftare.

När det var så extremt många spetsvinnare under våren började jag titta på ifall det gick att lättare se vilka av spetshästarna som håller hela vägen. Jag blev då nyfiken på ifall det gick att använda speedtiderna från Speedanalysen för att se ifall det fanns något statistisk som kännetecknade de som oftare höll till mål än de som inte gjorde det.

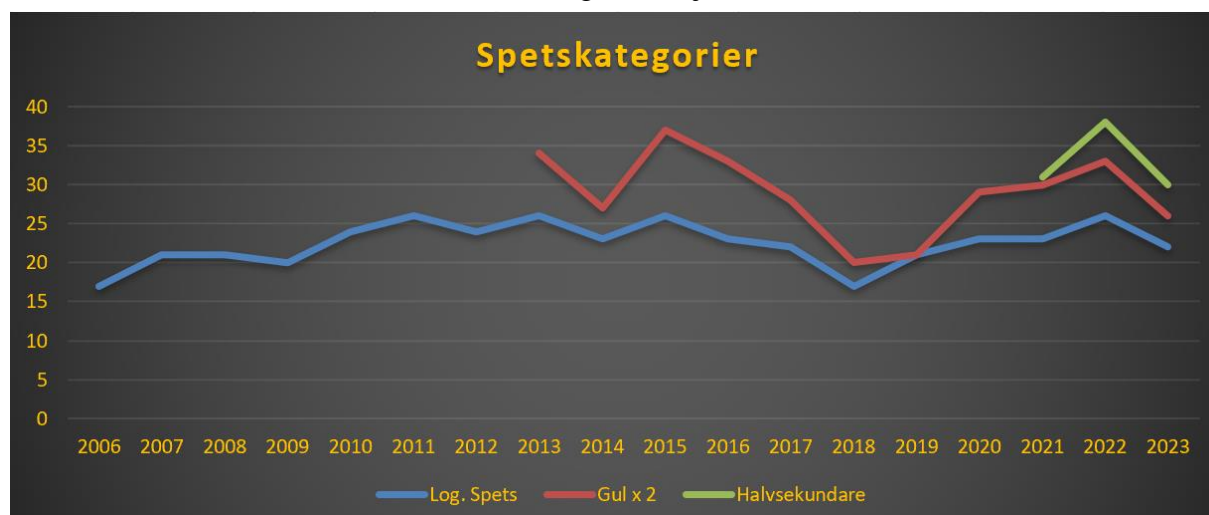
Här blev s500 inte lika intressant som s1000-tiden då en häst som mest är speedig kommer få problem om loppet körts i för högt tempo. BOT-tiderna tittar alltid bara tre lopp bakåt vilket gjorde att jag valde att sätta den här tesen för kategorin **Halvsekundare**:

Om en häst har bra styrka i jämförelse med övriga i loppet och sitter i spets måste det vara en bra vinstchans förutsatt att loppet inte gått allt för fort.

Det krav jag la in i kategorin blev då att den häst som vi tror sitter i spets (logiska spetshästen) som har en s1000-tid på **max 0,5 sekund sämre** än den i loppet med bäst s1000-tid (grönmarkerad) blir en så kallad halvsekundare.

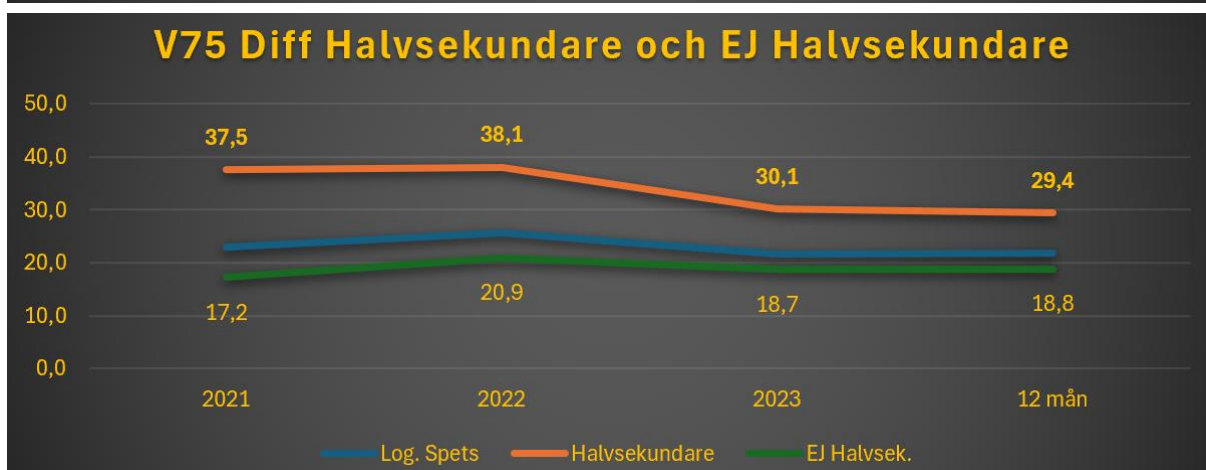
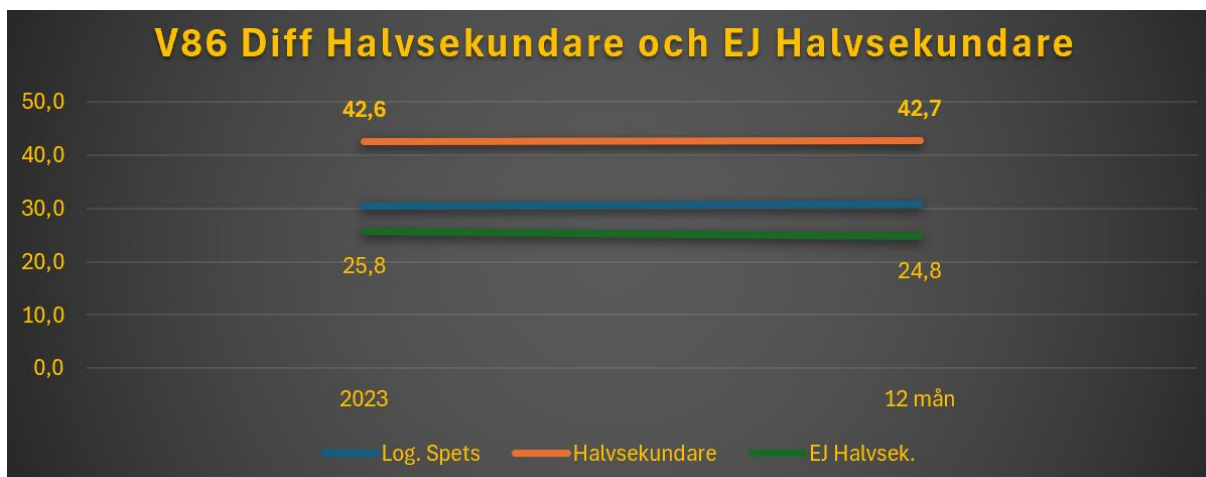
Längre ner i brevet kommer det vara mycket om vinterkategorier och i stort sett alla dessa är *statiska* på så sätt att det inte finns någon subjektiv värdering bakom. Antingen är en V75-häst 3 år eller äldre. Antingen har en häst lyckats bra med skor runtom tidigare eller inte. Men när det gäller vilken häst som tar spets finns det massor av parametrar som måste vägas in utöver hästens visade startsnabbhet. Vill kusk/tränare ladda från start? Är det rätt distans för det? Kommer de ta emot en *gasglad* kusk från utsidan ifall en fråga ställs? och så vidare.

Jag vill också betona, när vi tittar på siffrorna, att det är skillnad på hur ofta en häst generellt sett vinner från spets och hur ofta hästen vi **tror** spetsar vinner. Diagrammet nedan (V75) där visar hur ofta den logiska spetshästen vunnit sedan 2006 (blåa linje). Röda linjen visar kategorin som i böckerna heter *Spetshäst med både speed och styrka*. (gul eller grönt i både s1000 & s500). Halvsekundarna ser vi i den gröna linjen.



För att kategorin ska vara värt att få en mening i ett månadsbrev fanns kravet att den hade behövt vara klart över den blåa linjen och även att den slår den röda linjen ovan. På nästa sida kommer två diagram där jag delar upp alla logiska spetsvinnare (vilket alltså är hästen som vi tror kommer sitta i spets) i *Halvsekundare* och *EJ Halvsekundare*.

Se hur *stabil* diffen är mellan *Halvsekundare* och *EJ Halvsekundare* med bara några få omgångar kvar av 2024. Den här bilden visar tydligt att det, i jakt på spetsspikar, är ett stort plus ifall hästen klarar halvsekundskravet. Samtidigt att en spetsspik som inte klarar kravet att se som en varningsklocka och bara vinner var 4:e-5:e lopp, jämfört med 30-40 %.



Inom V75 är konkurrensen tuffare än på V86 vilket gör det än svårare för en häst att hålla hela vägen ifall de inte klarar halvsekundskravet. Därav logiskt med lägre siffror inom V75.

Alla siffror och diagram ovan gäller **alla hästar** från kategorin. När vi plockar ut bara tipsettorna stiger så klart träffprocenten. För V75 upp till **43 %** och för V86 till **49 %**.

x. Halvsekundare, tipsetta (NY) 931.000:-										V86. Halvsekundare, tipsetta (NY) 454.000:-									
	Antal	Träff %	Insats%	Odds	Analys	Skräll	9%	I%D	Netto		Antal	Träff %	Insats%	Odds	Analys	Skräll	9%	I%D	Netto
12 mån	1,0	43	45 %	2,43	17 %	0,0	43	- 2	+ 5	12 mån	1,0	48	53 %	2,06	18 %	???	48	- 6	- 2
2023	1,0	39	48 %	2,20	15 %	0,0	39	- 9	- 13	2023	1,0	50	53 %	1,87	8 %	???	50	- 3	- 7
2022	1,0	51	52 %	2,21	18 %	0,0	51	- 1	+ 13	23-24	1,0	49	53 %	1,97	3 %	???	49	- 4	- 4
2021	1,0	37	45 %	2,69	18 %	0,0	37	- 8	+ 1										
21-23	1,0	43	49 %	2,36	3 %	0,0	43	- 6	+ 1										

Intressant här att tipsettorna på V75 ger nettoplus men på V86 svänger det istället åt andra hållet - fastän *alla hästar* gav nettoplus men tipsettorna istället ger nettominus. Teorin om den lite märkliga ändringen är att det på V86 timmarna innan spelstopp ofta blir *osunda speltrender* för tipsettorna i loppet. Samtidigt är det här marginellt på fel sida med snittodds på **1,97** och träffprocent på **49 %**. Vi avslutar med resultatrutor för tipsettor med ägg-vinnare (gult i alla tre kolumner) för V75 och för V75/V86 där hästen har en grönmarkerad kolumn.

x. Halvsekundare Ägg-vinnare, tipsetta (NY) 902.000:-										x. Gröna halvsekundare, tipsetta (NY) 931.000:-									
	Antal	Träff %	Insats%	Odds	Analys	Skräll	9%	I%D	Netto		Antal	Träff %	Insats%	Odds	Analys	Skräll	9%	I%D	Netto
12 mån	1,0	45	46 %	2,32	14 %	0,0	45	- 1	+ 4	12 mån	1,0	56	46 %	2,31	12 %	0,0	56	+ 9	+ 28
2023	1,0	43	49 %	2,19	11 %	0,0	43	- 6	- 5	2023	1,0	45	50 %	2,12	10 %	0,0	50	- 5	- 3
2022	1,0	54	54 %	2,07	13 %	0,0	54	+/-0	+ 11	2022	1,0	58	55 %	2,01	11 %	0,0	58	+ 3	+ 17
2021	1,0	43	47 %	2,40	12 %	0,0	43	- 3	+ 3	2021	1,0	42	49 %	2,43	12 %	0,0	42	- 7	+ 1
21-23	1,0	47	50 %	2,20	2 %	0,0	47	- 3	+ 3	21-23	1,0	48	52 %	2,26	3 %	0,0	48	- 4	+ 5

V86. Gröna halvsekundare, tipsetta (NY) 495.000:-									
	Antal	Träff %	Insats%	Odds	Analys	Skräll	9%	I%D	Netto
12 mån	1,0	55	56 %	1,93	14 %	???	56	+/-0	+ 7
2023	1,0	50	55 %	1,75	7 %	???	50	- 5	- 13
23-24	1,0	53	55 %	1,84	3 %	???	53	+ 1	- 3

Efter den här filtreringen landar träffprocenten på **47-53 %** och det är en väldigt bra nivå för en sådan här kategori. Vi ser även här att det ser ut att bli väldigt fina nettoplus för 2024.

Tungt favoritfall i Svenskt Uppfödningslöp i lördags när Per Nordströms löfte Eyeofthetiger hoppade bort sig på en bana Nordström var allt annat än nöjd med i årets sista storlopp. Nu plockade storloppsexperten Örjan Kihlström hem **114:e** storloppssegern sedan 1 januari 2008!

- Tre tränare tog under 2024 karriärens första storloppssger. **David Persson** (Baron Tilly/Kungapokalen), **Ville Karhulahti** (Eclipse As/Breeders Crown 4-åriga H/V) och **Stefan P Pettersson** (Kitty Hawk/Stosprintern)
- **Claes Sjöström** tog karriärens största seger som kusk när han vann Margareta Wallenius-Klebergs Pokal med Roger Walmanns Bedazzled Sox. Claes har endast en storloppsvinst tidigare och det var när han vann Solvalla Grand Prix 2011 med Aisle Stand. **Mats E Djuse** vann första varmbloods-storloppet när Kitty Hawk vann Stosprintern.
- För **Roger Walmann** var Badazzled Soxs vinst den blott andra storloppsvinsten i Sverige för hästar äldre än fyra år. Den första var Elitloppsvinsten 2015 med Magic Tonight. **Alessandro Gocciadoro** vann hans första storloppsvinst för äldre hästar i Sverige med Clarissa i Sto-EM. **Per Nordström**, som vunnit 12 storlopp genom åren med 2-4 åriga hästar, vann första storloppet för äldre hästar med Önas Prince i Paralympiatravet.
- Till sist **Daniel Wäjersten**. Tre storloppsvinster har det blivit tidigare genom åren. I år vann Daniel fyra storlopp som tränare och satt själv i sulkyn vid alla vinsterna.

Storloppsvinnare 2024

<u>Lopp</u>	<u>Häst</u>	<u>Kusk</u>	<u>Tränare</u>
Äldre hästar (lopp med minst 1 miljon i förstapris)			
Elitloppet	Horsy Dream	Eric Raffin	Pierre Belloche
Paralympiatravet	Önas Prince	Per Nordström	Per Nordström
Hugo Åbergs	Borups Victory	Daniel Wäjersten	Daniel Wäjersten
Åbys Stora Pris	Horsy Dream	Pierre Belloche	Pierre Belloche
Margareta Wallenius-Klebergs Pokal	Bedazzled Sox	Claes Sjöström	Roger Walmann
Sundsvall Open Trot	Francesco Zet	Örjan Kihlström	Daniel Redén
Norrbottnens Stora Pris	Francesco Zet	Örjan Kihlström	Daniel Redén
Sto-EM	Clarissa	Alessandro Gocciadoro	A.Gocciadoro
Harper Hanovers	Izoard Vedaquais	Benjamin Rochard	Philippe Allaire
4-åringar (lopp med minst 500.000:- i förstapris)			
Svenskt Trav Derby	Fame and Glory	Björn Goop	Timo Nurmos
Stochampionatet	Kinglet Bird	Örjan Kihlström	Daniel Redén
Sprintermästaren	Crown	Erik Adielsson	Daniel Redén
Konung Gustav V:s pokal	Baron Tilly	Carl Johan Jepson	David Persson
Drottning Silvias Pokal	Karaboudjan	Erik Adielsson	Adrian Kolgjini
Breeders Crown, 4 år, h/v	Eclipse As	Ulf Ohlsson	Ville Karhulahti
Breeders Crown, 4 år, ston	Daim Brodda	Eirik Höitomt	Thor Borg
Fyraåringseliten	Devilish Hill	Magnus T Gundersen	Geir V Gundersen
Fyraåringseliten, ston	Ester Degli Dei	Robin Bakker	Paul Hagoort
Derbystoet	Daim Brodda	Eirik Höitomt	Thor Borg
Stosprintern	Kitty Hawk	Mats E Djuse	Stefan P Pettersson
3-åringar (lopp med minst 500.000:- i förstapris)			
Svenskt Trav Kriterium	Bullet The Bluesky	Daniel Wäjersten	Daniel Wäjersten
Svenskt Trav Oaks	Vivillion	Daniel Wäjersten	Daniel Wäjersten
E3, långa, öppen	Dream Mine	Jörgen Westholm	Jörgen Westholm
E3, långa, ston	Screen Time Limit	Ulf Ohlsson	Reijo Liljendahl
E3, korta, öppen	Far Wise As	Johan Untersteiner	Jerry Riordan
E3, korta, ston	S.G.Empress	Örjan Kihlström	Roger Walmann
Breeders Crown, 3 år, h/v	Bullet The Bluesky	Daniel Wäjersten	Daniel Wäjersten
Breeders Crown, 3 år, ston	La Yuca	Magnus A Djuse	Daniel Redén
Treåringseliten	Fellow Wise As	Örjan Kihlström	A.Gocciadoro
Premio Going Kronos	Far Wise As	Johan Untersteiner	Jerry Riordan
2-åringar (lopp med minst 400.000:- i förstapris)			
Svenskt Uppfödningslöpning	Pele Boko	Örjan Kihlström	Erwin Bot
Svampen Örebro	Sassy But Classy	Erik Adielsson	Tomas Malmqvist

Tränare STORLOPP, 3-4 Åringar																		
	08	09	10	11	12	13	14	15	16	17	18	19	20	21	22	23	24	Totalt
Daniel Redén	---	---	---	---	---	---	---	1	1	1	4	3	7	6	5	1	3	32
Timo Nurmos	3	4	1	1	3	---	---	2	1	1	1	1	---	2	3	2	1	26
Roger Walmann	3	2	4	2	---	2	---	2	---	1	1	1	---	---	1	---	1	20
Svante Båth	---	---	---	1	1	1	3	1	2	3	3	1	1	---	---	---	---	17
Robert Bergh	1	---	1	2	---	2	---	1	---	2	---	1	2	3	---	---	---	15
Jerry Riordan	---	---	---	---	---	---	1	2	1	1	2	3	2	---	1	---	2	15
Stefan Melander	---	---	1	---	2	1	1	4	1	---	---	1	1	---	1	---	---	13
Lutfi Kolgjini	1	1	4	---	1	2	---	1	2	---	---	---	---	---	---	---	---	12
Stefan Hultman	4	1	1	3	1	1	---	---	---	---	---	---	---	---	---	---	---	11
Per Nordström	---	---	---	---	---	---	---	---	---	---	---	---	2	6	---	---	---	8
Peter Untersteiner	---	---	---	1	---	---	3	1	2	---	1	---	---	---	---	---	---	8

Daniel Redén och **Timo Nurmos** fortsätter att dominera i unghästloppen. Men inom något år räknar vi med att **Daniel Wäjersten** är med på listan ovan. Årets tre vinster i unghästfinalerna gjorde att Wäjersten tangerade Redéns tre årsvinster och nu är uppe i fem totalt.

Tränare STORLOPP, Äldre hästar																		
	08	09	10	11	12	13	14	15	16	17	18	19	20	21	22	23	24	Totalt
Daniel Redén	---	---	---	---	---	---	---	1	2	3	4	3	3	1	3	5	2	27
Stefan Melander	---	1	1	---	1	---	---	---	3	---	1	---	1	1	---	---	---	9
Fabrice Souloy	1	---	---	---	3	1	1	---	2	---	---	---	---	---	---	---	---	8
Jerry Riordan	---	---	2	---	---	---	---	---	---	1	2	2	---	1	---	---	---	8
Åke Svanstedt	2	3	---	---	2	1	---	---	---	---	---	---	---	---	---	---	---	8
Stefan Hultman	1	1	---	---	---	3	---	1	---	---	---	---	---	---	---	---	---	6
Björn Goop	---	---	---	---	---	---	---	---	---	---	---	---	1	---	3	1	---	5
Lutfi Kolgjini	1	---	1	2	---	---	---	1	---	---	---	---	---	---	---	---	---	5
Pasi Aikio	---	---	---	---	---	---	---	---	---	---	---	1	---	2	1	---	---	4
Robert Bergh	---	---	---	---	---	2	2	---	---	---	---	---	---	---	---	---	---	4

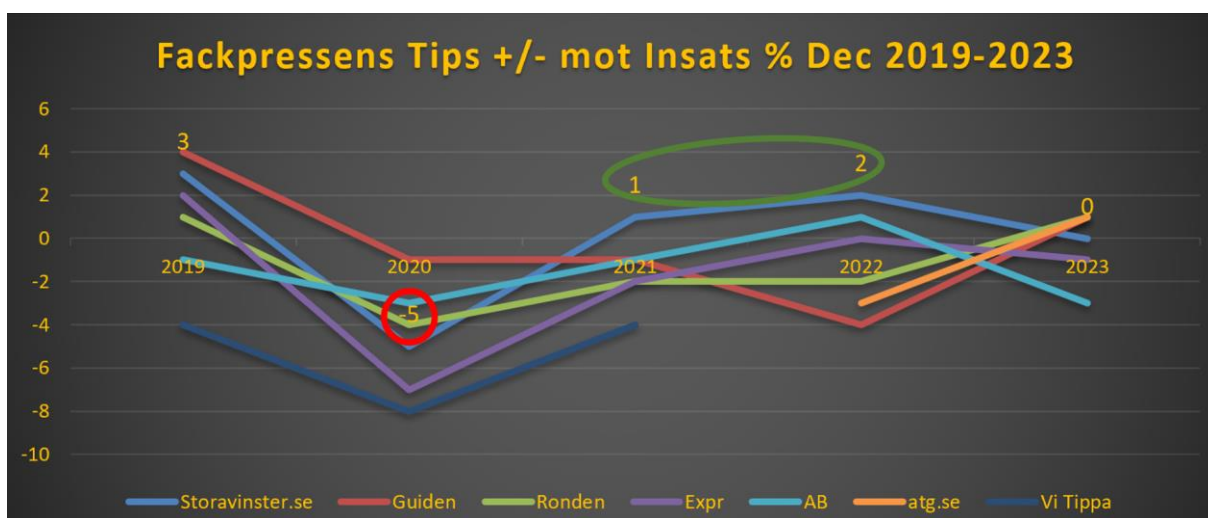
Tre franska storloppsvinster under året. Senaste året vi hade tre franska storloppsvinster i Sverige var 2012 när senare dopingdömda Fabrice Souloy vann tre storlopp. Kul att de franska topphästarna kommer hit till Sverige och tävlar. Vi får hoppas det fortsätter så.

Kuskar STORLOPP																		
	08	09	10	11	12	13	14	15	16	17	18	19	20	21	22	23	24	Totalt
Örjan Kihlström	6	5	4	5	2	7	5	5	9	3	11	10	11	9	10	6	6	114
Erik Adielsson	3	2	4	2	---	---	2	1	3	4	6	1	4	2	---	4	3	41
Björn Goop	2	2	---	---	2	1	4	1	4	2	3	---	2	---	4	2	1	30
Jorma Kontio	3	3	1	---	2	2	1	2	1	2	---	2	1	1	---	---	---	21
Robert Bergh	1	1	1	2	---	4	2	1	---	2	---	1	1	3	---	---	---	19
Johan Untersteiner	1	---	1	1	---	1	3	1	---	4	---	2	1	---	1	1	2	19
Johnny Takter	---	---	3	1	3	1	4	2	---	3	1	---	---	---	---	---	---	18
Åke Svanstedt	3	3	---	2	6	1	---	---	---	---	---	---	---	---	---	---	---	15
Ulf Ohlsson	---	1	---	1	1	2	---	1	2	1	1	---	---	---	---	1	2	13
Per Nordström	---	---	---	---	1	---	---	1	---	---	---	1	2	6	---	---	1	12
Lutfi Kolgjini	2	2	2	---	---	3	---	---	---	---	---	---	---	---	---	---	---	9
Mika Forss	---	---	---	---	---	---	---	---	---	---	1	---	---	1	4	1	---	7
Per Lennartsson	---	2	1	---	---	---	2	1	---	---	---	---	1	---	---	---	---	7
Fredrik Persson	---	2	3	---	1	---	---	---	---	1	---	---	---	---	---	---	---	7
Carl Johan Jepson	---	---	---	---	---	---	---	---	---	---	1	3	---	1	---	1	1	7
Robin Bakker	---	---	---	---	---	---	---	---	---	---	---	---	---	---	3	3	1	7
Daniel Wäjersten	---	---	---	---	---	---	---	---	---	---	---	---	1	---	1	1	4	7

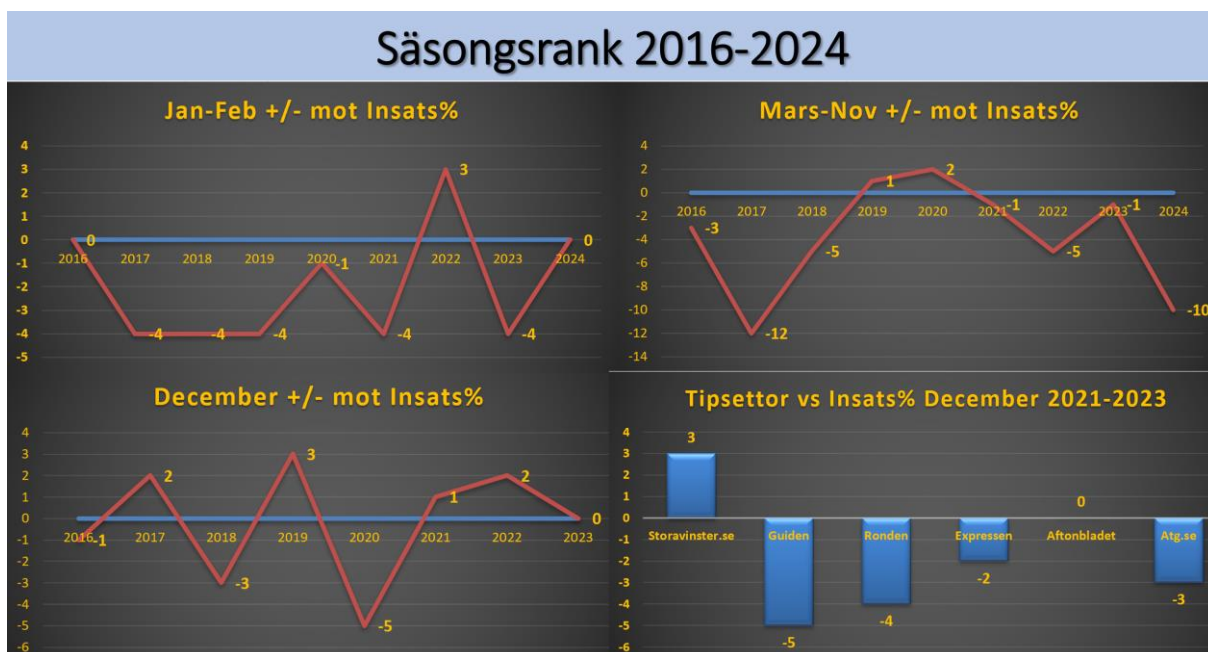
Örjan Kihlström dominerar totalt och har nu vunnit flest storlopp som kusk elva av de tolv senaste åren! Bland kuskar i allmänt under året har bröderna Djuse tagit sig till en position där de numera dominerar på banorna för dagen. När det gäller storloppen kan det därför kanske överraska att de bara vann varsitt storlopp under året. Vi nämnde Mats seger i Stosprintern ovan. För **Magnus A Djuse** kom vinsten i Breeders Crown för 3-åriga ston med La Yuca.

Nu är vintern här och det genomförs hjulskiften runt om i vårt avlånga land. Inom travets värld kan vi prata om *julskifte* då det i just december gäller att klara av att tänka annorlunda jämfört med tidigare under året. Anledningen är det barfotaförbud som gäller i hela Sverige under perioden första december – sista februari sedan 1 december 2015.

Jag ska grundigt gå igenom vad som blir annorlunda men vi börjar med att backa bandet till januari 2021. Nedan är ett diagram som tittar på plus/minus mot Insats% i just december månad (V75, Travkonsulten fram till 2022 och Storavinster.se 2023). Fram tills december 2020 var jag trygg i att jag var bra påläst för vad som gällde under årets sista månad. 2019 hade jag till exempel +3 under månaden mot Insats % men när jag i januari 2021 sammanfattade 2020 års decembermånad var rekorddåliga -5 mot Insats%. Så fick det inte vara och det gjorde att jag la ner ett gediget jobb för att hitta **nya kategorier som skulle ge effekt i just december**. 2021 blev jag ensam om att slå Insats%. Bäst även 2022 med +2 för att förra året få +/-0. Ett år då Guiden och Atg.se fick +1.



Nedan ser vi plus/minus mot Insats% sedan 2016 för tipsettorerna på V75 olika perioder av året.



Vi ser i mars-november diagrammet att det i år (med lördagens omgång kvar) ser ut att bli sämsta året sedan 2017. Det dåliga resultatet beror på att det varit så favoritbetonat i år. När

andelen favoritvinster stigit så kraftigt, som vi skrivit om i tidigare månadsbrev, blir *utrymmet* för att slå favoriterna mindre samt för varje gång en favorit vinner när en tipsaktör har annan tipsetta blir det svårare att ta sig ikapp och förbi. Som vi kommer visa längst ner i månadsbrevet har Storavinst.se för dagen +7 mot tvåorna i V75-ligan (Ronden och Atg.se) vilket gör att ”-10-siffran” är än högre för övriga (Atg.se -15, Ronden -16, Expressen -19, Guiden -21, Aftonbladet -30).

Över till vinterkategorierna och även om jag förstår att det riskerar bli mycket info kan jag inte ta bort någon av de sju kategorierna. De är alla viktiga på sitt sätt, men för att få fram det viktigaste kommer det innan varje bild en **I ett nötskal-rubrik** där jag med en mening koncentrerat får in det viktigaste om kategorin. Sedan lite text under varje bild.

I ett nötskal ETT – BOT:s i December
BOT-hästar som är tipsettor i lopp där brandgula hästar saknas är jättebra spikar!

Sko-BOT:s i December - Tomteveckan 1

BOT-hästar i lopp utan Brandgula hästar (i December)

x. Sko-BOT:s i December (NY) 443.000:-										
Antal	Träff %	Insats%	Odds	Analys	Skräll	9%	I%D	Netto		
2023	1,1	23	40%	2,68	7%	0,0	22	-18	-41	
2022	1,1	23	26%	4,62	4%	0,0	21	-5	-4	
2021	1,0	22	37%	2,83	3%	0,0	22	-15	-37	
2020	1,0	29	39%	3,23	4%	0,0	29	-10	-8	
2019	1,1	30	16%	6,36	5%	15,3	28	-12	+76	
2018	1,0	23	41%	3,57	4%	0,0	22	-19	-23	
2017	1,1	29	25%	8,79	4%	16,5	27	+2	+137	
2016	1,1	25	33%	3,60	5%	0,0	23	-10	-19	
2015	1,1	11	40%	2,50	4%	0,0	11	-29	-74	
06-23	1,1	24	32%	4,50	3%	3,3	23	-9	+3	

Kategoriförklaring: Hästar som är BOT-hästar i lopp under December månad har de inte finns Brandgula hästar i loppet.

BOT-hästar i lopp med Brandgula hästar

x. BOT i Brandgula lopp Dec-Feb (NY) 2.323.000:-										
Antal	Träff %	Insats%	Odds	Analys	Skräll	9%	I%D	Netto		
2023	1,1	14	26%	5,13	11%	0,0	13	-13	-33	
2022	1,1	11	26%	4,51	11%	0,0	10	-16	-55	
2021	1,1	21	25%	4,57	10%	13,0	20	-6	-8	
2020	1,1	19	26%	3,64	9%	0,0	17	-9	-37	
2019	1,2	10	27%	4,99	10%	6,4	9	-18	-57	
06-23	1,1	17	26%	4,40	2%	6,3	15	-12	-35	

x. BOT i Brandgula lopp Dec-Feb, tipsetta (NY) 2.282.000:-

Antal	Träff %	Insats%	Odds	Analys	Skräll	9%	I%D	Netto		
2023	1,0	25	43%	3,76	2%	0,0	25	-18	-6	
2022	1,0	29	26%	5,07	3%	0,0	29	-1	+27	
2021	1,0	54	26%	4,13	2%	0,0	54	+28	+123	
2020	1,0	38	33%	3,17	1%	0,0	38	+4	+19	
2019	1,0	14	41%	2,60	4%	0,0	14	-27	-63	
06-23	1,0	29	31%	3,90	1%	0,0	29	-3	+12	

Brandgula hästar

x. Brandgula-BOT Dec-Feb (NY) 2.660.000:-										
Antal	Träff %	Insats%	Odds	Analys	Skräll	9%	I%D	Netto		
2023	2,4	32	24%	5,74	11%	7,0	14	-10	-8	
2022	2,9	46	27%	8,02	12%	12,6	16	-11	-8	
2021	2,5	32	21%	7,14	10%	5,7	13	-8	-8	
2020	2,2	25	24%	6,35	9%	7,5	12	-12	-27	
2019	1,9	30	26%	5,57	11%	18,3	16	-11	-13	
06-23	2,2	29	24%	6,34	2%	9,2	13	-11	-15	

x. Brandgula-BOT Dec-Feb, tipsetta (NY) 2.019.000:-

Antal	Träff %	Insats%	Odds	Analys	Skräll	9%	I%D	Netto		
2023	1,0	24	34%	3,19	3%	0,0	24	-10	-25	
2022	1,0	48	46%	2,44	5%	0,0	48	+2	+17	
2021	1,0	20	16%	4,77	4%	0,0	20	+4	-5	
2020	1,0	24	44%	2,47	3%	0,0	24	-20	-42	
2019	1,0	33	40%	2,89	4%	0,0	33	-7	-4	
06-23	1,0	31	39%	2,94	1%	0,0	31	-8	-9	

BOT utan Brandgula
Antal 1,1
9% 33%
I%D -3
Netto -12
Tipsettor
Träff % 75%
I%D +39
Netto +99

BOT med Brandgula
Antal 1,0
9% 24%
I%D -16
Netto -40
Tipsettor
Träff % 57%
I%D +18
Netto +45

Brandgula
Antal 2,4
9% 16%
I%D -14
Netto -20
Tipsettor
Träff % 40%
I%D -23
Netto -34

OBS: Statistiken ovan gäller ALLA V75-lopp sedan barfotaförbudet infördes! (Vilket skedde 1 december 2015)

Väldigt intressant att vi ser liknande saker för V75 som för V86:

- Hög träff% och stora nettoplus för tipsettor i Sko-BOT:s för både V75 och V86.
- Fina nettoplus för BOT i brandgula lopp, tipsettor i både V75 och V86...
- ...samtidigt som det är stora nettominus för alla hästar i kategorin.
- Brandgula hästar har nettominus vilket visar att man ska vara försiktiga med dem...
- ...samtidigt skräller ofta Brandgula hästar så kan vara intressanta som skrällar.

Av allt vi går igenom på sidorna som följer tycker jag att leta efter intressanta BOT-hästar i lopp där det inte finns några brandgula hästar är en av Topp2! Det visar att hästen gjort bättre insatser med skor runt om än vad hästens konkurrenter i loppet lyckats med oavsett vilken balans de hade - under tiden det gick att köra med valfri balans. Inget minus för BOT-hästen och bland konkurrenterna finns många som får minus av att tvingas gå med skor runt om.

Om just olika BOT-hästar i december kan skillnaderna beskrivas så här:

- 1) Sko-BOT:s (grön i lopp utan brandgul) = Skogynnad häst som gynnas av barfotaförbud!
- 2) BOT i brandgula lopp = Är en svag BOT och statistisk varningsklocka.
- 3) Brandgula hästar = Hästar som hade varit BOT om de fått köras med barfota balans.

(Observera att det är jätteskillnad på 1:an och 2:an samt max kan vara en 3:a som hade varit BOT)

I ett nötskal TVÅ – Sko-hästarna (cc & cckr)

Överskatta inte skoeffekten generellt, men underskatta den inte vid val av spikar!

20a. Decemberhästar med skoeffekten (45) 2.141.000:-

	Antal	Träff %	Insats%	Odds	Analys	Skräll 9%	I%D	Netto
2023	5,8	54	23 %	7,16	11 %	10,4	9	-14 -34
2022	6,2	47	20 %	7,91	12 %	7,3	8	-12 -40
2021	5,6	49	19 %	10,73	10 %	11,7	9	-10 -3
2020	5,3	45	23 %	6,91	10 %	7,2	8	-14 -42
2019	5,8	50	19 %	9,14	10 %	11,5	9	-10 -21
2018	5,5	50	19 %	8,25	10 %	11,8	9	-10 -25
2017	6,2	52	25 %	8,16	11 %	6,7	8	-17 -32
2016	5,7	64	27 %	7,29	10 %	10,8	11	-16 -17
2015	5,5	52	24 %	9,26	8 %	8,0	9	-15 -12
06-23	5,8	51	22 %	8,23	6 %	8,5	9	-13 -28

Kategoriförklaring: 2015 infördes barfotaförbud perioden december – februari. Kategorin är endast aktuell i december och alla hästar ingår som senaste starten innan gick med cc.

20b. Decemberhästar med skoeffekten, tipsetta (45) 789.000:-

	Antal	Träff %	Insats%	Odds	Analys	Skräll 9%	I%D	Netto
2023	1,0	35	43 %	2,16	5 %	0,0	35	- 8 -25
2022	1,0	38	36 %	3,42	9 %	0,0	38	+ 1 +28
2021	1,0	38	32 %	3,54	5 %	0,0	38	+ 7 +36
2020	1,0	16	55 %	2,14	3 %	0,0	16	-39 -66
2019	1,0	37	30 %	4,22	5 %	0,0	30	+/-0 +27
2018	1,0	26	44 %	2,28	4 %	0,0	26	-19 -43
2017	1,0	42	41 %	2,49	5 %	0,0	42	+ 1 +5
2016	1,0	52	49 %	2,34	5 %	0,0	52	+ 3 +21
2015	1,0	33	50 %	2,31	4 %	0,0	33	-17 -23
06-23	1,0	35	41 %	2,88	3 %	0,0	35	- 5 +2

V86 2023

Dec-hästar

Antal	6,1
9 %	10 %
I%D	- 21
Netto	- 36

Tipsettor

Träff %	62 %
I%D	+14
Netto	+34

Hästar som hade svårt att skrälla - när alla fick köra med valfri balans – får nu lättare att skrälla!

Ungefär hälften av hästarna vinner ungefär hälften av loppen = överskatta INTE själva balansen (Cirka 2400 hästar i underlaget)

Nettoplus genom alla åren för tipsettor. Även stort nettoplus första året för V86.

Dags att läsa sidorna 52-53 i senaste boken December-hästar Krutet torkt när höstlöven faller Dubbel December-effekt 3-åringar November/December

- Nettoplus för tipsettor sedan starten 2015 och även nettoplus för V86 under 2023.
- Överskatta inte *skoskiftet* generellt men leta både spikar och skrälldrag som får fördel.

I ett nötskal TRE – Snabba sko-hästar

Leta skrällar som gick med skor innan 1 december och som är gula/gröna i BOT

x. Snabba skohästar (NY) 1.714.000:-

	Antal	Träff %	Insats%	Odds	Analys	Skräll 9%	I%D	Netto
2023	3,0	36	24 %	7,53	17 %	15,9	12	- 12 -10
2022	3,5	34	21 %	8,30	19 %	8,4	10	- 11 -21
2021	3,3	36	19 %	11,34	9 %	16,7	11	- 9 +22
2020	2,9	38	25 %	5,69	10 %	7,8	13	- 12 -27
2019	3,2	39	18 %	7,67	10 %	16,4	12	- 6 -7
2018	2,8	49	22 %	6,04	7 %	17,3	18	- 4 +7
2017	2,8	41	26 %	6,68	10 %	10,9	15	- 11 -3
2016	3,2	49	33 %	6,98	9 %	11,3	15	- 18 +6
2015	2,6	29	31 %	5,20	7 %	8,3	11	- 20 -41
06-23	3,1	38	24 %	7,40	6 %	11,2	13	- 11 -4

Kategoriförklaring: Hästar som är December-hästar (markerade med CC eller CCKR i Speedanalysen) och som har Gult eller Grönt i BOT-raden i Speedanalysen. Endast aktuell under December månad. Hette tidigare "Gula och Pissbra" i månadsbrev.

OBS: Statistiken ovan gäller ALLA V75-lopp sedan barfotaförbudet infördes! (Vilket skedde 1 december 2015)

Topp10 SKRÄLLINDEX (minst 800 hästar)

1 Billiga Motbud (M+?)	15,5
2 Vecka-Vecka hästar (VV)	14,5
3 Outsiders	13,7
4 Topp5 Lärlingarna	13,4
5 Barfotaskrällar (€€€)	13,1
6 Klassklättrarston	11,6
7 3 år Nov/Dec (3år+)	11,5
8 Vincennes-hästar (Vinc)	11,3
9 Snabba sko-hästar	11,2
10 Spår 5, 2140 auto	11,2

HUR de hittas i Speedanalysen cc eller cckr OCH Gult eller Grönt

5 Hannibal Face	B Goop	26	11,0a	Tuffing som har sin säsong nu	5 av 6 Spets	cckr	590	13,0	(9,6)	(8,1)	(1)	ETT
6 Orlando	O Kylin Blom	1		Gynnas inte av skor, nja			50	13,7	10,9	8,5	IV Sto Am+	8
7 Digital Literacy	P Linderoth	1	9,5a	Nej		cc	50	13,8	xx,x	xx,x		10
8 Kayla Westwood	M A Djuse	1	11,0a	Svårt läge men sto-fördel		kr	450	12,9	(10,5)	(8,3)	Sto Knekt	7

Vi såg i förra bilden att det var högt skrällindex för "CC-hästarna" i december (10,4 förra året). Kategorin **Snabba skohästar** lägger dessutom till kravet att det är gult eller grönt i BOT-kolumnen, vilket visar att hästen står sig bra konkurrensmässigt i loppet. På bilden ser vi en ruta med Topp10 för kategorier med högst skrällindex bland de med minst 800 hästar genom åren - för att få ett stort underlag. Snabba sko-hästarna kommer på 9:e plats och till skillnad mot övriga på Topp10 är den här bara aktuell i december. 3-år mot äldre i nov/dec.

I ett nötskal FYRA – Krutet torrt i november/december

På slutet av året (nov/dec) är det varje år fördel för hästarna som gjort få starter i år



Krutet torrt-hästarna (kr) - Tomteveckan 4

20c. Krutet torrt när höstlöven faller (29a) 1.773.000:-									
År	Antal	Träff %	Insats%	Odds	Analys	Skräll 9%	I%D	Netto	
2023	6,2	61	26 %	6,63	20 %	8,7	10	-16	-35
2022	6,3	62	23 %	8,59	20 %	9,0	10	-13	-15
2021	6,1	58	26 %	8,03	20 %	7,6	9	-16	-24
2020	6,5	67	20 %	7,77	21 %	8,8	10	-10	-19
2019	6,4	56	24 %	7,11	21 %	6,2	9	-15	-38
2018	6,4	65	19 %	6,34	21 %	10,9	10	-12	-35
2017	5,6	52	25 %	7,65	20 %	7,1	9	-16	-28
2016	5,5	57	26 %	6,90	22 %	11,3	10	-16	-28
06-23	5,6	56	28 %	6,83	19 %	8,2	10	-14	-31

Kategoriförklaring: Häst som gjort max 11 (nov) eller 13 (dec) starter innan loppet. 20d nedan har kravet att hästen måste starta från ett bra läge (1-5 i Auto eller 1-4, 6-7 i Volt).

10 ÅR väldigt bra då det inte finns någon prestation bakom resultatet. Ett bevis för att hästarna med färre lopp innanför västen under året har STÖRRE VINSTCHANS. (9000 hästar i underlaget)

Krutet torrt november 2024

Acc. V86 -20/11

0-11 starter 15 av 147 10,2 %
12+ starter 9 av 131 6,9 %

Tipsettor V86

Krutet torrt 6 av 14 43 %
12+ starter 3 av 10 30 %

Acc. V75 -23/11

0-11 starter 22 av 229 9,6 %
12+ starter 13 av 184 7,1 %

Tipsettor V75

Krutet torrt 12 av 24 50 %
12+ starter 4 av 11 36 %

Acc. V75+V86 -23/11

0-11 st. 37 av 376 9,8 %
12+ st. 22 av 315 7,0 %

Tipsettor V75+V86

Krutet torrt 18 av 38 47 %
12+ starter 7 av 21 33 %

20e. Krutet torrt när höstlöven faller, tipsetta (29c) 807.000:-

År	Antal	Träff %	Insats%	Odds	Analys	Skräll 9%	I%D	Netto	
2023	1,0	38	40 %	2,75	14 %	0,0	38	-2	+4
2022	1,0	39	41 %	3,09	12 %	0,0	39	-2	+20
2021	1,0	38	38 %	3,03	13 %	0,0	38	+/-0	+16
2020	1,0	30	32 %	3,38	13 %	0,0	30	-2	+2
2019	1,0	36	38 %	3,30	13 %	0,0	36	-3	+17
2018	1,0	25	46 %	3,63	14 %	0,0	25	-21	-10
2017	1,0	36	45 %	2,28	11 %	0,0	36	-9	-17
2016	1,0	33	47 %	2,38	14 %	0,0	33	-14	-21
06-23	1,0	35	46 %	2,76	11 %	0,0	35	-8	-3

För 2006-2015 se Travkonsulten 2017

V86 2023 Tipsettor (8 omg.)

Krutet torrt. 21 av 41 51 %
EJ Krutet torrt 4 av 23 17 %

Snart är november förbi och det är månaden när *Krutet torrt...* är mest intressant. I december kommer den i andrahand då barfotaförbudet slår mer. Kategorin är sådan att den inte på något sätt tar hänsyn till prestation, pengar på kontot, läge, tränare eller kusk. Endast antal starter tidigare under året. Därför är 10 i 9 %-siffrorna något som visar hur viktigt det här är.

- Nettoplus fem år i rad för tipsettor och 12 månaders för tipsettor är just nu +12 %.
- På V86 är nettoplus för 2023 för tipsettor +23 % och 12 månaders +9 %.

I ett nötskal FEM – 3-åringar i november/december

3-åringar mot äldre är bra spelobjekt...i november och december

3-åringar November/December - Tomteveckan 5

20g. 3-Åring i November/December (47a) 2.233.000:-									
År	Antal	Träff %	Insats%	Odds	Analys	Skräll 9%	I%D	Netto	
2023	2,4	29	15 %	9,35	4 %	28,7	12	-3	+10
2022	2,0	22	24 %	4,68	5 %	7,3	11	-12	-48
2021	2,3	39	25 %	8,56	4 %	15,0	17	-8	+45
2020	2,1	32	23 %	5,73	6 %	6,6	15	-8	-12
2019	2,1	32	23 %	5,73	6 %	6,6	15	-8	-12
2018	2,1	21	14 %	7,52	5 %	7,0	10	-4	-26
2017	2,3	21	19 %	9,50	3 %	9,8	9	-10	-14
2016	2,1	39	16 %	12,53	5 %	26,5	14	-2	+70
2015	2,4	27	29 %	4,10	2 %	0,0	12	-17	-53
06-23	2,3	29	27 %	7,12	4 %	11,5	13	-9	-10

Kategoriförklaring: 3-åringa hästar som möter äldre hästar på V75 i november/december.

20h. 3-Åring mot äldre på V75 (47b) 1.916.000:-

År	Antal	Träff %	Insats%	Odds	Analys	Skräll 9%	I%D	Netto	
2023	2,3	29	16 %	8,48	5 %	26,6	13	-4	+8
2022	1,8	19	24 %	4,68	6 %	6,7	10	-13	-52
2021	1,9	28	22 %	9,09	7 %	15,9	15	-8	+33
2020	2,0	27	23 %	5,73	7 %	5,7	13	-10	-24
2019	2,2	30	29 %	4,36	8 %	0,0	14	-16	-40
2018	1,9	18	19 %	6,79	6 %	5,8	9	-10	-36
2017	1,9	12	19 %	9,50	6 %	7,3	7		-36
2016	1,7	33	16 %	11,78	7 %	22,4	13		+47
2015	2,8	33	28 %	4,34	2 %	0,0	12		-48
06-23	2,0	22	28 %	6,50	6 %	10,2	11	-10	-26

Kategoriförklaring: 3-åringa hästar som möter äldre hästar på V75. För 2006-2014 se Travkonsulten 2017

Tre bara skrällar 2021-2023 och i första omgången i november 2024 på Bjerke vann 3 %-aren Lippi.

	Hästar	Lopp	Vinnare	Skrällar	S-Index	9%	I%D	20 %
3år Nov-Dec	810	356	103	24	11,5	13	-9	-9
3år	1061	544	121	28	10,2	11	-10	-26
3år Jan-Okt	251	188	18	4	6,2	7	-27	-79

3-åringar mot äldre är bra spelobjekt...i november och december.

Siffrorna ovan uppdaterade till och med 2023 års lopp

Dags att läsa sidorna 52-53 i senaste boken December-hästar Krutet torrt när höstlöven faller Dubbel December-effekt 3-åringar November/December



Det är relativt få hästar i kategorin per år. 1061 hästar sedan 2006 ger cirka 60 stycken 3-åringar per år som tävlar mot äldre på V75. De flesta vinnarna kommer i december. När Lippi nyss skrällde åkte nettot för 12 månader upp till +31 %. Passa 3-åringar mot äldre året ut!

I ett nötskal SEX – Fjärde kolumnen (Sko-kolumnen)

Fjärde kolumnen hjälper främst till att hitta hästar att höja/sänka i ranken

Fjärde kolumnen - Tomteveckan 6

x. Bara vinster räknas i December - Gröna (NY) 1.258.000:-

	Antal	Träff %	Insats%	Odds	Analys	Skräll	9%	I%D	Netto
2023	1,1	25	38 %	3,74	21 %	8,1	23	- 15	- 13
2022	1,0	19	34 %	3,73	22 %	3,2	19	- 15	- 31
2021	1,0	13	25 %	7,04	10 %	7,1	13	- 12	- 12
06-23	1,0	20	35 %	4,13	3 %	7,1	19	- 16	- 20

Kategoriförklaring: Hästar som tjänat mest med CC (skor runtom) innevarande år samt två föregående år. Endast aktuell under december månad.

x. Bara vinster räknas i December - Gula (NY) 1.560.000:-

	Antal	Träff %	Insats%	Odds	Analys	Skräll	9%	I%D	Netto
2023	4,2	59	30 %	4,89	21 %	6,2	14	- 15	- 32
2022	4,9	54	26 %	5,97	22 %	5,4	11	- 15	- 34
2021	4,1	46	20 %	11,82	10 %	13,7	11	- 12	+33
06-23	4,5	54	26 %	6,50	3 %	6,6	12	- 14	- 22

Kategoriförklaring: Hästar som tjänat mer med balansen CC (skor runtom) innevarande år samt två föregående år än 1:a priset i loppet. Endast aktuell under december månad.

V86 2023

Bara vinster, Dec Grön

Antal	1,0
9 %	24 %
I%D	- 24
Netto	- 26
Tipsettor	
Träff %	53 %
I%D	+/- 0
Netto	+ 1

Bara vinster, Dec Gul

Antal	4,0
9 %	15 %
I%D	- 17
Netto	- 20

Häster/hästarna med högsta prissumman blir Grön. Hästar som når upp till loppets 1:a pris blir Gula. Övriga blir röda.

5 Huit	O Kylin Blom	8	Roligt skrällbud, mästestreck!	cc	140	11,9	11,0	10,0	(2) Knekt M+?	Två
6 Current Leader	E Leo	3	11,5a Tror vi mindre på, om många		80	13,0	12,8	12,0	IV Am+	8
7 Icicle Am	U Ohlsson	5	9,0a Läter det uppåt på, gynnas av strykningen 5 av 6 Spets	cc	205	12,0	12,6	11,8	M+?	5
8 Furiosa	C Sjöström	0	11,9a Långsökt härifrån	cc	70	12,8	12,8	12,8		10
9 Extremely Sweet	E Adielsson	1	Inte helt borta från smygläge	cc	60	13,0	12,2	11,8		9

Den fjärde kolumnen kom fram från jobbet jag la ner i januari 2021. Det blev en ny tydlig *spelplan* när alla barfotastarter togs bort samt att den dessutom bara tittar två år bakåt. På bilden ovan ser vi att Gröna har väldigt höga 9 %-siffror med **19** för V75 och **24** för V86. Även Gula har väldigt höga siffror med **12** och **15**. Det här betyder att de Röda, som är enda tredje alternativet, har låga **5** vilket är lägre än röda i BOT, s1000 och s500. Röda hästar i kolumnen kommer vinna ibland men det sker oftast i lopp av lägre klass.

I ett nötskal SJU – Juläggsvinnare (4 x Gult/Grönt)

De få hästar (1,8/lopp) som får minst gult i alla fyra kolumnerna är högintressanta!

Juläggsvinnare (Gult/Grönt x 4) - Tomteveckan 7

x. Juläggsvinnare (NY) 1.493.000:-

	Antal	Träff %	Insats%	Odds	Analys	Skräll	9%	I%D	Netto
2023	1,9	45	35 %	4,56	8 %	13,0	24	- 11	+ 9
2022	1,6	25	26 %	5,99	6 %	0,0	15	- 11	- 8
2021	1,7	33	25 %	5,79	6 %	14,0	19	- 6	+ 12
06-23	1,8	35	30 %	5,24	1 %	8,4	20	- 10	+ 5

Kategoriförklaring: Hästar som har gult eller grönt i alla fyra kolumnerna i Speedanalysen under december månad.

x. Juläggsvinnare, tipsetta (NY) 449.000:-

	Antal	Träff %	Insats%	Odds	Analys	Skräll	9%	I%D	Netto
2023	1,0	50	48 %	2,24	4 %	0,0	50	+ 2	+ 12
2022	1,0	28	34 %	4,30	3 %	0,0	28	- 7	+ 20
2021	1,0	60	38 %	3,31	2 %	0,0	60	+ 23	+ 99
06-23	1,0	44	42 %	3,00	1 %	0,0	44	+ 2	+ 32

Kategoriförklaring: Tipsettor med gult eller grönt i alla fyra kolumnerna i Speedanalysen under december månad.

V86 2023

Juläggsvinnare

Antal	2,2
9 %	10 %
I%D	- 19
Netto	- 18
Tipsettor	
Träff %	56 %
I%D	+ 7
Netto	+ 12

V86 2023 Tipsettor (3 omg.)

Juläggsvinnare	5 av 9	56 %
EJ Juläggsvinnare	6 av 15	40 %

Juläggsvinnare är hästar som har gult (eller grönt) i alla fyra kolumnerna. I exemplet nedan nr 6 och nr 9.

5 Stensjös Henessi	G Johansson	3	12,0a Johan: "Jag ser honom gärna i spets"	kr	0	13,4	xx,x	xx,x		9
6 Kapten Nemo	E Adielsson	40	Bästa hästen, given tipsetta!		149	12,8	(13,4)	(11,8)	(1)	ETT
7 Ulla Rols	R Ebbing	20	12,0a Behöver lite tur från vingelläge		50	13,2	13,8	13,0	Kam+	6
8 Don Brogan	M L Andersson	1	10,0a Snabb ut men kan inte spetsa		30	14,0	13,0	13,0		11
9 Vikens Bonjour	P Karlsson	2	Veckans roligaste skrällbud, se upp!	cckr	120	13,7	13,7	13,7	3är+ M+?	Två
10 Ixie	K Widell	1	Får en fin resa och 1 % år för lite	kr	40	13,6	13,6	13,6	3är+	10

Jag inledde med att säga att Sko-BOT:s var en av Topp2 i viktiga december-saker. Det andra är det vi ser på bilden ovan. En häst som klarar av att undvika rött i alla fyra kolumnerna lever upp till följande, från vänster till höger: 1) Visat att skor runtom fungerar, 2) Bra insatser nyligen i förhållande till övriga i loppet, 3) Bra styrka, 4) Bra speed.

Nu är *träningslägret* nästan över. Men då *repetition är kunskapens moder* ska vi ett varv till och fokusera på själva skiftet - den 1:a omgången. I år nästa onsdag på V86 och lördagen efter på V75 lördagen. Effekten av att *tänka rätt* brukar vara störst varje år den 1:a omgången för att sedan minska i effekt för varje vecka som går. Jag visar nedan hur det sett ut den inledande omgången de tre åren som det funnits fyra kolumner i Speedanalysen. Grönt är över kategorins resultat för de tre åren. Rött är under. Svart är exakt på samma nivå.

	<u>2021</u>	<u>2022</u>	<u>2023</u>	<u>21-23</u>
1 Sko-BOT:s	100 % (2/2)	33 % (1/3)	--- (0/0)	60 % (3/5)
2 cc (& cckr)	15 % (6/41)	13 % (4/31)	20 % (5/25)	15 % (15/97)
3 Snabba skohästar	24 % (6/26)	23 % (3/13)	23 % (3/13)	23 % (12/52)
4 Krutet torrt...	13 % (5/39)	13 % (7/54)	10 % (5/51)	12 % (17/144)
5 3-åringar mot äldre	--- (0/0)	50 % (1/2)	0 % (0/2)	25 % (1/4)
6 Sko-kolumnen (Grön)	14 % (1/7)	29 % (2/7)	14 % (1/7)	19 % (4/21)
7 Juläggsvinnare	22 % (2/9)	0 % (0/4)	10 % (1/10)	13 % (3/23)

Visst, det är bara sju lopp per år i sammanställningen ovan men det är just det som är så intressant. Se hur fem av sju kategorier gett supersiffror just den första omgången.

1 Sko-BOT:s får **60 %** 1:a omgången, **23 %**, för hela december!

2 CC-hästar får **15 %** 1:a omgången, på slumpgränsen **9 %** över hela perioden.

(Punkt 2 ovan beror på att många tränare *chansar* att gå med CC fastän de är barfotahästar. När *experimentet* misslyckats går de i intervila)

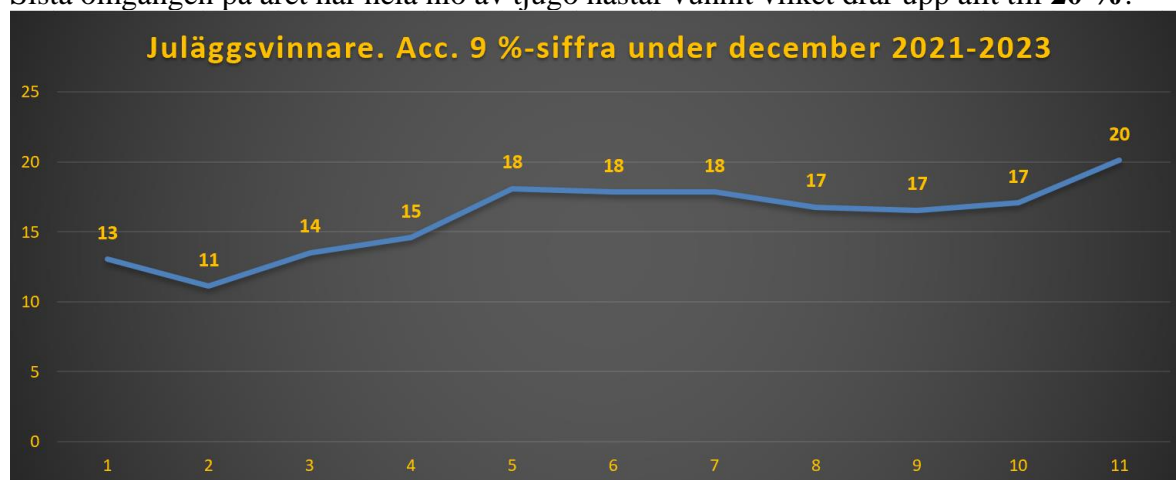
3 Snabba sko-hästar får **23 %** 1:a omgången, mot fina **13 %** över hela perioden (till 28/2).

4 Krutet torrt... får 1:a omgången **12 %**. 17 av 21 vinnare har gjort max 13 starter!

5 3-åringar mot äldre får **25 %** men det är bara fyra lopp. Ska inte vara nån 1:a veckaeffekt på en sån kategori så vi lägger det höga resultatet på *slumpkontot*. **13 %** över hela månaden.

6 Sko-kolumnen får **19 %** vilket är detsamma som under hela december. Den här kategorin är *chansartad* första veckan av många skäl. För varje vecka som går får hästarna tillräkna sig vinsterna under december månad, vilket gör att det ofta kommer vara hästar som vunnit på V75 tidigare under månaden som blir de gröna när vi väl är inne på andra halvan av månaden.

7 Juläggsvinnare får **13 %** vilket gör att det blir den enda kategori med sämre resultat 1:a omgången. Hela december får kategorin **20 %**. Det finns logiska skäl för det. Dels det vi skrev om ovan under Sko-kolumnen med att den blir mer *up-to-date* för varje vecka som går, men också att detsamma sker med framför allt BOT-kolumnen ju längre tid det går av månaden. s1000 och s500 är givetvis positiva egenskaper men bara med OK i de andra två kolumnerna är de värda att *höja*. Nedan är ett diagram som visar det här. Det börjar med **13 %** i omgång 1 (det vi såg ovan). Sedan lägger vi till varje omgång så vecka 2 är båda första veckorna. Att *uppåt-trenden* stannar till några veckor är för att det oftast är utländska omgångar de dagarna och den här kolumnen bara är aktuell om det kan vara fyra kolumner. Sista omgången på året har hela nio av tjugo hästar vunnit vilket drar upp allt till **20 %**!



På nästa sida en sammanställning över alla vinnare 2021-2023 för första och sista dec-omgången.

Vinnarna 1:a Sko-omgången - Bergsäker 211204													
6	Kia Ora	O Kylin Blom	16	17,0v2	1-2 hos Oskar, bra spetschans	2 av 5 Spets	cckr	150	14,5	13,2	9,0	VV Joker	ETT
2	Grand Canyon Sisu	E Adielsson	40	11,0a	Mot spets och sedan hästen att slå	5 av 6 Spets	cckr	130	15,1	(12,6)	(11,0)		ETT
7	Selmer I.H.	S Sundqvist	15	10,5a	Ser jag som bästa hästen, taktik?	4 av 11 Lång	cc	535	13,2	(9,9)	(9,8)	Lok	Tre
10	Tekno Jerven	J Jonsson	20		Stort löfte, men osäker som få	12 av 26 Jimmy	cckr	755	23,0	(22,5)	(20,9)		4
11	Jaques Noir	P Lennartsson	0		Får svårt den här gången		cc	0	13,6	(10,7)	9,0	Am+	8
8	Dwayne Zet	M A Djuse	5	9,5a	Duger bra och gynnas av strykningen		cckr	70	12,6	(10,7)	(10,7)	Fos Joker	4
3	Global Lover	R N Skoglund	31	11,0a	Mot spets och sedan hästen att slå	5 av 6 Spets	kr	25	13,2	12,0	12,0		Två

Vinnarna 1:a Skotvångsomgången - Bergsäker 221203													
10	Carl Halbak	M A Djuse	12		Bra varje gång och funkar med skor		kr	360	12,6	10,3	9,8	IV Rea Joker M+?	4
4	Underbarosåfin	H Svensson	19	12,0a	Henrik: "Vi har siktat hit"	4 av 5 Spets	cckr	355	12,7	(11,8)	(9,6)		Två
1	H.C.'s Crazy Horse	D Wäjersten	6	17,0v5	Startgalopp från innern senast	1 av 1 Spets	cckr	80	14,9	12,8	10,3	Fos 3år+ M+?	4
15	Xanthis Delicious	M E Djuse	7		Segerlös i år, bara kantboll	2 av 7 Mats	kr	70	13,6	10,7	(10,3)		10
8	Ferrari Sisu	C Lugauer	7		Conrad: "Han har toppform"		cckr	100	13,3	(10,8)	(9,5)	Fos Joker	6
5	Kavalaren	M E Djuse	10	25,0v1	Bäst på start, skor är inte plus	3 av 4 Mats	kr	0	23,2	22,6	22,2		Tre
7	Laradja Vrijthout	C Lugauer	50	8,1a	Snabb ut och toppchans om spets	9 av 11 Spets	cckr	160	11,0	(9,6)	(9,6)	Fos Knekt	ETT

Vinnarna 1:a Skotvångsomgången - Solvalla 231202														
1	Miramax B.R.	J Kontio	11		Får en fin resa, tidigt bud	1 av 2 Lång	cckr	90	14,1	13,0	10,1		Tre	
6	Jollywood	A Kolgjini	3	9,9a	Dante: "Svärslagen om han spetsar"	2 av 4 Spets	cckr	65	12,6	13,3	9,0	M+?	Två	
2	Milliondollarrhyme	F B Larsson	11	9,5a	Elithäst som är skogynnad	4 av 11 Spets	cc	250	13,2	(9,5)	8,4		5	
14	High on Pepper	J Kontio	26		Topphäst och vinner med klaff		kr	1080	15,0	8,9	7,2	(2) Lok	ETT	
8	Marvellous Steel	M Handfast	2	13,0a	Malte: "Jag provar för spets"		kr	0	12,4	12,4	12,4		9	
5	Garth Vader	J Westholm	3	9,0a	Spännade debut för Jörgen, 3 %!		cckr	0	11,9	(12,8)	(12,8)	M+?	4	
11	S.G.Misträ	Ö Ki <tr> <td>3</td> <td></td> <td>Speedig herre, farlig att glömma</td> <td></td> <td>cc</td> <td>80</td> <td>13,1</td> <td>11,6</td> <td>9,1</td> <td></td> <td>Rea</td> <td>8</td> </tr>	3		Speedig herre, farlig att glömma		cc	80	13,1	11,6	9,1		Rea	8
3		Speedig herre, farlig att glömma		cc	80	13,1	11,6	9,1		Rea	8			

Ovanför FÖRSTA barfotaförbud/skotvångsomgången, under SISTA omgången i december

- Titta i 1:a kolumnen (sko). Första omg. hela **tolv** röda – sista bara **sju** = röda minskar löpande.
- Titta i 2:a kolumnen (BOT). Första omg. **en** röd – **sista** tre = här minskar röda direkt.
- Se även att det är **sju** brandgula i första omg. – sista bara **en** = brandgula är *chansartade* i början men då roliga som skrällar. För varje vecka som går minskar värdet.
- Se att många brandgula har grönt/gult i skokolumnen vilket visar att de går bra med skor. Marvellous Steel och Garth Vader hade inte tävlat i Sverige med skor tidigare.
- s1000 & s500-kolumnerna blir inte i närheten lika viktiga det kommande kvartalet.
- **Alla 21 vinnarna** ovan har cc, cckr eller kr i *balanskolumnen*...
- ...nedan har vi tre undantag men två av de tre är *Juläggs*vinnare och tredje *3-åring mot äldre*.


Vinnarna sista Sko-omgången - Halmstad 211231 (2.966.280:- för 7 rätt)													
3	Bravo Sabotage	M B Svedberg	53	11,0a	Svärslagen om Markus spetsar	6 av 10 Spets	cckr	320	12,4	11,7	8,3	BaVi	ETT
11	Ego Sisu	M Malmqvist	14		Räknas tidigt	1 av 1 Martin	cckr	165	15,2	(13,0)	(13,0)		Två
1	Mamaneedshismoney	K Oscarsson	15		Spännande med bike	1 av 1 Lång		25	15,9	12,2	11,5	3år+ BaVi Kam+ (2) Lok	Tre
11	Ninja Zon	M Niklasson	1		Farlig med maxklaff		cc	40	13,6	12,1	10,8	IV 3år+	5
8	Devs Daffodil	C Lugauer	6	11,3a	Gillar jag skarpt, gynnas av strykning		kr	110	12,4	(8,1)	(7,5)	(1) M+?	6
1	Hattusa	U Ohlsson	19	18,0v2	Mot spets, leder länge	2 av 3 Spets	kr	25	14,9	13,3	12,6	BaVi	4
11	Dwayne Zet	M E Djuse	8		Räknas tidigt		cckr	205	14,1	(10,7)	(10,7)	Fos M+?	6

Vinnare sista Sko-omgången Axevalla 221231 (73.262:- för 7 rätt)													
11	Loaded Leila	M B Svedberg	9		Ser jag som bästa hästen		cckr	175	14,6	10,5	9,0	(2) M+?	ETT
6	El Vego Khalifa	S Persson	59		Given tipsetta och möjlig spik		cckr	130	13,5	12,7	12,2	3år+	ETT
11	Ninja Zon	K Oscarsson	2		Roligt skrällbud om gardering		cc	245	14,5	12,3	12,3	IV	6
3	Dira Necessitas	M A Djuse	17		Outsider	1 av 1 Spets	cckr	70	18,7	xx,x	xx,x	Joker mad	5
12	Gaylord Am	A Eriksson	22		Bästa hästen, sämsta läget		kr	40	13,0	9,2	8,2	(2) Tok	ETT
9	Babsans Bankir	P Karlsson	9		Pass upp - underskattad			155	11,8	11,0	10,0		6
14	Ferrari Sisu	C Lugauer	28		Bästa hästen och möjlig spik		cckr	360	14,3	9,8	8,5	(2) Lok	ETT

Vinnare sista Sko-omgången Axevalla 221231 (46.571:- för 7 rätt)													
6	Eva Kant Gar	O J Östre	10		Roligt skrällbud		kr	25	14,2	12,7	12,7		6
4	Take Your Time	M Jakobsson	6		Roligt skrällbud		cckr	40	16,5	13,5	12,1		4
6	Marabou Brodda	T Uhrberg	43		Fint sto som får tipsnicken		cc	310	13,5	(11,1)	(9,4)		ETT
15	No Talking You	Ö Kihlström	23		Bra uppgift men behöver lite tempo		kr	100	14,6	13,7	13,7		ETT
2	Judge D.	S Persson	29		Skyhög kapacitet, möjlig spik		kr	305	10,0	(10,4)	(10,4)	(1)	ETT
8	Cassius Clay D.E.	S Persson	16		!!!		cc	165	14,3	(12,8)	(12,0)		Tre
15	High on Pepper	J Kontio	52		Topphäst, bra chans runda alla			1450	14,3	8,9	7,2		ETT

Så där – **NU** är träningslägret över – Lycka till i jakten på att komma rätt och vi har ett par väldigt spännande veckor framför oss! I år kör Östersund 1:a V75-omgången den 7/12.

Nu är upploppet här och med tanke på att vi ska ha en stor fördel den kommande tiden så känns **+7** i V75-ligan och **+6** i totala ligan väldigt stabilt. Det är bara köra på *i spets* så de bakom inte kan komma i kapp. För V86 blir det en spännande avslutning då det just nu bara är fyra omgångar kvar innan Winter Burst-perioden kommer och det blir V75 alla dagar förutom på julafton. Det är Guiden och Ronden som utmanar på V86 och just ligger de en pinne före. Men även här räknar vi med att kunna dra fördel av *vinter-tänket* och spurta förbi.

Fackpressens Tips – V75, V86 och Totalt 		
<p>Tipsettor V75 2024</p> <p>1 (1) STORAVINSTER.SE 189 2 (x) Atg.se 182 3 (5) Ronden 182 4 (6) Guiden 176 5 (3) Expressen 174 6 (4) Aftonbladet 167</p>	<p>Tipsettor V86 2024</p> <p>1 (6) Guiden 159 2 (5) Ronden 159 3 (1) STORAVINSTER.SE 158 4 (4) Aftonbladet 151 5 (x) Atg.se 146 6 (3) Expressen 137</p>	<p>Tipsettor V75+V86 2024</p> <p>1 (1) STORAVINSTER.SE 347 2 (6) Ronden 341 3 (5) Guiden 335 4 (x) Atg.se 328 5 (3) Aftonbladet 318 6 (4) Expressen 311</p>
<p>Tipsettor V75 12 Månader</p> <p>1 (1) STORAVINSTER.SE 218 2 (2) Atg.se 212 3 (5) Ronden 212 4 (6) Guiden 207 6 (3) Expressen 203 6 (4) Aftonbladet 194</p>	<p>Tipsettor V86 12 Månader</p> <p>1 (6) Ronden 170 2 (4) Guiden 169 3 (1) STORAVINSTER.SE 168 4 (3) Aftonbladet 161 5 (2) Atg.se 153 6 (5) Expressen 139</p>	<p>Tipsettor V75+V86 12 Månader</p> <p>1 (1) STORAVINSTER.SE 386 2 (6) Ronden 382 3 (5) Guiden 376 4 (2) Atg.se 365 5 (3) Aftonbladet 355 6 (4) Expressen 342</p>

 **FYRA DAGAR KVAR** 

<p>Tidlös klassiker i modern tappning James Allens <i>År 1800</i>. Åren 1800, är en av de mest betydande böckerna utgivna inom hästvetenskap och hästutövning. Den innehåller en mängd värdefulla uppgifter som fortfarande är aktuella för oss idag. Boken är en viktig del i hästutövningens historia och innehåller mycket intressant material som fortfarande är aktuella för oss idag. Boken är en viktig del i hästutövningens historia och innehåller mycket intressant material som fortfarande är aktuella för oss idag.</p> <p>Så som människor tänker Dina tankar rådgivare Din morgonlag</p> <p>James Allens / Mikael Sandlin</p>	<p>Efter över 100 år - Äntligen på Svenska James Allens Så som människor tänker Dina tankar rådgivare Din morgonlag</p> <p> 2012 En guide till vad som är viktigast när du spelar V75</p> <p>Mikael Sandlin</p>	<p> 2017 En guide till vad som är viktigast när du spelar V75</p> <p>Mikael Sandlin</p>	<p> 2019 En guide till vad som är viktigast när du spelar V75</p> <p>Mikael Sandlin</p>
---	--	---	--

Till sist fyra dagar kvar på erbjudandet jag berättade om i förra månadsbrevet kopplat till boksläppet av andra upplagan av min *Så som människor tänker*. **Buy one – get one** och det är även möjligt att köpa två travböcker till priset av en. Kom ihåg att maila travkonsulten@yahoo.se om du vill utnyttja erbjudandet så jag vet vilka böcker jag ska skicka. Böckerna hittas i webbshopen på gamla hemsidan www.speedanalysen.se.

Nu laddar vi för avslutningen av travåret 2024 och siktar på att sluta på topp! 😊

T. Micke

Mail: travkonsulten@yahoo.se, micke@sandlin.se

Ps: Lite extra material på sidan som följer. Först specifikt per omgång för *Krutet tort...* i år och sedan en uppdatering över vilka kuskar som skrällt flest gånger på V75 under 2024 och tidigare år.

"Krutet torrt" - 2024



V86 6/11

0-11 starter 5 av 49 10,2 %
12+ starter 3 av 42 7,1 %

V86 13/11

0-11 starter 6 av 57 10,5 %
12+ starter 2 av 44 4,5 %

V86 20/11

0-11 starter 4 av 41 9,8 %
12+ starter 4 av 45 8,9 %

Acc. V86 -20/11

0-11 starter 15 av 147 10,2 %
12+ starter 9 av 131 6,9 %

Tipsettor V86

Krutet torrt 6 av 14 43 %
12+ starter 3 av 10 30 %

V75 Bjerke 2/11

0-11 starter 5 av 41 12,2 %
12+ starter 2 av 37 5,4 %

V75 Solvalla 3/11

0-11 starter 5 av 55 9,1 %
12+ starter 2 av 29 6,9 %

V75 Bergsåker 9/11

0-11 starter 1 av 35 2,9 %
12+ starter 6 av 52 11,5 %

V75 Eskilstuna 16/11

0-11 starter 5 av 48 10,4 %
12+ starter 2 av 33 6,1 %

V75 Eskilstuna 23/11

0-11 starter 6 av 50 12,0 %
12+ starter 1 av 33 3,0 %

Acc. V75+V86 -23/11

0-11 st. 37 av 376 9,8 %
12+ st. 22 av 315 7,0 %

Tipsettor V75+V86

Krutet torrt 18 av 38 47 %
12+ starter 7 av 21 33 %

Acc. V75 -23/11

0-11 starter 22 av 229 9,6 %
12+ starter 13 av 184 7,1 %

Tipsettor V75

Krutet torrt 12 av 24 50 %
12+ starter 4 av 11 36 %

Flest skrällar på V75 2020 - 2024

Flest skrällar 2020

Björn Goop 6
Ulf Ohlsson 6
Carl Johan Jepson 5
Erik Adielsson 5
Jorma Kontio 5
Peter Untersteiner 5
Rikard N Skoglund 5

Skrällkuskarna

J Sjunnesson (5,6) 1
Magnus A Djuse (4,0) 7
Ulf Eriksson (3,5) 1
Peter Ingves (3,4) 0
Conrad Lugauer (3,4) 0
Magnus Jakobsson (3,3) 0
Oskar Kylin Blom (3,1) 2
Åke Lindblom (3,0) 0
Thomas Uhrberg (3,0) 0
Kevin Oscarsson (3,0) 0
Mika Forss (3,0) 0
(+Rennesvik, Solberg & Gundersen)

Flest skrällar 2022

Magnus A Djuse 8
Erik Adielsson 4
Carl Johan Jepson 4
Robin Bakker 3
Markus B Svedberg 3
Magnus T Gundersen 3
Mats E Djuse 3
Niklas Korfitsen 3
Tyler Mifsud 3
Ulf Ohlsson 3

Flest skrällar 2021

Magnus A Djuse 10
Carl Johan Jepson 6
Adrian Kolgjini 5
Erik Adielsson 4
Conrad Lugauer 4
Ulf Ohlsson 4
Jörgen Sjunnesson 4

Flest skrällar 2023

Örjan Kihlström 7
Carl Johan Jepson 5
Mats E Djuse 5
Magnus A Djuse 4
Mika Forss 4
Erik Adielsson 4
Björn Goop 4
Per Lennartsson 3
Rikard N Skoglund 3
Kuskar med 2 skrällar:
Claes Sjöström, Dante
Kolgjini, Fredrik B Larsson,
Gustav Johansson, Henrik
Svensson, Markus B
Svedberg, Niclas
Hammarström, Oskar Kylin
Blom, Preben Sövik, Robert
Bergh, Ulf Ohlsson, Jörgen
Westholm, Ole Johan Östre

Flest skrällar 2024

Magnus A Djuse 7
Örjan Kihlström 7
Ulf Ohlsson 6
Björn Goop 5
Mats E Djuse 5
A.Gocciadoro 3
Carl Johan Jepson 3
Gustav Johansson 3
Per Linderöth 3
Kuskar med 2 skrällar:
Claes Sjöström, Jörgen
Westholm, Ken Ecce, Markus
B Svedberg, Ole Johan Östre,
Oskar Kylin Blom, Robert
Bergh

Flest skrällar 2020-2024

Magnus A Djuse 32
Carl Johan Jepson 23
Ulf Ohlsson 21
Erik Adielsson 18

Mest underskattade skrällkuskar för dagen är nog Carl Johan Jepson, Gustav Johansson och Oskar Kylin Blom.