



Månadsbrev Oktober 2022

Innehåll:

(Två veckor med) Nya veckouplägget

(Två) Nya kuskar

Två raka för Isak (VMiV75)

Två Nyheter (Travkonsultens Topplista & Extra-material från FB)

Hej,

Vi är inne i hösten och när nästa månadsbrev kommer har vi korat vinnare i såväl Breeders Crown-finalerna som Svenskt Uppfödningsslöp - vilka är årets sista storloppsfinaler. I det här månadsbrevet leker vi med siffran två och största delen kommer läggas på *nya kuskar* med betydelsen att kusken kör hästen för första gången. Ett område som alltid varit intressant men nu under 2022 blivit extra intressant när det skett något som kan liknas vid ett tronskifte för den mest intressanta *nya kusken*.

NYA VECKOUPLÄGGET

Två veckor med nya veckouplägget! Kul att så många uppskattar ändringen. Efter en tids funderande, och när *höstlunken* kom, var det läge att göra slag i sak. För er som inte följer Travkonsulten via Facebook gjorde jag en omröstning om när uppdateringen tisdag-torsdag av Speedanalysen som senast ska släppas och deadline **19.00** vann. Beroende på hur långt jag kommit med veckans V75:a klockan 19.00 kommer det vara olika mycket i analysen men nedan ser vi grundplanen för vad som borde finnas med och hur det såg ut förra veckan.

Tisdag										Onsdag																																																							
Nyckelfrågan!					!!!					Nyckelfrågan!					Kan Svend leverera en tokskräll?																																																		
1	Staro Next Move	P Ingves	III		Dis. Bana Kusk	Lättare balans	BOT	\$1000	\$500	Noterat	Rank	1	Staro Next Move	P Ingves	III		Dis. Bana Kusk	Lättare balans	BOT	\$1000	\$500	Noterat	Rank																																										
2	Extremte A.F.	E Adielsson	III		4 av 4 Spets							2	Extremte A.F.	E Adielsson	III		4 av 4 Spets																																																
3	Forest Photo	A Jacobsen	III									3	Forest Photo	A Jacobsen	III																																																		
4	Smile Silvio	J Untersteiner	III		Aldrig spets							4	Smile Silvio	J Untersteiner	31	III	Aldrig spets																																																
5	Warrior's Tale	J Taktar	III									5	Warrior's Tale	J Taktar	III																																																		
6	Con Crowe	S Persson	III		1 av 1 Spets							6	Con Crowe	S Persson	37	III	1 av 1 Spets																																																
7	Lozano Boko	R Ebbinge	III									7	Lozano Boko	R Ebbinge	III																																																		
8	Steady Victory	P Untersteiner	III									8	Steady Victory	P Untersteiner	III																																																		
9	Riembrun R.D.	S Dyhrberg	III									9	Riembrun R.D.	S Dyhrberg	1	III																																																	
10	Come Along	V Roslett	III									10	Come Along	V Roslett	III																																																		
11	Al Pacino	A Koljini	III									11	Al Pacino	A Koljini	III																																																		
12	Stårliebos Mums	T Mifusd	III									12	Stårliebos Mums	T Mifusd	III																																																		
Om loppet: En										Om loppet: En																																																							
<p>Lopptyp: Senaste åtta åren har vi fått 78 lopp i lägsta klassen med volt. 32 har vunnits från spets (41 %). 2017-2021 har antal skrällar minskat rejält. Endast 5 skrällar i 35 lopp (14 %).</p> <table border="1"> <tr> <td>Spets</td><td>-15,9</td><td>34%</td><td>17,0%</td><td>51%</td></tr> <tr> <td>12+ VM</td><td>-15,9</td><td>18%</td><td>12+ VM</td><td>12,0</td><td>13%</td></tr> <tr> <td>Ranking</td><td>1,5</td><td>1,4</td><td>1,3</td><td>1,2</td><td>1,1</td></tr> <tr> <td>Kusken</td><td>1,5</td><td>1,4</td><td>1,3</td><td>1,2</td><td>1,1</td></tr> </table>										Spets	-15,9	34%	17,0%	51%	12+ VM	-15,9	18%	12+ VM	12,0	13%	Ranking	1,5	1,4	1,3	1,2	1,1	Kusken	1,5	1,4	1,3	1,2	1,1	<p>Lopptyp: Senaste åtta åren har vi fått 78 lopp i lägsta klassen med volt. 32 har vunnits från spets (41 %). 2017-2021 har antal skrällar minskat rejält. Endast 5 skrällar i 35 lopp (14 %).</p> <table border="1"> <tr> <td>Spets</td><td>-15,9</td><td>34%</td><td>17,0%</td><td>51%</td></tr> <tr> <td>12+ VM</td><td>-15,9</td><td>18%</td><td>12+ VM</td><td>12,0</td><td>13%</td></tr> <tr> <td>Ranking</td><td>1,5</td><td>1,4</td><td>1,3</td><td>1,2</td><td>1,1</td></tr> <tr> <td>Kusken</td><td>1,5</td><td>1,4</td><td>1,3</td><td>1,2</td><td>1,1</td></tr> </table>										Spets	-15,9	34%	17,0%	51%	12+ VM	-15,9	18%	12+ VM	12,0	13%	Ranking	1,5	1,4	1,3	1,2	1,1	Kusken	1,5	1,4	1,3	1,2	1,1
Spets	-15,9	34%	17,0%	51%																																																													
12+ VM	-15,9	18%	12+ VM	12,0	13%																																																												
Ranking	1,5	1,4	1,3	1,2	1,1																																																												
Kusken	1,5	1,4	1,3	1,2	1,1																																																												
Spets	-15,9	34%	17,0%	51%																																																													
12+ VM	-15,9	18%	12+ VM	12,0	13%																																																												
Ranking	1,5	1,4	1,3	1,2	1,1																																																												
Kusken	1,5	1,4	1,3	1,2	1,1																																																												
<p>Tisdag</p> <p>Statistik om lopptypen inkl. överpace-guiderna. Statistik om distans, spets och kusk. BOT-tiderna.</p>					<p>Onsdag</p> <p>Speedtiderna. Insats% på hästar som har grönt i Speedkolumnerna. Tidig Nyckelfråga.</p>																																																												

Just att Speedtiderna oftast blir färdiga redan på onsdagen är tidsmässigt den största nyheten. Kom dock ihåg att när det kommer *mitt-i-veckan* V75:or kommer det vara svårt att få till det men en tid framåt, och fram till Winter Burst, har vi inga sådana.

Torsdag										Fredag																				
V75-3 Speedanalysen 2140 v Klass 2										V75-3 Speedanalysen 2140 v Klass 2																				
Nyckelfrågan: Kan Svend leverera en toskräll?										Nyckelfrågan: Är Johan, Stefan eller Rick först fram för att få överta?																				
Placering	Häst	Tränare	Spets	1% Spets	Kommentar	Dis. Bana	Kusk	Lästare balans	ROF	51000	5500	Notera!	Rank	Placering	Häst	Tränare	Spets	1% Spets	Kommentar	Dis. Bana	Kusk	Lästare balans	ROF	51000	5500	Notera!	Rank			
1	Staro Next Move	P Ingves	5	10,0	Segervan men i enkla gång, nja				10,0	10,0	10,0		10	1	Staro Next Move	P Ingves	5	13,0a	Segervan men i enkla gång, nja				10,0	10,0	10,0		10			
2	Extrem A.F.	E Adielsson	3	14,7	Två enkla vinster, nu V75	4 av 4 Spets			14,7	14,7	14,7		11	2	Extrem A.F.	E Adielsson	3	14,0v	Två enkla vinster, nu V75	4 av 4 Spets				14,7	14,7	14,7		11		
3	Forest Photo	A Jacobsen	1	14,7	Dansk gåst som är ett möjligt skrällbud				14,7	14,7	14,7		11	3	Forest Photo	A Jacobsen	1		Dansk gåst som är ett möjligt skrällbud											
4	Smile Silvio	J Untersteiner	31	13,4	Inlett karriären strålande!	Aldrig spets			13,4	10,0	10,0	Joker	11	4	Smile Silvio	J Untersteiner	31		Inlett karriären strålande!	Aldrig spets				13,4	10,0	10,0	Joker Tok	11		
5	Warrior's Tale	J Taktar	4	10,0	Får svårt mot de bästa, bara kanttoll				10,0	10,0	10,0		11	5	Warrior's Tale	J Taktar	4		Får svårt mot de bästa, bara kanttoll											
6	Con Crowe	S Persson	36	13,0	Inlett karriären strålande!	1 av 1 Spets			13,0	11,1	10,0		11	6	Con Crowe	S Persson	36	0,7v	Inlett karriären strålande!	1 av 1 Spets	ee	20,0v	13,0	11,1	10,0		11	11		
7	Lozano Boko	E Ebbinge	16	13,0	Spjånande om Rick lyckas spetsa				13,0	10,0	10,0		11	7	Lozano Boko	E Ebbinge	16	14,0a	Spjånande om Rick lyckas spetsa				13,0	10,0	10,0		11	11		
8	Steady Victory	P Untersteiner	2	14,0	Sjukt läge men dagar anses bra				14,0	12,1	10,0		11	8	Steady Victory	P Untersteiner	2		Sjukt läge men dagar anses bra					14,0	12,1	10,0		11		
9	Remburs R.D.	S Dyrberg	1	14,0	Gör det bra och kapacitet för skräll				14,0	11,8	10,0	iv	11	9	Remburs R.D.	S Dyrberg	1		Gör det bra och kapacitet för skräll								iv	11		
10	Come Along	V Rosjef	0	13,6	1:a xx men ändå inget tidigt bud				13,6	10,0	10,0		11	10	Come Along	V Rosjef	0		1:a xx men ändå inget tidigt bud											
11	Al Pacino	A Kolgini	1	11,8	Vård en vinst (samma ägare som nr 6)				11,8	10,1	10,0		11	11	Al Pacino	A Kolgini	1		Vård en vinst (samma ägare som nr 6)											
12	Ståhlebos Mums	T Mifsud	0	11,4	Nej				11,4	10,4	10,0	iv	11	12	Ståhlebos Mums	T Mifsud	0		Nej								iv	11		

Om loppet: En

Om loppet: Från två öppna lopp till en avdelning där fyra hästar sticker ut. 4 SMILE SILVIO har imponerat stort på mig och hästen har varit först i mål i samtliga fem starter - men blev diskad för träning vid debut. Lozano häst är dock inte snabb ut och det blir troligen en tuff resa igen. Vi har en spjånande spetsrid där de två hästar som besvitsat en starttabbhet i voltstart är 1 STARO NEXT MOVE och 2 EXTREM A.F. Jag tvivlar på att vartken Ingves eller Adielsson vill köra i spets om de kommer först och någon av de tre betrodda hästarna ställer en fråga. Jag tror att Stefan Persson har bäst chans att vara först fram för att ställa den frågan med 6 CON CROWE och därmed är den tycka gästen inte bara en sund tipsetta utan även ett möjligt skrällbud. Ebbinges 7 LOZANO BOKO utmanar om Rick kommer först till spets och blir det så att favoriterna kör för hårt mot varandra och Sverre Dyrberg får ett bra lopp med 9 REMBURS R.D. kan han rensa bort 99 % av kupongerna som märkligt lite streckad! Övriga åtta hästar är inte streckvärda för mig. Jag tycker man ska gå kort i det här loppet - spik på Con Crowe, läs eller max fyra hästar.

FavoritVinst	Rankpösl	Spetsvinst	Skrällar
28%	3,2	41%	24%
Spets -15,9	34%	Spets 17,0	51%
12 vti -15,9	19%	12 vti 17,0	17%
Först -15,9	10%	Först 17,0	10%
Kusk	1%	1%	1%

Loppet: Senaste åtta åren har vi fått 78 lopp i lägsta klassen med volt. 32 har vunnits från spets (41 %). 2017-2021 har antal skrällar minskat rejält. Endast 5 skrällar i 35 lopp (14 %).

FavoritVinst	Rankpösl	Spetsvinst	Skrällar
28%	3,2	41%	24%
Spets -15,9	34%	Spets 17,0	51%
12 vti -15,9	19%	12 vti 17,0	17%
Först -15,9	10%	Först 17,0	10%
Kusk	1%	1%	1%

Loppet: Senaste åtta åren har vi fått 78 lopp i lägsta klassen med volt. 32 har vunnits från spets (41 %). 2017-2021 har antal skrällar minskat rejält. Endast 5 skrällar i 35 lopp (14 %).

Gällande Speedanalysen har jag gjort en förändring till och det är att man inte längre behöver slå in rabattkoden i Webbshopen. Där ligger nu rätt pris direkt från början.

Rabattkoden kommer dock komma tillbaka när det en sjunde Travkonsultsbok släpps då syftet med koden från början var att ge de köpare av senaste boken rabatterat pris på Speedanalysen efter att perioden gått ut - som automatiskt följer med bok-köpet. Men då jag sedan länge lagt ut koden i månadsbrevet, på hemsidan och på Facebook-sidan har den sedan länge ingen funktion. Bättre då att ta bort momentet vilket också gör att jag inte heller behöver justera manuellt när någon köper utan koden. Vid den här justeringen ser jag även till att det blir billigare ju längre abonnemang som väljs men priset för halvår är fortfarande 27:- / vecka.

Vecka	39:-	(39:- / vecka)
Månad	139:-	(33:- / vecka)
Kvartal	391:-	(31:- / vecka)
Halvår	693:-	(27:- / vecka)



Det har varit mycket bröderna Djuse på slutet i månadsbrevet och det är väl lika bra att köra ett varv till. Längre ner kommer jag visa hur det gått för Magnus och Mats när de kört en häst för första gången på V75. Alla som varit inne i travet en längre tid känner till uttrycket *Goop för första gången*. Goop-kategorin kom för första gången med i Travkonsulten 2008 och har sedan dess hängt med som ett bra råd då statistiken varit fantastisk! 2006-2020 hade man gått plus på vinnarspelet om man spelat alla V75-hästar som Björn Goop körde för första gången. Men vi ser på resultat-rutan på nästa sida att det en längre tid varit ett sämre råd. I Travkonsulten 2009 var vinnarspelsnettot med för första gången och *Goop för första gången* hade då för perioden 2006-2009 gett +50 %. Nettot höll sig på rätt sida plus/minus noll även vid senaste boken men hade då fallit ner till +9 %.

Sedan senaste boken släpptes 2019 har inte Goop skrällt en enda gång på V75! Titta speciellt i *Skräll-kolumnen*. Endast ett av de sju senaste åren har kategorin skrällt och med två månader kvar av 2022 har det inte blivit någon skräll i år heller. I år har Björn bara vunnit med en häst

som ny kusk (Born to Run, Hagmyren nyligen) på 31 uppsittningar. Vinnarspelsnettot för i år ligger just nu på **-79 %**.

47a. Vakta Björn Goop på nya hästar (43a) 2.833.000:-

	Antal	Träff %	T-ind.	V-ind.	Spel %/Odds	Analys	Skräll	9%	20%
2021	1,0	5	0,14	160	23 % / 6,00	8 %	0,0	5	- 73
2020	1,0	13	0,37	69	26 % / 3,70	10 %	0,0	13	- 51
2019	1,0	14	0,43	61	26 % / 4,44	9 %	0,0	14	- 37
2018	1,0	12	0,35	56	18 % / 6,59	8 %	16,9	12	- 22
2017	1,0	4	0,12	136	16 % / 5,67	9 %	0,0	4	- 78
2016	1,0	8	0,22	155	34 % / 2,49	7 %	0,0	8	- 81
2015	1,0	10	0,27	87	24 % / 3,04	6 %	0,0	10	- 69
2014	1,0	6	0,19	57	11 % / 14,64	10 %	15,8	6	- 7
2013	1,0	10	0,31	89	27 % / 23,60	11 %	21,8	10	+131
2012	1,0	14	0,45	59	27 % / 18,97	10 %	23,7	14	+165
2011	1,0	0	0,00	xxx	xx % / x,xx	8 %	0,0	0	-100
2010	1,0	14	0,43	104	45 % / 3,37	7 %	0,0	14	- 54
2009	1,0	8	0,21	116	25 % / 21,12	7 %	14,0	8	+51
2008	1,0	20	0,62	48	29 % / 8,65	9 %	28,9	20	+72
2007	1,0	26	0,86	42	36 % / 5,57	12 %	27,8	26	+43
2006	1,0	18	0,50	65	32 % / 6,45	9 %	23,7	18	+17
06-21	1,0	11	0,34	83	28 % / 8,43	9 %	11,5	11	- 5

Redan vid förra årsskiftet hade kategorin åkt under plus/minus noll gränsen och kommer ingen Goop-skräll innan nyår kommer nettosiffran på -5 % sjunka rejält. För att verkligen visa hur iskall kategorin varit senaste åren: *På 353 starter med nya hästar sedan 1 januari 2015 har Goop vunnit med två hästar som skrällt. Båda vann 2018.*

Siffror är ju en sak – men siffrorna ska ju lära oss något. Det är vad som finns *under siffrorna* som är det viktigaste. Det är där sanningen och kunskapen hittas. Jag älskar verkligen när siffror svänger så här. Det visar oss att någonting har hänt. För fram tills 2013 var det här en av de viktigaste kategorierna. Det är också något som är allmänt känt och som går att överföra till alla travlopp där Björn Goop startar. Tesen har varit att det blir en extra Björn Goop-effekt genom en kombination av att Björn, som vänsterhänt, driver hästen på vänster sida med att Björn är en av landets främsta kuskar och dessutom räknas som en offensiv kusk.

Innan vi går vidare med resonemanget kommer ett utdrag från senaste boken.

Jag nämnde att det är unga *up-coming* kuskar som skräller mest. Nedan har jag delat upp de 15 skrällkuskarna och de 10 toppkuskarna (totalt 23 då Johan och Johnny är med i båda grupperna) i tre kolumner. I kolumnen längst till vänster har jag lagt de som är födda efter 1975. Längst till höger de som är födda innan 1963 och i mitten de som är födda mellan 1963-1975. Fet stil är Skrällkusk, Kursiv stil är Toppkuskarna.

<u>Födda efter 1975</u>		<u>Födda 63-75</u>		<u>Födda innan 1963</u>	
Kevin Oscarsson (95)	4,2	Jörgen Sjunnesson (63)	5,0	Åke Lindblom (54)	3,6
Carl Johan Jepson (77)	3,5	Ulf Eriksson (64)	4,0	Peter Ingves (60)	3,6
Kim Eriksson (84)	3,2	Magnus Jakobsson (70)	3,1	Thomas Uhrberg (61)	3,4
Adrian Kolgjini (93)	3,1	Per Lennartsson (66)	3,0	Johnny Takter (58)	3,2
Anders Svanstedt (86)	3,0	<i>Erik Adielsson (74)</i>	<i>2,7</i>	<i>Peter Untersteiner (60)</i>	<i>2,4</i>
Christoffer Eriksson (87)	3,0	<i>Robert Bergh (68)</i>	<i>2,1</i>	<i>Torbjörn Jansson (54)</i>	<i>2,0</i>
Johan Untersteiner (84)	3,0	<i>Ulf Ohlsson (64)</i>	<i>1,7</i>	<i>Örjan Kihlström (62)</i>	<i>1,8</i>
<i>Björn Goop (76)</i>	<i>2,7</i>			<i>Jorma Kontio (53)</i>	<i>1,7</i>

Jag tog med klippet från förra boken av två skäl. Det ena för att visa att det krävs en offensiv kusk för att kunna nå nivån till att kallas *Skrällkusk*. Det är i och för sig en subjektiv värdering att avgöra vem som är offensiv eller inte men jag tycker i varje fall att det är väldigt tydligt.

När förra boken trycktes hade vi **15** skrällkuskar (kravet att de skrällt med minst **3 %** av loppet och kört minst **150** V75-lopp sedan 2011). Vid årsskiftet 2021/2022 hade vi bara **tolv** kvar och i skrivande stund är vi nere på endast **åtta** stycken som klarar 3 %'s gränsen! Vi ser bland de fetmarkerade nedan att de flesta inte kör så ofta. Jag räknar där in *Ingves, Takter, Lindblom, Sjunnesson, Ulf Eriksson* och *Jakobsson*. *Jensen* likaså men här handlar det nog mer om att utländska hästar blir underskattade. Kvar har vi då bara Magnus A Djuse som är enda, förutom Jörgen Sjunnesson, över **4 %**.

<u>Födda efter 1975</u>		<u>Födda 62-75</u>		<u>Födda innan 1963</u>	
Magnus A Djuse (00)	4,2	Jörgen Sjunnesson (63)	5,2	Peter Ingves (60)	3,5
Kevin Oscarsson (95)	2,7	Ulf Eriksson (64)	3,5	Johnny Takter (58)	3,1
Carl Johan Jepson (77)	2,7	Magnus Jakobsson (70)	3,4	Åke Lindblom (54)	3,0
Adrian Kolgjini (93)	2,7	Per Lennartsson (66)	2,4	Flemming Jensen (61)	3,0
<i>Johan Untersteiner (84)</i>	2,7	<i>Erik Adielsson (74)</i>	2,4	Thomas Uhrberg (61)	2,9
Kim Eriksson (84)	2,6	<i>Robert Bergh (68)</i>	1,7	<i>Peter Untersteiner (60)</i>	2,3
Christoffer Eriksson (87)	2,4	<i>Ulf Ohlsson (64)</i>	1,6	<i>Torbjörn Jansson (54)</i>	2,0
<i>Björn Goop (76)</i>	2,2	<i>Örjan Kihlström (62)</i>	1,6	<i>Jorma Kontio (53)</i>	1,6

Tillbaka till nya kuskar. Nedan kommer något som jag för många år sedan, när första böckerna skrevs, la i *tillfällighetslådan* - men i takt med att det är i stort sett likadant varje år har insett att det faktiskt finns en logik bakom. Vi tar den *ologiska* faktan först:

- Hästar med ny kusk vinner **mindre ofta** än en genomsnittshäst.
- Hästar med ny kusk – som är tipsetta/favorit – vinner **oftare** än tipsettor/favoriter.

Gällande undre punkten är det marginellt men att nya kuskar generellt har sämre träffprocent än sömmersketips är intressant. Vad kan det då bero på att nya kuskar har så dåligt resultat?

Tipsettor										Alla hästar									
29d. Ny kusk, tipsetta (20d) 736.000:-										29c. Hästen körs med ny kusk (Alla kuskar) (20c) 2.372.000:-									
	Antal	Träff %	Insats%	Odds	Analys	Skräll 9%	I%D	Netto			Antal	Träff %	Insats%	Odds	Analys	Skräll 9%	I%D	Netto	
12 mån	1,0	48	37 %	3,45	5 %	0,0	48	+11	+67	12 mån	2,5	15	22 %	8,35	52 %	???	7	-16	-50
2021	1,0	28	41 %	2,69	7 %	0,0	28	-13	-26	2021	2,4	16	19 %	10,18	53 %	8,6	7	-13	-33
2020	1,0	39	36 %	2,91	8 %	0,0	39	+3	+14	2020	2,6	19	22 %	7,39	55 %	7,7	7	-14	-45
2019	1,0	30	36 %	2,64	9 %	0,0	30	-6	-20	2019	2,4	16	19 %	9,81	57 %	7,7	7	-13	-35
2018	1,0	40	30 %	3,33	7 %	0,0	40	+10	+35	2018	2,3	13	20 %	8,77	60 %	6,7	6	-14	-49
2017	1,0	23	37 %	2,62	10 %	0,0	23	-14	-39	2017	2,2	15	18 %	9,43	66 %	9,1	7	-11	-38
2016	1,0	37	41 %	2,67	10 %	0,0	37	-4	-2	2016	2,2	15	21 %	9,26	68 %	8,9	7	-14	-37
2015	1,0	32	37 %	3,07	7 %	0,0	32	-4	+/-0	2015	2,2	17	18 %	9,65	60 %	8,9	8	-11	-28
2014	1,0	30	40 %	2,69	7 %	0,0	30	-9	-18	2014	2,3	17	16 %	8,57	67 %	10,4	7	-9	-37
2013	1,0	43	44 %	2,73	9 %	0,0	43		+16	2013	2,2	16	24 %	12,05	72 %	10,8	7		-11
2012	1,0	38	49 %	3,18	9 %	8,7	38		+22	2012	2,2	17	26 %	13,22	75 %	10,6	8		+2
2011	1,0	33	55 %	2,86	8 %	10,4	33		-5	2011	2,3	13	25 %	13,81	75 %	8,2	5		-24
2010	1,0	38	53 %	3,07	10 %	0,0	38		+2	2010	2,3	16	29 %	10,38	78 %	8,1	7		-26
2009	1,0	30	56 %	2,41	10 %	0,0	30		-28	2009	2,2	14	32 %	7,91	78 %	7,4	7		-48
2008	1,0	38	55 %	3,19	10 %	0,0	38		+21	2008	2,1	16	30 %	10,16	74 %	7,7	8		-22
06-21	1,0	34	43 %	2,85	8 %	1,3	34	-5	-2	2007	2,1	19	24 %	9,59	81 %	10,8	9		-15
										06-21	2,3	16	23 %	9,96	63 %	8,9	7	-12	-30

Nettoplus och I%D-plus tre av de fem senaste åren.

Många år av få hästar som vinner, ont om skrällar och stora nettominus.

Svaret är en mängd olika faktorer där några är att det ofta är stallets 2:a häst som får en ny kusk än att en tränare, som kör i loppet själv, sätter upp en ny kusk på stallets bästa chans. En annan faktor är årgångsfinaler där ofta en kusk kvalar in flera hästar och till finalen så klart väljer hästen med bäst vinstchans. En tredje faktor är att en avstängd tränare kan kasta upp en toppkusk som Örjan Kihlström i sin frånvaro och att Örjan då lär välja den häst han tror har bäst chans - om han inte redan har en häst i loppet för en tränare han har samarbete med.

Så det är logiskt att det ser ologiskt ut. Titta framför allt i *9%’s kolumnen* där vi ser att det var 15 år sedan kategorin klarade av att nå slumpgränsen.

Vad har då hänt under 2022? Låt oss först titta på vilka kuskar som under 2021-2022 vunnit minst tre gånger med en häst de inte kört tidigare. Tänk om den här tabellen att det är väldigt stor skillnad i hur ofta en kusk fått chansen bakom en häst som kusken inte kört tidigare:

	<u>2021</u>	<u>2022</u>	<u>Totalt</u>
Örjan Kihlström	7	6	13
Magnus A Djuse	3	6	9
Erik Adielsson	5	3	8
Mats E Djuse	1	5	6
Carl Johan Jepson	3	1	4
Mika Forss	4	0	4
Stefan Persson	1	2	3

Att Örjan Kihlström är överst är inte så konstigt. Han leder just nu V75:s kuskliga med 51 segrar vilket är fler än dubbelt så många än de 20 segrar som Magnus A Djuse har på andra plats. Örjan står därmed överst på många tränares önskelistor ifall de behöver en ny kusk till ett V75-lopp. Det intressanta är att Magnus A Djuse och Mats E Djuse lyckats så bra senaste två åren. De har som bekant på rekordkort tid slagit sig in i kuskeliten. Vad händer då ifall vi skulle ta bort bröderna Djuses starter för 2022 från statistiken på förra sidan?

29c. Hästen körs med ny kusk (Alla kuskar) (20c) 2.372.000:-

	Antal	Träff %	Insats%	Odds	Analys	Skräll 9%	I%D	Netto	
12 mån	2,3	11	18 %	10,53	52 %	???	5	-13	- 48
2021	2,4	16	19 %	10,18	53 %	8,6	7	-13	- 33
2020	2,6	19	22 %	7,39	55 %	7,7	7	-14	- 45

Jo - slumpgränsen (9 %-siffran) ner till 5 % vilket är bottennotering tillsammans med 2011. Jag tolkar in två saker i det här.

1. Först och främst att bröderna Djuse, och framför allt Magnus, står näst efter Örjan på på listan över kuskar som tränarna vill ha på sin häst när de inte kan använda ordinarie kusk (eftersom den här statistiken bara tittar på **första** starten med hästen).
2. Att spelarkåren inte insett det här än. Låt oss se hur resultatrutor ser ut för Magnus och Mats om vi bara tittar på deras lopp som ny kusk.

x. Första med Djuse – Magnus A (NY)

	Antal	Träff %	Insats%	Odds	Analys	Skräll 9%	I%D	Netto	
2022	1,0	15	25 %	7,97	7 %	???	15	- 10	+23
2021	1,0	7	19 %	6,95	8 %	8,6	7	- 12	- 55

Kategoriförklaring: Ekipage som Magnus A Djuse kör för första gången.

x. Första med Djuse – Mats E (NY)

	Antal	Träff %	Insats%	Odds	Analys	Skräll 9%	I%D	Netto	
2022	1,0	19	15 %	14,08	5 %	???	19	+ 3	+161
2021	1,0	3	3 %	24,20	6 %	12,8	3	+/-0	- 22

Kategoriförklaring: Ekipage som Mats E Djuse kör för första gången.

Då bröderna slagit igenom rejält senaste 1,5 året är det ingen idé att titta längre bak. Två saker sticker ut. Ena är att båda kuskarna har nettoplus i år efter skrällarna som varit men också att de båda har riktigt bra 9%-siffror som här ska jämföras med att det för alla kuskar generellt sätt är OK att vara under 9 %. Vi såg ju längre upp att det gått 15 år utan att nya kuskar generellt sätt når 9 %'s vinster. Tänk här även på att Mats och Magnus också ofta för köra

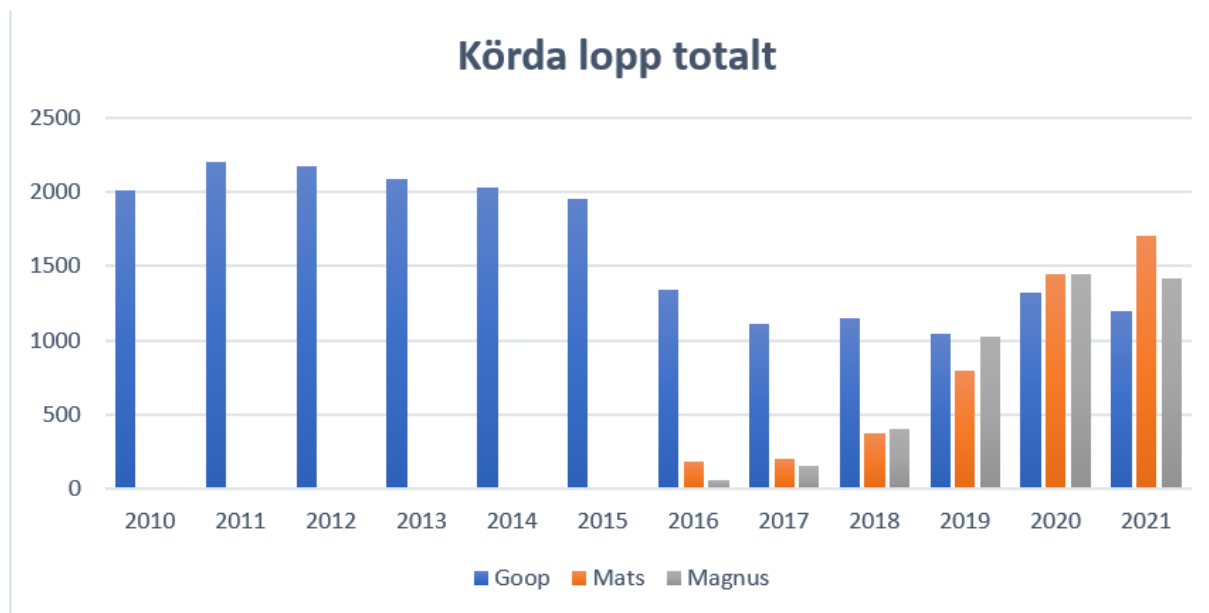
stallets näst bästa chans. Så de här siffrorna imponerar stort. Vi får se hur länge de kan klara av att hålla den här nivån men tills vidare kommer de i Notera!-raden att markeras upp med **mad** eller **med**. Att de två passerat Goop som val för ny kusk är tydligt om vi tittar på lördagens V75:a. Så här ser det ut per avdelning för nya kuskar:

- V75-1 **Mats** kör Cal Halbak (Goop kör ingen häst)
- V75-2 **Magnus** kör Arragon, **Goop** kör Grisle Odin G.L. (Mats ordinarie kusk på B.W.Rune)
- V75-3 -----
- V75-4 -----
- V75-5 **Örjan** kör Por Una Cabeza, **Magnus** kör Match'em (Mats kör ingen häst, Goop egen tränad)
- V75-6 **Magnus** kör Västerbo Bankir (Varken Goop, Örjan eller Mats kör någon häst)
- V75-7 -----

Precis när jag sitter och korrekturläser det här månadsbrevet kommer en diskussion i V86 Direkt upp mellan Micke Nybrink och Jennifer Tillman där Nybrink tycker att Djuse bröderna är överskattade då de alltid kan välja mellan de bästa hästarna och Jennifer Tillman kontrar med "Är inte Magnus A Djuse den bästa kusk vi fått fram på 100 år?".

Vi kommer se längre ner att Jennifer går mer att lita på än de flesta experter för dagen och även här kan vi ge henne rätt. Skulle det som Nybrink påstår vara sant skulle inte Magnus ha +23 % och Mats +161 % i år på hästar de kört för första gången i år.

En sista tanke om ämnet. Jag tror att något som verkligen är viktigt när det gäller en kusk förmåga är att kunna skrälla i allmänhet, men troligen med nya hästar i synnerhet, är hur fort kusken är komfortabel att åka i ett lopp samtidigt som det ska bytas spår och bli rätt taktiskt. Ulf Ohlsson kör fortfarande flest lopp i landet men Magnus och Mats tillhör de som inte är så långt efter. Innan Ulf Ohlsson tog över rikschampionatet, som den kusk som vinner flest lopp i landet under ett år tar hem, var det Björn Goop som dominerade år efter år. Men 2016 började Goop minska ner rejält på antal körda lopp. Nedan ser vi antal lopp per år för Björn, Mats och Magnus. Det gäller verkligen att åka runt och med många körda lopp kommer rutinen. Det är ändå imponerade hur fort de två tagit sig fram till att bli så dominerade som de är för dagen. Kanske kan det bli så att Örjan redan nästa år blir utmanad i V75:s kuskliga?





ISAK FIXADE ANDRA RAKA?



Fixar Isak Rådahl andra raka vinsten i VMiV75 var en fråga jag ställde i förra månadsbrevet och svaret blev – JA det gjorde han! Stort Grattis Isak och övriga pristagare!

Isak behåller titeln ytterligare ett år!

Travkonsultens VMiV75-tävling - SLUTRESULTAT												
ATG	EXP			Antal Spikar	Läpsta Spets	omg 1	omg 2	omg 3	omg 4	omg 5	omg 6	Totalt
94,6	89	Isak Rådahl	Ursviken	10	29	6	5	4	5	5	4	25
93	89	Ingemar Jönsson	Borby	7	28	6	6	3	3	6	4	25
93	89	Torbjörn Svensson	Linghem	7	32	6	5	3	4	5	5	25
86	89	Christian Vuoppola	Mölnadal	6	15	4	6	4	4	6	2	24
81	89	Jens Lekland	Landskrona	9	22	6	-	3	5	4	5	23
80	89	Johan Lundin	Hedesunda	7	16	6	5	3	3	4	5	23
80	89	Bjarte Gravdal	Norge	6	35	5	5	4	4	4	5	23
77	89	Anders Hansson	Rånäs	8	15	5	4	4	3	3	5	21
75	89	Anders Paulsen	Hägersten	4	32	6	5	4	3	4	4	23
75	89	Peter Bouvin	Järfälla	4	34	5	5	4	4	5	4	23
74	89	Jens Boman	Umeå	3	45	6	5	4	3	3	5	23
73	89	Tobias Garsén	Ystad	9	15	4	5	4	4	4	5	22
73	78	David Hansen	Järvsö	8	32	6	4	4	4	4	4	22
72	67	Peter Engberg	Linköping	6	27	6	5	3	3	4	4	22
65	67	Mattias Karlsson	Stockholm	5	23	5	4	5	4	3	3	21
62	56	Par Haienhielm	Halmstad	8	29	6	4	3	3	3	4	20
57	33	Jan-Olov Jansson	Skutskär	9	27	6	4	3	3	3	3	19
53	22	Michael Jakobsen	Göteborg	5	32	5	3	3	2	4	3	18
48	22	Jörgen Håkansson	Kisa	4	27	4	4	2	4	-	2	16
47	22	Benjamin Mathiasen	Klippan	2	34	5	4	4	3	-	-	16
41	22	Joakim Schelin	Motala	4	20	5	4	-	4	-	-	13
30	11	Harri Jarske	Vargön	4	27	4	4	1	-	-	-	9
26	11	Stephen Zettervall	Eskilstuna	3	32	6	-	2	-	-	-	8
27	11	Daniel Andersson	Ursviken	-	-	-	-	3	-	-	-	3

2

1

3

Slutresultat

Ingemar Jönsson
Borby

Isak Rådahl
Ursviken

Torbjörn Svensson
Linghem

4:a – Christian Vuoppola, Mölnadal
5:a – Jens Lekland, Landskrona

PRISBORD VM i V75 TRAVKONSULTEN

1:a pris 6 Månaders abonnemang (Värde 1750:-)
2:a-3:a 1 Kvartals abonnemang (Värde 945:-)
4:a-5:a 1 Månads abonnemang (Värde 315:-)

Travkonsultens VMiV75-tävling Experterna					
	Spikar	Läpsta Spets	Totalt		
95,8 Jennifer Tillman	Kanal 75	5	38	26	
73 Mikael Sandlin	Travkonsulten	8	23	22	
73 Julia Björklund	Expressen	7	16	22	
65 Eskil Hellberg	Expressen	5	28	21	
61 Jens Spöden	Ronden	7	24	20	
61 Sören Englund	VinnaTillsammans	6	29	20	
57 Sandra Mårtensson	Kanal 75	6	34	19	
38 Bengt Adielsson	Expressen	4	29	12	
23 Anton Stöckel	Ronden	1	34	7	

VINNARE

Travkonsultens VMiV75

2018 Stephen Zettervall

2019 Jan-Olov Jansson

2021 Isak Rådahl

2022 ISAK RÅDAHL

Jennifer Tillman tar hem expertigan via 26 rätt!

Det blev spänning hela vägen in i mål då **Torbjörn Svensson** hade tagit hem segern om *Declan* vunnit sista loppet. Nu fick Torbjörn nöja sig med en tredje plats då **Ingemar Jönsson** tog hem 2:a platsen tack vare lägre Insats% på vinnande spik. Både Ingemar och Torbjörn fick in 7 spikar. Isak tog hem segern tack vara 10 vinnande spikar. Fyra kom Christian Vuoppola på 24 poäng. Christian hade en kaxig kupong sista veckan och satt med fyra hästar, som ingen av de tre i toppen hade, i avslutande V75-7. Men då Christian fram till sista avdelningen hade behövt få in två vinnare till för att inte åka dit på *sämsta veckan* blev det ändå till sist bara Declan som kunde fälla Isak i sista loppet. 5:a kom **Jens Lekland** efter att sista veckan, precis som Torbjörn, spurtat bra via 5 rätt. Extra plus i kanten till Jens som hade en vecka då han råkade lämna in med Jokersystemet och därmed inte kunde få räkna med den veckans vinnare. Det kan varit så att det var segern som rök den veckan via det lilla misstaget.



TRAVKONSULTENS TOPPLISTOR



Dags för ett nytt inslag i månadsbrevet som jag kallar för **Travkonsultens Topplistor**. Undertiteln på böckerna är som bekant *en guide till vad som är viktigast när du spelar V75*. Det har gått ett par år sedan senaste boken kom 2019 och bok nummer sju kommer åtminstone inte i år och det är tveksamt om det hinner komma en bok även under nästa år. Sedan senaste boken har det kommit många nya kategorier såsom *Tok-hästar*, *DISC-kuskar* och *hela jänkarvagnskollen*. För att leva upp till *vad som är viktigast...* kommer jag med jämna mellanrum i månadsbrevet att presentera en topplista över vilka kategorier som lyckats bäst under de senaste 12 månaderna samt sedan 2014 som var första hela året med Insats%.

På nästa sida kommer topplistan för 1:a gången. Den tittar på måttet **I%D** som jämför hur ofta en kategori vinner med hur mycket en genomsnittsvinnare varit streckad på. Då det är svårt för kategorier som har flera hästar inom sig i samma lopp (då hästen med bäst vinstchans över tiden alltid kommer vara mer streckad än den/de med lägre vinstchans) kommer det nästan alltid vara tipsettor som är med på den här topplistan. Enda undantaget på nästa sida är **Trippelgröna Speedanalysen** och **Hästar från Tyskland**. Men jag ska utveckla de här topplistorna med samma tänk som jag hade i Travkonsulten 2008 så att även andra faktorer

blir tydliga. Ni som har boken hittar på sidorna 133-140 det jag tänker på och då kallade för *Jämförelse av olika kategorier*. Nu låter det roligare med Travkonsultens topplistor.

Travkonsultens Topplistor (I%D)

Högst I%D 2022	Högst I%D 2021	Högst I%D 2014-2021
1 Travkonsulten ensam tips 1:a 8	1 TV-grön, Toppkusk (tips 1:a) 21	1 Byte till Jänkarvagn (tips 1:a) 13
2 Trippelgröna Speedanalysen 7	2 Byte till Jänkarvagn (tips 1:a) 19	2 TV-grön, Toppkusk (tips 1:a) 12
3 Bs1000-hästar (tips 1:a) 6	3 Underskattad toppkusk 11	3 Hästar från Tyskland 10
4 TV-grön, Toppkusk (tips 1:a) 6	4 December-hästar (tips 1:a) 7	4 Nurmos, 2640+ (tips 1:a) 6
5 Ny kusk (tips 1:a) 4	5 Rea-hästar (= ner i klass) 4	5 Barfotadrag (tips 1:a) 4
<small>hästar ingår i minst 5 % av loppen</small>	<small>hästar ingår i minst 5 % av loppen</small>	<small>minst 30 hästar till start 2006-2021</small>

Vad säger siffrorna ovan mer om tipsettor och allmänt?

- Följ sista trenderna vid val av spikar (TV-gröna) – speciellt om toppkusk.
- Byte till Jänkarvagn är högintressant!
- Bs1000-hästarna & Trippelgröna har blivit mer intressanta i år – efter ändring i jobbsätt.
- Ny kusk är för tipsettor plus (men inte generellt).
- Nurmos är extra intressant på längre distanser (vunnit 5 av 7 i år med tipsettor!).
- Kusken är viktigare än hästen (Underskattad toppkusk).

TIPSLIGAN 2022

Maratontabell 2008-2021	Tipsettor 2021	Tipsettor 2022
1 TRAVKONSULTEN 2373	1 TRAVKONSULTEN 183	1 TRAVKONSULTEN 162
2 Guiden 2343	2 Guiden 180	2 Guiden 161
3 Ronden 2325	3 Ronden 175	3 Ronden 156
4 Expressen 2297	4 Expressen 174	4 Dagens Spel 152
5 Vi Tippa 2121	5 Aftonbladet 169	5 Expressen 147
<small>Aftonbladet ingen redovisning 2017-2018</small>	6 Vi Tippa 168	6 Aftonbladet 143

En pinne före Guiden i Tipsligan men det lär bli hårt hela vägen in i mål. Det går inte heller att helt räkna bort Ronden men övriga tre måste ses som för långt efter för att kunna ha något med slutsegern att göra.

Här på slutet av månadsbrevet brukar jag tipsa om rabattkoden men då den numera inte längre behövs tar jag några rader om att det alltid är mest prisvärt att köpa någon av böckerna. Abonnemangspriser hänger med både för travböckerna och icke-travsböckerna. Snart närmar sig jul och gå gärna in i Webbshopen ifall du vill köpa en bok-klapp att ge bort. Hemsidan är www.speedanalysen.se.

Jag kan nu istället tipsa om att följa Travkonsults-konceptet via Facebook eller Instagram och den sista nyheten för månadsbrevet har med Facebook-sidan att göra.

Jag lägger ju ofta ut specialfakta där som inte får plats i Speedanalysen och som inte heller ges utrymme här i månadsbrevet. För er som inte följer Facebook kommer från och med nu lite extra material efter månadsbrevet. Jag ska försöka hålla mig till en extra sida av sådant som jag lagt ut på Facebook-sidan men den här första gången blir det två extra sidor med tre *Facebook-bilder* per sida från månaden som varit och ovanför sidorna en enkel rubrik ämnet.

Ha det gott och Lycka till på lördagarna! 😊

Tippa

Mail: travkonsulten@yahoo.se, micke@sandlin.se

Om myten att hemmaekipage på Jägersro har fördel & Bakspår på tillägg

Gårdagens vinnare & två myter

Gårdagens vinnare											
5	Marlon Boko	D Wäjersten	11	10,0a	Vecka-Vecka, passas tidigt	1 av 1 Spets	13,3	12,3	9,3	Fos VV M+?	Tre
11	Listas Marion	M Jakobsson	1		Bättre än raden, rolig tokskräll		14,1	13,2	9,8		12
6	Con Crowe	S Persson	36	Ö-tar?	Inlett karriären stråländel	1 av 1 Spets	100-63	13,2	11,1	10,5	ETT
2	Kash Keeper	Ö Kihlström	32	11,5a	Tuff och distansgynnad 4-åring	1 0-1-0	13,2	(10,7)	10,2	Fos Lok	ETT
5	Akilles Face	A Kolgjini	9		Inte alls fått till det i år, kapabel	1 av 2 Spets	12,8	10,3	8,5		6
6	Charliebrown Effie	E Adielsson	12		Topp 4-åring, givet bud oavsett resa	1 av 1 Spets	10,3	9,3	9,0	DV	Två
6	Honey Mearas	Ö Kihlström	23	10,5a	Toppsto mot H/V, givet bud	2 av 3 Lång	11,6	7,8	6,6	Fos (2) Lok Tok	Två

x. Tillägg - Bakspår (NY) 3.686.000:-									
12 mån	Antal	Träff %	T-ind.	V-ind.	Spel %/Odds	Analys	Skräll	9%	20%
2021	1,8	13	0,20	21	4 % / 62,14	6 %	???	7	+336
2020	2,3	13	0,18	71	13 % / 29,97	7 %	13,6	6	+ 70
2019	2,1	9	0,12	344	40 % / 5,57	9 %	4,4	4	- 77
2018	2,4	15	0,18	55	10 % / 9,04	7 %	9,0	6	- 45
2017	2,4	25	0,29	19	6 % / 32,20	5 %	32,1	10	+236
2016	2,1	10	0,14	277	40 % / 5,57	7 %	5,1	5	- 74
06-21	2,2	13	0,18	110	20 % / 18,23	2 %	10,5	6	+ 9

← Fyra Vinnare 12 mån bakåt:
 Super Sarah 20,41 3 %
 RK Queen 156,55 0 %
 Madame af Djup. 6,61 12 %
 Listas Marion 64,98 1 %

↓ Litet ryck mot Guiden i V75-ligan

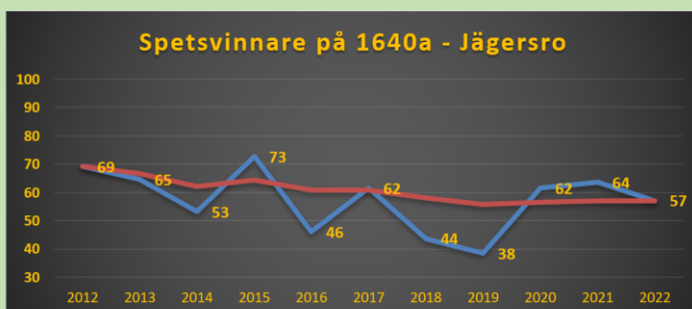
x. Di blåa Himmalaget på Jägersro (NY) 1.316.000:-									
12 mån	Antal	Träff %	T-ind.	V-ind.	Spel %/Odds	Analys	Skräll	9%	20%
2021	3,9	29	0,22	89	18 % / 7,27	9 %	???	7	- 47
2020	3,2	33	0,32	42	13 % / 10,98	8 %	18,7	10	+11
2019	3,6	30	0,23	89	20 % / 7,14	10 %	6,5	8	- 42
2018	3,2	31	0,30	91	27 % / 8,83	9 %	7,7	10	- 14
2017	3,0	26	0,24	85	20 % / 4,95	8 %	0,0	9	- 58
2016	3,9	25	0,19	110	21 % / 5,43	10 %	5,9	6	- 65
06-20	3,4	29	0,25	82	21 % / 7,63	3 %	7,0	8	- 36

← Igår EN vinnare på 27 startande hästar.

Tipsettor V75 2022	
1 TRAVKONSULTEN	162
2 Guiden	161
3 Ronden	156
4 Dagens Spel	152
5 Expressen	147
6 Aftonbladet	143

Om Spetsvinnare 1640auto på Jägersro & Lugauer med favoriter

Spetsvinnare 1640auto Jägersro



← Sedan 2012 har det körts 135 V75-lopp på Jägersro över 1640auto. 77 stycken, vilket ger 57 %, har vunnits från spets. (Blå linje + siffror = andel vinnare per enskilt år. Röd linje visar antal vinnare ackumulerat)

Conrad Lugauer med favoriter på V75					
-2015	38 % (12 av 32)	2016	25 % (1 av 4)	2017	-----
2018	20 % (1 av 5)	2019	55 % (6 av 11)	2020	0 % (0 av 1)
2021	50 % (1 av 2)	2022	50 % (1 av 2)	Totalt	39 % (22 av 57)

Tipsettor V75 2022	
1 TRAVKONSULTEN	160
2 Guiden	160
3 Ronden	154
4 Dagens Spel	150
5 Expressen	146
6 Aftonbladet	141

Om kategorin Bs500 (hur fort hästarna visat att de kan springa 500 meter)

Bs500 är också på väg mot 2:a året med nettoplus!

25f. Bästa s500 Speed (38d) 1.368.000:-									
12mån	Antal	Träff %	T-ind.	V-ind.	Spel %/Odds	Analys	Skräll	9%	20%
2021	1,0	18	0,51	56	29 % / 6,04	86 %	????	18	+10
2020	1,0	18	0,52	52	31 % / 6,59	90 %	12,2	18	+21
2019	1,0	17	0,48	64	31 % / 4,85	90 %	11,3	17	- 16
2018	1,0	15	0,46	61	28 % / 4,95	82 %	3,6	15	- 25
2017	1,0	16	0,47	71	31 % / 4,56	63 %	10,2	16	- 29
2016	1,0	17	0,52	67	35 % / 4,49	63 %	11,7	17	- 23
2015	1,0	18	0,51	58	29 % / 6,97	68 %	11,6	18	+24
2014	1,0	15	0,39	91	36 % / 4,34	74 %	12,0	15	- 35
2013	1,0	17	0,50	61	31 % / 4,32	91 %	8,4	17	- 26
2012	1,0	16	0,49	79	39 % / 5,74	100 %	12,2	16	- 10
2011	1,0	14	0,44	87	38 % / 6,38	100 %	9,4	14	- 14
2010	1,0	15	0,53	74	39 % / 5,95	99 %	10,4	15	- 10
2009	1,0	15	0,48	86	41 % / 4,50	100 %	7,7	15	- 31
2008	1,0	17	0,51	79	40 % / 5,03	98 %	13,2	17	- 12
2007	1,0	13	0,40	106	42 % / 5,60	99 %	6,2	13	- 28
06-20	1,0	17	0,49	73	36 % / 5,33	86 %	10,5	17	- 12

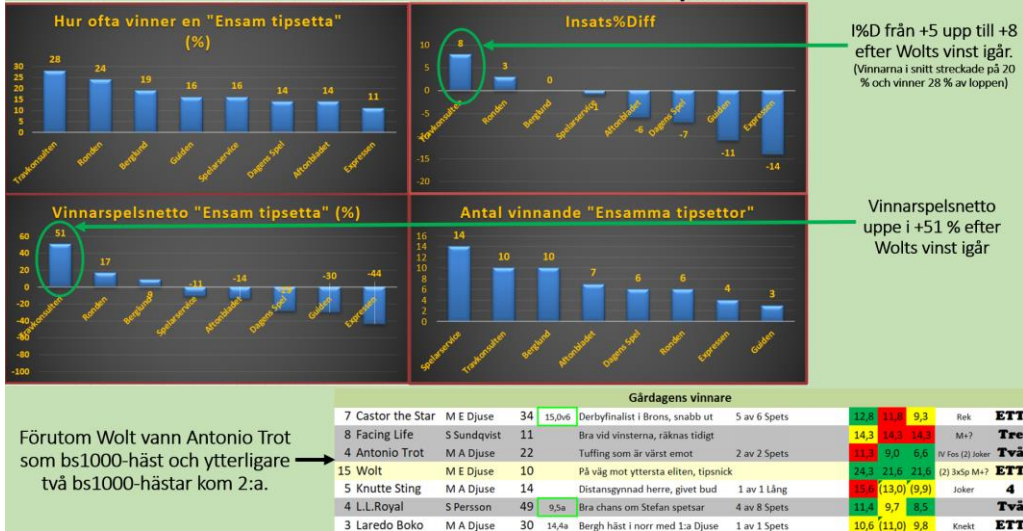
← Precis som bs1000 är bs500 på väg mot två år i rad med nettoplus!

Tipsettor V75 2022	
1 TRAVKONSULTEN	160
2 Guiden	160
3 Ronden	154
4 Dagens Spel	150
5 Expressen	146
6 Aftonbladet	141

Kategoriförklaring: Häst med bästa 500-speedtid i Speedanalysen (grönmarkerad).

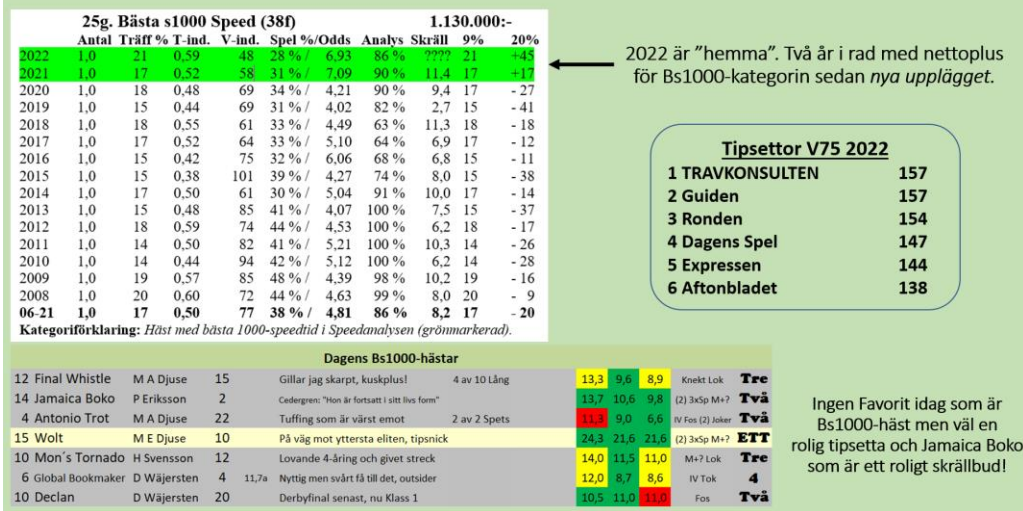
Om Wolt som blev årets 10:e ensamma tipsetta

Wolt blev 10:e ensamma tipsettan



Om kategorin Bs1000 (hur fort hästarna visat att de kan springa sista varvet)

Bs1000-kategoriens rekordår!



Om trippelgröna hästar (Blev 12 av 13 Tipsettor efter Wolt)

Två av Två i lördags & Två nya på menyn på lördag

11 av 12 (92 %) TRIPPELGRÖNA har vunnit sedan 1 juli										
2 Chebba Mil	R Bakker	29	Bästa hästen, var hamnar hon?	10,2	9,2	7,0	(2) 1kr BaVi k25d	ETT	1:a	
4 Sourire Frö	M A Djuse	30	9,9a 1:a med Jänkarvagn	10,2	10,2	8,3	(2) Kam+ Knekt	ETT	1:a	
15 Madame af Djupmyra	T Pettersson	10	Mkt bra för dagen, många att runda	13,4	10,2	10,2	(2)	4	1:a	
5 Digital Class	U Ohlsson	7	Speedig som få med rätt lopp	11,8	8,1	6,8	(2) 3xSp Tok IV	Två	4:a	
8 Diamanten	M E Djuse	6	8,0a Form länge nu, äntligen vinst senast	9,5	9,9	7,3	(2) 3xSp	5	5:a	
14 Filippa B.J.	J Kontio	23	Klart bästa hästen, vinner med klaff	12,9	10,0	7,7	(2) 3xSp Rea	ETT	Oplac.	
5 Lannem Stella	M E Djuse	80	31,0a Superlöfte och toppchans!	28,8	26,9	26,0	(2) 3xSp BaVi k25d	ETT	1:a	
12 Ies Elisabet	E Leo	15	Räknas tidigt	14,1	9,2	9,2	(2) 3xSp IV	Två	4g	
10 Express Love	A Lövdal	12	Rolig tipsetta trots läget	13,5	10,8	8,2	Fos (2) Lok	ETT	1:a	
7 Margareta Tooma	Ö Kihlström	48	10,0a !!!	12,1	10,0	8,0	BaVi Fos (2) Lok	ETT	1:a	
10 San Moteur	B Goop	64	Topphest, givet tips, möjlig spik	10,7	7,0	6,2	(2) BaVi 1kr Tok	ETT	1:a	
2 Francesco Zet	Ö Kihlström	82	10,2a Toppchans!	11,9	9,4	7,9	(2) Fos BaVi Rea Lok	ETT	1:a	
5 Edibear	S Persson	31	12,5a !!!	12,1	9,6	6,7	(2) Rea BaVi Lok	ETT	1:a	
3 Kentucky River	P Nordström	56	Imponerat stort i år, möjlig spik	12,0	8,9	7,9	(2) Lok Fos Rek	ETT	1:a	
8 Ivanka Amok	M A Djuse	56	Ö-tar Överlägsen kapacitet, svårslagen	11,8	8,1	8,1	Fos Knekt	ETT	1:a	
1 Draupner	J Rydberg	3	Pass upp - underskattad	12,4	9,2	8,0	(2)	4	5:a	
7 Great Skills	D Wäjersten	11	Tidigt motbud	11,5	9,0	6,4	(2) 3xSp BaVi	Två	4:a	
1 Honey Mearas	Ö Kihlström	48	Klart bästa hästen, läget?	10,6	7,8	6,6	(2) 3xSp Tok Fos Klop	ETT	1:a	
11 Brother Bill	B Goop	23	Topphest som hittat formen, Goop!	12,1	7,4	5,1	(2) 3xSp Tok Lok Fos	Två	1:a	