



Månadsbrev Juli 2022

Innehåll:

**Nya (och gamla) TV-upplägget
EM-kollen 2.0
Instagram & Spårtrappor
Uppföljning - Ensamma Tipsettor
Tipligan 2022**

Hej,

Imorgon fredag spelar damerna kvartsfinal mot Belgien i fotbolls-EM. På lördag kör Axevalla V75 med Jackpot. På söndag körs extra V75:a med StoChampionatet. Vi får en vilodag på måndag innan vi på tisdag får en extra V75:a med Hugo Åbergs Memorial där vi åter får se bland annat Don Fanucci Zet på startlinjen. En del av månadsbrevet kommer kretsa kring Hugo Åbergs-omgången, där vi får många hästar från Europa, genom att vi kör en uppföljning på EM-kollen jag skrev om för ett år sedan när herrarna hade deras EM-turnering. Men först om det nya upplägget i TV som Kanal 75 satte igång efter Elitloppshelgen.

NYA TV-UPPLÄGGET

Travkonsultskonceptet har flera olika *ingångar*. Som undertiteln säger till böckerna handlar det om **Vad som är viktigast när du spelar V75**. Jag kallar allt som går inom själva konceptet med databasen (den jag kallar för Baltazhar), alla olika kategorier, alla specialanalyser och den vanliga statistiken med mera för - **travforskning**. Om det här med att verkligen ha en *forskningsvinkel* är jag ensam i Sverige och det gör att jag ibland, OK – rätt ofta faktiskt, får svårt att *stå emot* att titta närmare på sådant som kanske inte är av absolut största vikt för att se vem som vinner ett enskilt V75-lopp eller inte.

Ibland, OK - rätt ofta igen faktiskt - när jag väl går in på en sådan *sidobana* och kollar närmare på sådant som ingen annan tittar på så öppnar det upp dörrar för sånt som jag inte trodde jag skulle hitta - och det gör att jag gärna *öppnar upp* liknande *dörrar* på nytt.

Sommaren 2017 moderniserade Kanal 75 grafiken och vi kunde se speltrenderna i TV-sändningen från 16.00. Det ledde fram till kapitel 2 i senaste boken - **De sena spelarna har bästa kollen**. (sid 14-16). Baltazhar *spottade ut* fakta till oss som visade att:

- Gröna hästar ofta skrällar (högt skrällindex varje år).
- Gröna tipsettor ofta är bra spikar (ingen oro hittas av spelarkåren)...
- ...speciellt om de även är *Ägg-hästar* (inget rött i någon speedkolumn)...
- ...och extra intressant med en toppkusk (förra året vann de **67 %** av loppet).
- Vi såg att skrällar kan hittas via Dollartecknen - men att de är groteskt överspelade.
- Vi såg att Varningstrianglar gav nettoplus (stämmer dock inte senaste åren).

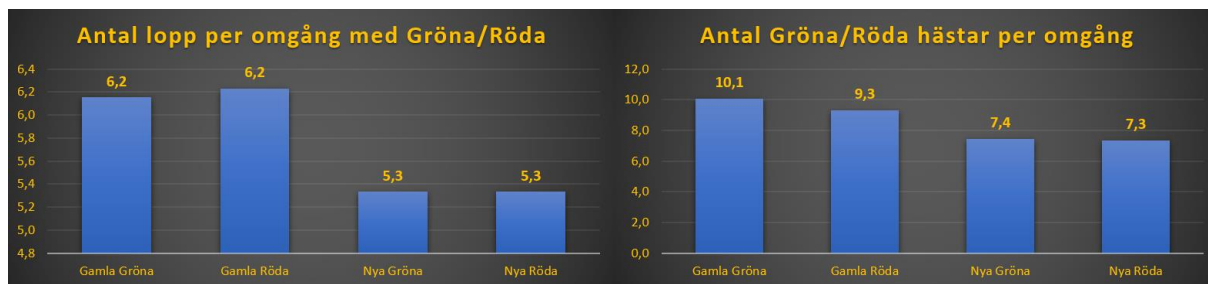
Det jag tyckte var mest intressant var speltrenderna och det ledde fram till kapitelrubriken som säger att det är en fördel att lämna in sent. V75 är alltid en gåta som löses genom att lägga ett pussel och sista dygnet – samt även sista timmarna – kommer det viktiga pusselbitar. Men efter årets Elitlopp ändrade Kanal 75 (som ansvarar för TV-sändningarna) upplägget och genomgången som visar lopptrenderna från strax efter 16.00 till runt 14.50. Det här är i sig jättebra (!) då det är för sent att få se speltrenden i V75-7 med bara någon minut kvar till spelstopp. Nu får vi trenderna tidigare och Kanal 75 valde att istället låta stallbacksreportern och två experter plocka fram deras bästa drag i omgången i tidsintervallet 16.00 - 16.20.

Men som jag beskrev på förra sidan gav det här en *ingång* till att se vad som händer när speltrenderna **inte** är påverkade av vad experterna i TV-studion pratat om under 1,5 timme (14.30 – 16.00). Vi får därmed en mer **ren speltrend** som inte är påverkad av vad några få experter lagt in för subjektiva värderingar. Vi får se hur **hela spelarkåren** justerat speltrenden under troligen ett helt dygn bakåt – istället för under en timme när det haussats en del hästar i TV. Som ni förstår var jag tvungen att lägga det här under lupp och vi kommer följa det här framåt. Vi jämför då tidigare siffror för TV-kategorierna från kapitel 2 i förra boken med resultatet när nu tidpunkten för när de *publiceras* ändrats.

Nedan har vi en bild där det på höger sida är **Dollartecken, Kikare i TV** och **Varningstrianglar** över hela perioden. Dessa tre har i stort sett försvunnit med nya upplägget. Enda omgångar de varit med är Bjerkes omgång, Bodens midnattstrav och under Sprintermästardagen. Till vänster ser vi resultaten för hästarna som varit Grön eller Rödmarkerade i genomgången. Överst för gamla 16.00-tiden och under hur det sett ut med tidigare *publiceringen* runt 14.50.

TV-siffror 2017-2022										
2a. Gröna hästar i TV 16.00 (NY)						872.000:-				
	Antal	Träff %	T-ind.	V-ind.	Spel %/Odds	Analys	Skräll	9%	20%	
2022	1,6	33	0,57	48	27 % / 4,89	29 %	????	20	-	3
2021	1,7	28	0,51	45	23 % / 5,24	87 %	14,7	16	-	15
2020	1,8	30	0,47	46	21 % / 5,82	85 %	16,8	17	-	3
2019	2,0	33	0,50	44	22 % / 5,67	82 %	15,6	17	-	6
2018	1,8	31	0,48	55	26 % / 4,84	85 %	12,9	17	-	18
2017	1,8	26	0,43	67	29 % / 4,73	41 %	9,0	14	-	33
06-21	1,8	30	0,49	48	24 % / 5,32	29 %	12,9	16	-	13
Kategoriförklaring: Hästar som är rödmarkerade i TV när sista genomgången görs.										
2b. Röda hästar i TV 16.00 (NY)						988.000:-				
	Antal	Träff %	T-ind.	V-ind.	Spel %/Odds	Analys	Skräll	9%	20%	
2022	1,5	30	0,58	58	34 % / 3,86	30 %	????	20	-	22
2021	1,5	29	0,60	58	35 % / 3,83	88 %	1,1	19	-	17
2020	1,5	34	0,63	57	36 % / 3,66	86 %	0,0	23	-	27
2019	1,6	29	0,55	61	33 % / 4,27	79 %	1,7	18	-	23
2018	1,6	33	0,60	58	35 % / 3,56	86 %	1,1	21	-	24
2017	1,6	33	0,65	51	33 % / 4,51	41 %	4,6	22	-	3
06-21	1,5	32	0,61	57	35 % / 3,89	29 %	1,2	20	-	21
Kategoriförklaring: Hästar som är rödmarkerade i TV när sista genomgången görs.										
2a. Gröna hästar i TV 14.50 (NY)						????				
	Antal	Träff %	T-ind.	V-ind.	Spel %/Odds	Analys	Skräll	9%	20%	
2022	1,4	31	0,64	58	37 % / 5,69	9 %	????	32	-	3
2a. Röda hästar i TV 14.50 (NY)						????				
	Antal	Träff %	T-ind.	V-ind.	Spel %/Odds	Analys	Skräll	9%	20%	
2022	1,4	35	0,74	57	42 % / 3,30	9 %	????	36	-	15
2g. Dollartecken i TV (NY)						1.286.000:-				
	Antal	Träff %	T-ind.	V-ind.	Spel %/Odds	Analys	Skräll	9%	20%	
12 mån	1,2	9	0,21	56	12 % / 8,88	31 %	????	7	-	34
2021	1,3	8	0,20	44	9 % / 9,17	33 %	13,2	6	-	43
2020	1,3	7	0,14	66	9 % / 9,70	36 %	16,9	5	-	50
2019	1,1	9	0,25	30	7 % / 10,90	29 %	20,3	8	-	11
2018	1,2	4	0,10	73	7 % / 11,64	27 %	10,9	4	-	59
2017	1,1	2	0,07	175	12 % / 5,56	7 %	0,0	2	-	87
06-21	1,2	7	0,17	50	8 % / 10,10	10 %	13,1	6	-	44
2h. Kikare i TV (NY)						1.343.000:-				
	Antal	Träff %	T-ind.	V-ind.	Spel %/Odds	Analys	Skräll	9%	20%	
12 mån	1,2	19	0,43	44	19 % / 5,29	36 %	????	15	-	20
2021	1,3	17	0,41	47	19 % / 5,03	41 %	2,7	13	-	34
2020	1,3	20	0,44	42	18 % / 4,81	39 %	1,5	16	-	25
2019	1,2	17	0,44	42	18 % / 4,94	35 %	0,0	15	-	28
2018	1,2	24	0,56	32	18 % / 5,36	26 %	7,0	20	+	7
2017	1,2	11	0,28	53	15 % / 6,52	9 %	6,6	9	-	40
06-21	1,2	19	0,45	41	18 % / 5,08	11 %	2,5	15	-	24
2i. Varningstriangel i TV (NY)						276.000:-				
	Antal	Träff %	T-ind.	V-ind.	Spel %/Odds	Analys	Skräll	9%	20%	
12 mån	1,1	20	0,53	88	46 % / 2,49	8 %	????	18	-	54
2021	1,1	26	0,76	55	42 % / 2,53	8 %	0,0	24	-	40
2020	1,0	33	0,92	46	42 % / 2,65	12 %	0,0	33	-	13
2019	1,0	37	1,04	35	40 % / 2,84	10 %	0,0	37	+	5
2018	1,1	41	1,17	37	41 % / 2,47	15 %	0,0	39	-	4
2017	1,1	38	1,00	37	38 % / 3,11	4 %	0,0	33	+	4
06-21	1,0	36	1,03	40	41 % / 2,65	4 %	0,0	34	-	9

Underlaget för nya tiden är så litet vilket gör att vi inte ska dra för stora slutsatser än – men helt klart är det intressant att det för **Gröna hästar** vid *ren speltrend* blev nettoplus! En detalj att ha med sig är också att det tidigare kan varit så att hästar som, av egen kraft, hade en bra speltrend men som sedan inte hajpats upp av TV-folket, kan gå från Gröna till Svarta när en expert i TV höjer upp en annan häst i loppet. Så här långt har vi fått 15 gröna vinnare bland 67 hästar med nya tiden. Antal Gröna och Röda hästar har också blivit färre vilket går att se på diagrammen på nästa sida. Till vänster ett diagram som visar antal lopp per omgång med gröna eller röda hästar och till höger genomsnittligt antal *färgade hästar* i hela omgången.



Över nu till förändringen. Som jag skrev ovan ser jag det som positivt att genomgången flyttas tidigare så det går att se speltrenderna medan det fortfarande finns tid att justera systemet och *kanske gräva* på gröna hästar och se varför just de verkar stiga på procenten. Jag gillar också att nya tiden läggs åt att stallbacksreportern får nämna vad han/hon ser som mest intressant från stallbacken. Även att experterna får välja spikar och idéer.

Vi får se ifall Kanal 75 bara kör det här upplägget under sommaren eller ifall de fortsätter i höst men så länge det pågår tycker jag att de här tre områden är det som vi ska **travforska**:

1. Hur bra är stallbacksreporterna på att gräva fram **skrälldrag från stallbacken**?
2. Hur bra är TV-experterna (som kollektiv) på att **plocka ut bra spikar**?
3. Är det värt att lyssna på vad TV-experterna har för **idéer/drag i omgången**?

Nedan kommer resultatrutor för den första tiden. Jag har även lagt in vinnarna samt vem som plockade fram spiken/draget och på rubrikraden syns antal vinnare och hästar i kategorin.

x. Stallbacksreportern i TV (NY) 5 av 21

	Antal	Träff %	T-ind.	V-ind.	Spel %/Odds	Analys	Skräll	9%	20%
2022	1,1	26	0,68	88	60 % / 2,75	3 %	????	24	- 34

Vinnare: Bentley Gar (Fernlund), Charliebrown Effe (Matteus), Bedazzled Sox (Åsa E), Hidalgo Heldia (Matteus), Odd Herakles (Matteus)

x. TV-experternas spikar (NY) 11 av 28

	Antal	Träff %	T-ind.	V-ind.	Spel %/Odds	Analys	Skräll	9%	20%
2022	1,1	46	1,12	54	61 % / 1,69	4 %	????	39	- 34

Vinnare: Bentley Gar (Nybrink), Born to Run (Anderberg), L.A.Boko (Jennifer & Fernlund), Hidalgo Heldia (Fernlund), Odd Herakles (Elin & Even), Best Ofdream Trio (Elin), Readyforwine (Even), Don Fanucci Zet (Elin), Kong C.K. (Lennart).

x. TV-experternas idéer (NY) 3 av 28

	Antal	Träff %	T-ind.	V-ind.	Spel %/Odds	Analys	Skräll	9%	20%
2022	1,3	14	0,31	29	9 % / 9,77	5 %	????	11	+ 5

Vinnare: Hector Sisu (11,43/8 % Nybrink), Kalmar (6,57/12 % Anderberg), Galantis (11,31/7 % Nybrink).

Underlaget är litet men på den positiva sidan så här långt sticker Nybrinks två skrällar ut som gör att *idéerna* faktiskt ligger på nettoplus. Stallbacksrapporterna och spikarna har inte rosat marknaden än men vi ska komma ihåg att det är ett litet underlag. Jag vill ändå pusha lite för Elin Gustavsson som jag tidigare tycker är den TV-expert som är klart bäst på att guida spelarna till såväl skrälldrag som spikar. Tillsammans med Lennart Forsgren är hon enda expert så här långt som fått in en spik som gett minst 2,00 ggr pengarna (Best Ofdream Trio).

Lennarts spik som gav mer än dubbla pengarna tillbaka var Kong C.K. och vi ska hålla oss kvar en del vid den hästen. För även om siffror kan säga en hel del är det ofta så att det som inte går att visa med siffror kan säga ännu mer. I siffrorna ovan är det bara hästar som fått *Positiva kommentarerna* jag lagt in i databasen. Jag minns från när jag följde *värmdingsexperten* (statistiskt extremt överskattat) att det var väldigt vanligt att hästar som experter, tränare eller kuskar la stora minus kring som sedan vann loppet och att experten då

körde med floskler som *"hästen tog sig samman till loppet"*. Vi såg samma sak med *Varningstriangeln* från förra sidan som första tre åren gav nettoplus fastän experter i TV sågade hästens chanser.

Nedan är en bild där jag tagit två skärmdumpar och med text lagt in vad Matteus sa från stallbacken gällande senaste två veckornas *avslag/minus*. För två veckor sedan **Beckham** efter att han pratat med Mika Forss och i lördags var det just **Kong C.K.** efter pratat med Per Oleg Midtfield. Båda vann – och Kong C.K. var en av den senaste tidens mest överlägsna vinnare.

Läs i mitten på bilderna vad Matteus sa om hästarna och där under kommer målfoton.

V75-1 6 BECKHAM* (IT) Mika Forss
 TOTALT 14.51% SENASTE TIMMEN 13.10% -1.41%-ENHETER

V75-3 3 KONG C.K.* (NO) Per Oleg Midtfield
 TOTALT 38.96% SENASTE TIMMEN 34.00% -4.96%-ENHETER

"Den här hästen (Beckham) trodde jag nämligen att kusken skulle tro väldigt mycket på. Jag trodde han skulle vara betydligt mer optimistisk. Han trodde att hästen hade en rimlig chans att hamna på 3:e – 4:e plats".
 - Matteus

"Den som är mest pessimistisk med tanke på hur spelprocenten ligger är tveklöst Per Oleg Midtfield som kör Kong C.K.. Han säger att hästen kan vinna men att det är ingen given vinnare. Han tyckte att procenten för 1,5 timme sedan var för hög".
 - Matteus

Jag vill betona att jag tycker att Matteus är en stjärna på att få fram information från stallbacken, så det är **ingen kritik mot honom**, och jag reagerade också på att Midtfield låg så lågt i snacket inför. När jag jobbade med analysen såg jag en intervju med Per Oleg via rikstoto.no där han också pratade om platschans med Kong C.K. och i samma veva gav ett avslag för Hearts chanser. Hearts förlorade med nos mot Madame af Djupmyra i lördags och det är tydligt att vi lägger Per Oleg i samma kategori som Svante Båth som i stort sett alltid ligger lågt om hästarnas vinstchanser. Vårt att komma ihåg till framtiden då vi kan räkna med mer och mer nordiska gäster inom V75 igen. Min poäng med bilden ovan och de urplockade citaten är ändå att visa hur lätt det är att tveka på idéer när vi får höra om tveksamheter som kanske inte är några tveksamheter. Mika Forss hade ju också en poäng i att Beckham skulle vara bland de 3-4 främsta i mål. Det var ju fyra hästar på linjen!

EM-KOLLEN 2.0

EM i fotboll pågår för fullt och på tisdag kommer hela **23** utlandstränade hästar till Jägersro i samband med att Hugo Åbergs Memorial ska köras. Förra året körde vi en EM-koll i samband med herrarnas fotbolls-EM och passande nu att köra en uppföljning när damerna är igång.

Förra året när jag skrev om det här i månadsbrevet från Juni (finns att hitta via fliken månadsbrev på hemsidan) hade vi inte fått några vinnare från Nederländerna/Holland än men som jag skrev då var det bara en tidsfråga innan vi fick en vinnare därifrån. När det nu gått ett år ser vi att så skett. Vi är nu uppe i hela **7 Hollandsvinnare** – bland dessa märks så klart **Mister F.Daag** och **Hurricane D.K.** som båda skrällde under Elitloppssöndagen streckade på 2 respektive 3 %. Tyska, Franska och Holländska hästar har under senaste tre åren gett

nettoplus. De franska gästerna är inte så vanliga här i Sverige. Vi har i år bara haft fem hästar till start – varav tre har vunnit!

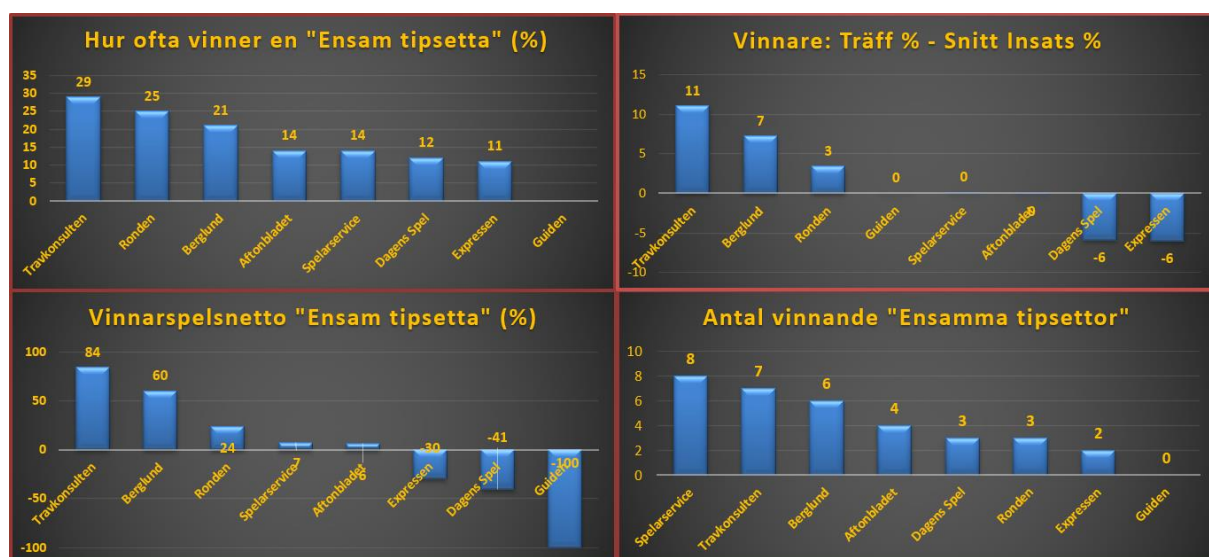
Ett intressant (och lite överraskande) trendbrott för 2022 är de danska hästarnas framgång. I lördags vann Flemming Jensen med **Rossi Garline**. Det var årets 6:e vinnare bland bara 43 startande danska hästar på svensk mark. Nu var Rossi Garline streckad på 9 % - och därmed 1 % över nivån för att räknas som skräll. På Halmstad i april var däremot hästen skrällvinare streckad på bara 2 %. Bland övriga fyra danska vinnare i år finns ytterligare två skrällar. **Carna Sensei** 8 % och **Tycoon Conway Hall** 2 %. De här vinnarna drar upp Danmarks skrällindex till fina 14,0. Som det går att se är inte heller Finland och Italien särskilt långt under 10,0-gränsen.



Sammanfattningsvis – **det är få faktorer som spelarkåren underskattar mer** än att en tränare tar en lång resa till Sverige för att vara med och tävla i yttersta eliten. Räkna med massor av Europa- och Norden-vinnare månaderna som kommer innan vintern försvårar – och passa hästar från de här länderna extra noga på tisdag!

 **UPPFÖLJNING – ENSAMMA TIPSETTOR** 

Två ensamma tipsettor sedan senaste månadsbrevet för Travkonsulten via **Chebba Mil** och **Sam the Man**. Det är ändå lite överraskande att det räcker till en 2:a plats i *antal vinnande* då Travkonsulten har haft 24 stycken *Ensamma tipsettor* i år och ändå bara är en pinne efter Spelarservice som i år utsett 58 stycken! Viktigast för mig är ändå de övriga tre diagrammen som visar hur ofta hästarna vinner (högst upp till vänster), vinnarspelsnettot (längst ner till vänster) och framför allt att hästarna vinner oftare än deras Insats% (högst upp till höger).

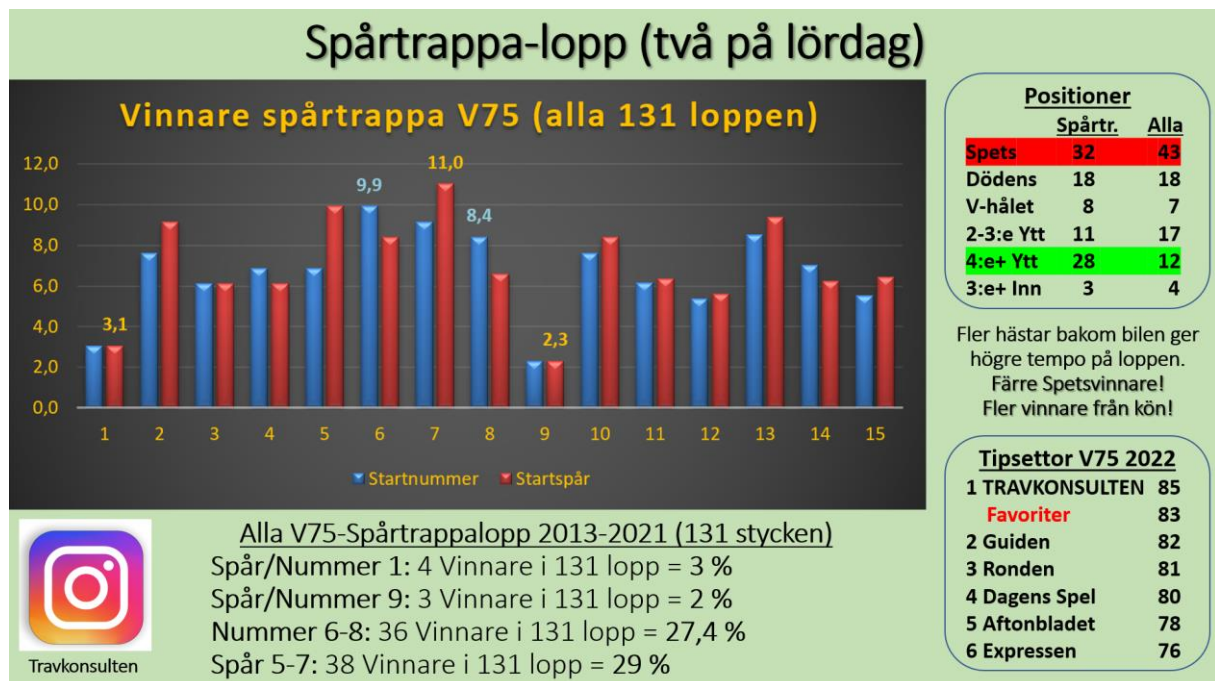


Röksignaler - Morsekod - Telegrafister - Telefoner - Mobiltelefoner - Internet - **Mail** - SMS - **Facebook** - Messenger - Twitter - **Instagram** - Snapchat - What's Up - TikTok....

Sätten vi kommunicerar på ändras genom åren och förutom månadsbrev och att jag lägger ut information löpande på Facebook-sidan har jag nu även lagt upp ett Instagram-konto (Travkonsulten). Ni som har Instagram – gå gärna in och följ sidan.

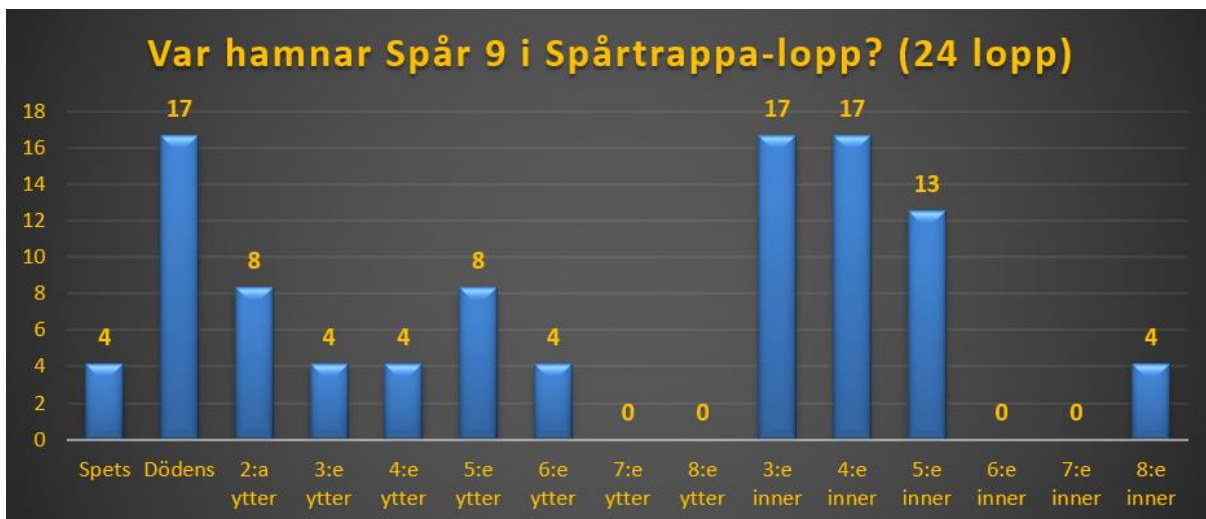
Jag kommer inte lägga ut lika många bilder på Instagram som på Facebook men 1-2 inlägg per vecka borde det bli via den kanalen. Nedan har vi ett *Instagram-exempel* inför Halmstads lördagsomgång där det var två spårtrappalopp. Det var faktiskt bara årets 4:e och 5:e spårtrappa-lopp! Vinnare i de två loppen blev **6 Black Fire** och **7 Jeans'n Passion** vilket var väldigt passande om vi tittar på diagrammet nedan.

Blåa staplar visar hur ofta hästarna vinner från det **startnumret** – som Black Fire. Röda staplar visar hur ofta hästarna vinner från det **spåret** – som Jeans'N Passion. Skillnaden inträffar när hästar blir nerstrukna. Den här omgången hade vi ingen nerstruken häst på framspår och då är det så klart desamma.



Det som jag alltid vill påminna om gällande Spårtrappaloppen är hur uselt **spår 9** är! Det kommer ifrån att 15 hästar bakom bilen gör att hästen från spår 9 ofta hamnar långt bak i kön tillsammans med hästarna från andra/tredje ledet och jämfört med vanliga autolopp blir det ofta ett par snäpp bak då 15 hästar bakom bilen brukar innebära att flera hästar blir kvar i 3:e spår och går framåt. I Halmstads omgång var Hattusa andrahandsfavorit i Jeans'N Passion-loppet streckad på **16 %**. Som det går att se på bilden har det nu startat **133 hästar** från spår 9 i Spårtrappalopp på V75. **Tre (!)** har vunnit vilket ger en segerprocent på **2 %**.

Som en liten specialanalys kommer nedan en sammanställning över var hästarna satt med varvet kvar. Hattusa fick dödens i Halmstadsloppet och det som överraskade mig med siffrorna är att så många hästar hamnade i just dödens. Jag trodde innan jag gick på djupet att det oftare var så att *Spår 9-hästar* satt kvar en bra bit ner i 2:a spår. Men som det går att se på bilden på nästa sticker fyra positioner ut. De *defensiva* 3:e, 4:e och 5:e inner – samt den *offensiva* Dödens. De här loppen är alla 2020 - 2022 fram tills nu. Med bara 24 lopp är 4 % på bilden en gång. Spår 9 har därmed lika ofta hittat till spets som till 2:e eller 3:e ytter!



TIPSLIGAN 2022

Maratontabell 2008-2021	Tipsettor 2021	Tipsettor 2022
1 TRAVKONSULTEN 2373	1 TRAVKONSULTEN 183	1 TRAVKONSULTEN 97
2 Guiden 2343	2 Guiden 180	2 Ronden 95
3 Ronden 2325	3 Ronden 175	3 Guiden 94
4 Expressen 2297	4 Expressen 174	4 Dagens Spel 94
5 Vi Tippa 2121	5 Aftonbladet 169	5 Aftonbladet 92
Aftonbladet ingen redovisning 2017-2018	6 Vi Tippa 168	6 Expressen 88

Med tre V75:or på fyra dagar kan vi räkna med att snart passera 100-vinnare gränsen. Ronden, Guiden och Dagens Spel hänger på hyfsat men just nu är ändå Travkonsulten ensam om att satt fler tipsettor än antal vinnande favoriter.

RABATTKODEN



www.speedanalysen.se

Rabattkod: 61 %'s rabatt med **speed61**
(gäller för abonnemang inte böcker)



I vanlig ordning kommer till sist några rader om rabattkoden **speed61** (61 %'s rabatt vid abonnemangsköp). Den är numera även utlagd överst på Facebooksidan så den är lätt att komma åt för er som blir osäkra på vilken koden är när ni snabbt vill komma åt Speedanalysen. Jag har även lagt ut den på framsidan på www.speedanalysen.se. Nedan abonnemangspriserna från webbshopen men kom ihåg att det alltid är mest prisvärt att köpa en bok (trav eller icke-trav) med vilken det följer med abonnemangstid.

Vecka	29:-	(Ordinarie pris 75:-)	29:- / vecka
Månad	123:-	(Ordinarie pris 315:-)	29:- / vecka
Kvartal	369:-	(Ordinarie pris 945:-)	29:- / vecka
Halvår	683:-	(Ordinarie pris 1.750:-)	27:- / vecka

Ha det gott i sommarvärmen! 😊

T. Micke

Mail: travkonsulten@yahoo.se, micke@sandlin.se