



Månadsbrev Februari 2022

Innehåll:

Lopptyperna uppdaterade
Uppullat/Överpace-rutorna uppdaterade
DISC-kuskar 2022
3-Volters Stolopp
Sneak-peak NY Kategori – Hästar med löphuvud

Hej,

Då var vi förbi vinterperioden för den här gången och det gäller att *ställa om* till barfotatänk igen redan till på lördag när Kalmar kör årets första barfotaomgång. Förra året anmäldes 61 av 87 hästar med någon form av barfotabalans – och när nu startlistorna kommit så har även i år 61 ekipage som anmälts med barfotabalans av de 85 anmälda. Men det här lämnar vi till veckans Speedanalys – där det kommer en liten specialsak om barfotakörning - men på sin plats redan nu att verkligen påminna om att **höja barfotahästar** och **sänka skohästar**.

I månadsbrevet ska vi göra bokslut på vinterperioden, ta en 1:a DISC-kuskkoll för 2022 samt titta närmare på Stoloppen över tre volter. Innan dess kommer fyra bilder där jag visar vilka lopptyper där det (efter 2021 års uppdatering) är mest intressant att fokusera på **Spetshästar vs Favoriter vs Skrällhästar - läs rubrikerna noga för att hänga med**. Siffran som är längst till höger, -21 för Klass2/2140a, visar +/- antal vinnare över åren vilket är mer intressant än %.

LOPPTYPER UPPDATERADE

De FEM Lopptyper där Spetshästarna OFTAST vinner jämfört med Favoriten

Lopptyp: Klass2 över medeldistans är inga lopp att varken spika eller slösa med strecken i. Det blir en hel del skrällar men oftast är skällarna rankade bland de sju mest streckade. Grundregeln 2 till 7 hästar!

Klass 2 2140 a -21

FavoritVinst	Rankplac.	Spetsvinnare	Skrällar
30%	3,3	41%	26%

Lopptyp: 45 % Spetsvinnare men ändå relativt hög andel skrällar. Bakom siffran 24 % ligger 59 skrällar i 241 lopp. 26 av skrällarna var streckade 7+ och nio av de 26 var tränade i Norge/Danmark. Passa hästar från utlandet just i Silver då dessa är att se som Guldhästar i hemlandet.

Silver 2140 a -21

FavoritVinst	Rankplac.	Spetsvinnare	Skrällar
37%	3,0	45%	24%

Lopptyp: Årgångslopp blir vanligare och vanligare på V75. När det gäller 2140auto så har 86 av 165 lopp 2014-2021 vunnits från spets. Oftast hittas vinnaren bland Topp6 streckade. 151 av 165 vinnare har hittats där så även om det skrällt i hela 38 av de 165 loppen så hittas 23 av 38 skrällar bland topp6.

Årgång 4 år, 2140auto -20

FavoritVinst	Rankplac.	Spetsvinnare	Skrällar
40%	2,9	52%	23%

Lopptyp: Brons 2140 auto är en lopptyp där man ska snåla med strecken. 2007-2013 har 83% av loppen vunnits av topp5 rankade i Speedanalysen. Trenden har fortsatt sedan järnkavagnarna slog med 85 % bland topp5 2014-2021 (168 av 197). 25 av 47 skrällar har varit Topp5.

Brons 2140 a -15

FavoritVinst	Rankplac.	Spetsvinnare	Skrällar
35%	3,0	42%	25%

Lopptyp: 2011-2021 har det körts 55 stycken lopp över 2140 med volt/tillägg som inte passar in i andra lopptyper. 25 har vunnits från spets. Bara 10 favoritvinster i de 55 loppen. Hela 22 skrällar gör att det här är lopp där **grundregeln är att gardera upp rejält**.

Övriga 2140 tillägg -15

FavoritVinst	Rankplac.	Spetsvinnare	Skrällar
18%	4,5	45%	40%

I Silver, 2140volt vann förra året alla spetshästar i de sex loppen. (Sedan 2011: 17 spetsvinnare i 26 lopp, 10 fav.)

Årgång 4 år, 2140auto – förra året kördes 18 lopp – alla hästar var streckade Topp6.

Stoletiten, alla distanser - förra året kördes 12 lopp. 5 Spetsvinnare, 3 Dödensvinnare och 2 från Vinnarhålet.

De FEM Lopptyper där Favoriten OFTAST vinner jämfört med Spetshästen

Lopptyp: Till skillnad från när Kallbloden kör Auto så spelar spetsen inte lika stor roll i tilläggsloppen. Bara 21 % av loppen vinnas från spets. Det gör också att skrällchansen är större och det skräller i hela 28 % av loppen. Ändå ska man inte överstrecka då det oftast är få hästar med verklig skrällchans.

Kallblod, Tillägg 2140 +24

FavoritVinst	Rankplac.	Spetsvinnare	Skrällar
34%	3,4	21%	28%

Lopptyp: I Stayerlopp brukar sex hästar räcka långt. 205 av 255 lopp 2011-2020 har vunnit bland Topp6. Det är 80 % av loppen. 2018-2020 vann 79 av 87 vinnare Topp6 streckade vilket är hela 91 %. Tänk också på att hästar som startar på +40 volten (eller längre bak) har fördel procentuellt sett.

Stayerlopp +6

FavoritVinst	Rankplac.	Spetsvinnare	Skrällar
34%	3,5	32%	27%

Lopptyp: Brons/2140volt är en ovanligare lopptyp än man kan tro. Endast 44 lopp perioden 2011-2021. Under 2017-2021 har det skrällt i 8 av 31 lopp. Precis som väntat i voltlopp i hög klass är det stor fördel för spetshästen som vunnit 45 % av loppen. Under 2020-2021 vanns 8 av 16 lopp från spets!

Brons 2140 v +5

FavoritVinst	Rankplac.	Spetsvinnare	Skrällar
32%	3,5	45%	25%

Lopptyp: Klass2, 1640volt är en ovanlig lopptyp. Tio lopp har körts 2011-2021. Loppen har varit extremt favoritbetonade. 8 av 10 favoriter har vunnit. Det ger 80 %! Tre spetsvinster ger låga 30 %. I de två lopp som inte vunnits av favoriten har en andrahandsfavorit och en tredjehandsfavorit vunnit. Därmed inga skrällar!

Klass 2 1640 v +5

FavoritVinst	Rankplac.	Spetsvinnare	Skrällar
80%	1,3	30%	0%

Lopptyp: 4-åringar kortdistans auto är intressant. 59 lopp 14-21. I 61 % av loppen (36 st) har favoriten vunnit. Med 12 stycken vinnande 2:a handsfavoriter kommer vi upp i 81 %. Övriga vinnarna 3:a, 3:a, 4:a, 4:a, 4:a, 5:a, 7:a, 8:a och 8:a. 54 % av loppen (32 st) har vunnits från spets. Med tio från dödens får vi 71 % från frontpositionerna.

Årgång 4 år, 1609 auto +4

FavoritVinst	Rankplac.	Spetsvinnare	Skrällar
61%	1,9	54%	12%

Årgång 4 år, 2640 auto – nio lopp gav sju favoritvinster. Alla hästar Topp4-streckade.

Kallblodslopp, tillägg 2140 – Förra året 16 lopp med fem favoritvinster (31 %) och två skrällar (13 %).

Bara 18 av de 92 olika lopptyper som finns har fler favoritvinster än spetsvinnare (20 %).

De FEM Lopptyper där Skrällhäst OFTAST vinner jämfört med Favoriten

Lopptyp: 2014-2021 kördes 40 Lärlingslopp/Auto (utan spårtrappa). Bara 7 favoritvinster, 11 spetsvinster och hela 22 skrällar gör att det är lopp du sällan ska spika i. 55 % i Skrällasiffra är en av de absolut högsta. Det blir ofta överpace vilket vi ser med de 26 % spetsvinnarna.

Lärlingslopp, Auto -15

FavoritVinst	Rankplac.	Spetsvinnare	Skrällar
18%	4,8	28%	55%

Lopptyp: 2011-2021 har det körts 55 stycken lopp över 2140 med volt/tillägg som inte passar in i andra lopptyper. 25 har vunnits från spets. Bara 10 favoritvinster i de 55 loppen. Hela 22 skrällar gör att det här är lopp där grundregeln är att gardera upp rejält.

Övriga 2140 tillägg -12

FavoritVinst	Rankplac.	Spetsvinnare	Skrällar
18%	4,5	45%	40%

Lopptyp: Kallblodslopp, 2640/tillägg är inte vanligt. Bara 30 lopp sedan 2008 (+4 i statistiken över 3140). Att den långa distansen tar ut sin rätt visas av att det endast varit fem vinnare från spets i de 34 loppen. Hela 47 % av loppen har det skrällt i. 2018-2021 har det skrällt i 10 av 20 lopp.

Kallblod, Tillägg 2640/3140 -9

FavoritVinst	Rankplac.	Spetsvinnare	Skrällar
21%	4,3	15%	47%

Lopptyp: 1:a Spårtrappaloppet på V75 kördes 2012. Fram till och med 2021 har det blivit 73 stycken (när vi tar bort lärlingsloppen). Som det går att se till höger är det en på alla sätt intressant lopptyp. Få spetsvinnare och många skrällar.

Spårtrappa (ej Lärling) -8

FavoritVinst	Rankplac.	Spetsvinnare	Skrällar
27%	4,3	29%	38%

Lopptyp: I Klass2/1640auto är en avdelning där det ofta skräller. Under 2018-2021 kördes 38 lopp och bara åtta favoriter vann (21 %). Skrällar har vi fått i 30 av 83 lopp sedan 2014.

Klass 2 1640 a -7

FavoritVinst	Rankplac.	Spetsvinnare	Skrällar
28%	3,7	41%	36%

Lärlingslopp, Auto 2021 kördes sex lopp – ingen favorit vann. (även i Tilläggslopp 0 av 2)

Spårtrappa (ej lärling) 2021 kördes sju lopp – en favorit vann.

Övriga, 2140 tillägg 2017-2021 kördes 37 lopp – 4 favoritvinster och 14 skrällar!

De FEM Lopptyper där Favoriten OFTAST vinner jämfört med Skrällhäst

Lopptyp: I Guld/2140auto är det fördel spets i alla tempon men extra avgörande vid uppullat. Ju långsammare f1000 går desto större chans att spetshästen rinner undan. 231 av 242 hästar (95 %) 2014-2021 var Topp6 streckade.

Guld 2140 a +46

FavoritVinst	Rankplac.	Spetsvinnare	Skrällar
40%	2,6	45%	21%

Lopptyp: När Kallblodslopp körs med bilstart är det stor fördel för spetshästen (som ofta blir favoriten). 50 av 102 lopp 2014-2021 har vunnits från spets. Lägg till 23 från dödens och vi har 72 % (73 av 102) från tätpositionerna. Det är ovanligt med skrällar och därför bra att gå kort.

Kallblod, Autostart +35

FavoritVinst	Rankplac.	Spetsvinnare	Skrällar
47%	2,2	49%	13%

Lopptyp: 45 % Spetsvinnare men ändå relativt hög andel skrällar. Bakom siffran 24 % ligger 59 skrällar i 241 lopp. 26 av skrällarna var streckade 7+ och nio av de 26 var tränade i Norge/Danmark. Passa hästar från utlandet just i Silver då dessa är att se som Guldhästar i hemlandet.

Silver 2140 a +29

FavoritVinst	Rankplac.	Spetsvinnare	Skrällar
37%	3,0	45%	24%

Lopptyp: 4-åringar kortdistans auto är intressant. 59 lopp 14-21. I 61 % av loppen (36 st) har favoriten vunnit. Med 12 stycken vinnande 2:a handsfavoriter kommer vi upp i 81 %. Övriga vinnarna 3:a, 3:a, 3:a, 4:a, 4:a, 4:a, 5:a, 7:a, 8:a och 8:a. 54 % av loppen (32 st) har vunnits från spets. Med tio från dödens får vi 71 % från frontpositionerna.

Årgång 4 år, 1609 auto +29

FavoritVinst	Rankplac.	Spetsvinnare	Skrällar
61%	1,9	54%	12%

Lopptyp: Årgångslopp blir vanligare och vanligare på V75. När det gäller 2140auto så har 86 av 165 lopp 2014-2021 vunnits från spets. Oftast hittas vinnaren bland Topp6 streckade. 151 av 165 vinnare har hittats där så även om det skrällt i hela 38 av de 165 loppen så hittas 23 av 38 skrällar bland topp6.

Årgång 4 år, 2140auto +28

FavoritVinst	Rankplac.	Spetsvinnare	Skrällar
40%	2,9	52%	23%

Guld, 2140auto - förra året vann 15 av 33 favoriter (45 %) och 7 skrällar (21 %).

Kallblod, auto – 2020-2021 har det körts 26 lopp – 15 favoritvinster och 0 skrällar.

Årgång 4år, 1609auto – 2020-2021 har det körts 10 lopp – 5 favoritvinster och 1 skräll.

Det går att säga mycket om statistiken på sidorna ovan men mer intressant att istället att få den här "statistik-injektionen" till varje lopp för det är ju när V75-kuponen ska komponeras ihop som det är när kunskapen om historiken kan ge effekt. Till lördagens sju V75-lopp finns tre lopptyper med på bilderna ovan plus två som det kommer mer om nedan:

V75-1 **Brons, 2640 volt** – Mer kommer nedan under Uppullat/Överpace.

V75-2 **Klass 2, 1640 auto** – Oftare skräll än favoritvinst!

V75-3 **Guld, 2140 auto** – Både spetshästar och favoriter vinner oftare än skrällar.

V75-5 **Silver, 2140 auto** – Spetshästarna vinner oftare än favoriter.

V75-6 **3-Volters Stolopp** – Mer kommer nedan under egen rubrik.

Över till uppdateringen för Uppullat/Överpace-rutorna i Speedanalysen. Där Bronsdivisionen över 2640 volt är aktuellt på lördag.

 **UPPULLAT/ÖVERPACE-RUTORNA UPPDATERADE** 

Överpace/Uppullat har störst effekt med volt i högre klass					
Klass 1 2640 v		Brons 2640 v		Silver 2640 v	
Spets	-16,9 45%	Spets 17,0-	53%	Spets	-16,9 29%
2+ Ytt	-16,9 30%	2+ Ytt 17,0-	19%	Spets 17,0-	48%
				2+ Ytt	-16,9 49%
				2+ Ytt 17,0-	15%
				2+ Ytt	-15,9 36%
				2+ Ytt 16,0-	6%
Klass 1, 2140 v		Brons 2140 v		Silver 2140 v	
Spets	-14,9 34%	Spets 15,0-	57%	Bara 7 % (2 av 29) från Dödens	
2+ Ytt	-14,9 31%	2+ Ytt 15,0-	15%	0 % (0 av 29) från Vinnarhålet	

De här rutorna **är** som mest intressanta när det handlar om hög klass **och** voltstart. Titta på skillnaderna ovan för chansen att vinna från kön respektive från spets baserat på hur fort första varvet har gått. Att det är lättare för hästar att *rinna undan från spets* när loppet öppnat i långsam fart är för att hästarna i voltstart inte får en lika kraftig öppning i benen som i lopp med autostart – om det inte blir överpace så klart. Att Guld inte är med på bilden är för att det nästan aldrig körs Guldlopp med voltstart. För Brons 2640 volt, som vi får på lördag, vinner spetshästen nästan **50 %** av loppet om första 1000 öppnas på 17,0 eller långsammare men bara **29 %** om varvet öppnas snabbare än så. För alla positioner i kön från 2:a ytter och bakåt är det omvänt. **15 %** vid uppullat och hela **49 %** vid överpace.

Nu ändras ju nivåerna för varje år gällande hur fort loppet körs. Tittar vi på senaste fem åren har bara 3 av de 17 lopp som körts gått långsammare än 17,0. Under de fem åren ligger *50/50-gränsen* för lopptypen vid 16,0 med vilket jag vill säga att det viktigaste i voltlopp för hög klass är inte exakta varvtiden. Istället är det viktigare att försöka få en bild av ifall spetshästen kommer få tryck eller inte under vägens gång. Dessutom om det handlar om en häst som klarar av att hålla sig lugn fram tills att loppet ska avgöras eller inte.

 **KUSKARNAS DISC-TEST 2022** 

Jag *tjatar* vidare om Kuskarnas DISC-test. I senaste månadsbrevet åkte fler kuskar i *checken*. På nästa sida ser vi hur det gått för kuskarna under januari-februari. Trots att de Gula haft det tufft så här långt (0 vinster på 4 starter) har DISC-kuskarna vunnit **45 %** av loppet när de varit favorit. Det ska jämföras med **23 %** för övriga kuskare på bilden samt att kuskare som inte är med i kollen bara vunnit med **29 %** av favoriterna. Den här DISC-fokusen hette från början *Örjan-kollen* då jag ville se ifrån vilka positioner Örjan vinner och förlorar (han kör ofta för sent). I år har Örjan **100 %** från spets (4 av 4) och **22 %** från övriga positioner (2 av 9).

DISC-kuskarna (Bara Jan-Feb 2022)

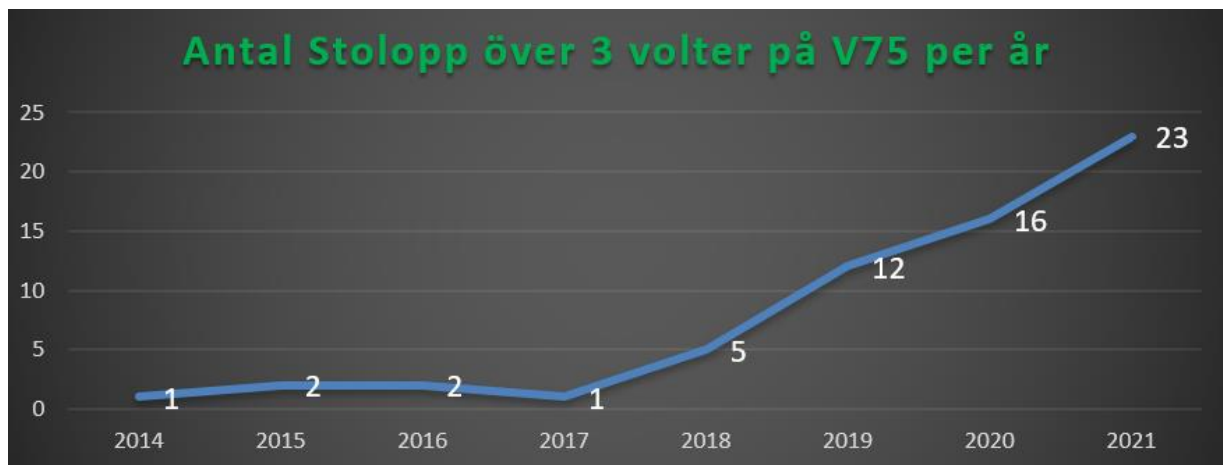


Gällande de Gula finns ett par saker värda att nämna. Troligen förbättras resultaten redan under mars. Goop har inte ens varit favorit en enda gång än. Erik är, efter Uhrberg, den mest stabila spikkusken som finns. Och Adrian har till exempel vunnit som tipsetta med It's a Girl. Adrian blir dessutom sällan favorit vilket gör honom till en extra bra spikkusk.



Mmm. Dags för en favorit för mig. Redan när tidiga böckerna släpptes var det tydligt att stolopp över tre volter ger många skrällar. Dock har alltid underlaget varit *bräckligt* då det varit så få lopp per år. 2011 - 2016 kördes bara 8 lopp totalt, vilket gav hela 4 skrällsegrar. För mig är det alltid viktigt att försöka hitta teser bakom varför siffror sticker ut. Finns ingen uppenbar förklaring är det antingen slumpen som varit i farten eller så är inte förklaringen hittad ännu. I sådana fall är det bara att följa området vidare - tills att det klarnar.

För Stolopp över tre volter tycker jag det hela tiden varit uppenbart att kuskar/tränare *jämför sin vinstchans med övriga på samma volt*. Det kommer så klart utifrån en *optimistisk grundsyn* med vilken jag menar att om det är tre volter med fem hästar på samma volt kommer det finnas minst ett ekipage per volt som tycker att det ser ut som en bra uppgift. I ett autolopp med t.ex. tolv hästar kommer ibland elva tycka att favoriten har en bra uppgift. Det sker inte på samma sätt i tilläggslopp och tre volter ger *fler optimister* än två volter gör.



Bilden på förra sidan visar att ATG *lavinartat* ökat antal tre volters stolopp på V75! Jag är tidig att kritisera ATG när jag tycker de tar dåliga beslut och då måste de också höjas när de tar bra beslut. Så jag säger bara - Tack, Tack, Tack! Det här ökar spelvärdet för V75 och det är bara att hoppas att antal lopp ligger kvar på den här nivån för åren som kommer. Låt oss nu titta på vilka hästar som vann i de 26 loppen från förra året:

Vinnare Stolopp över tre volter 2021 (ej lärlingslopp)

Omg/Avd/Nr	Häst	Tid f1000	Position	Distans	Odds	Insats%	Bana	Insats-rank	Startvolt, +20 eller +40
1-6- 2	Ottilia Fri	15,2	Spets	2140 T	23,91	1	Kr	9	Start
2-2- 3	Essie Gonzales	17,2	Spets	2140 T	2,04	56	B	1	Start
8-6- 2	Elle Vild	18,8	V-hålet	2140 T	41,16	1	Mp	12	Start
10-6-14	Ultra Bright	13,4	5:e ytter	2140 T	2,79	28	Å (OS)	1	+40
13-4- 2	Teton Sweet Lindy	16,2	V-hålet	2140 T	6,28	14	S	3	Start
15-6- 5	Witty	16,3	2:a ytter	2140 T	50,94	1	F	10	+20
18-2- 1	Domingoa	16,6	Spets	2140 T	4,80	13	J	4	Start
19-4- 7	Beauty Wind	16,5	Spets	2140 T	4,31	17	B	2	+20
20-3-12	Ultra Bright	15,4	5:e ytter	2140 T	3,60	23	Hd	1	+40
24-2- 6	Arquana As	16,1	Spets	2140 T	3,88	21	U	2	+20
27-1-11	Arquana As	13,7	5:e ytter	2140 T	3,62	21	S	2	+20
32-4- 1	Today's Estelle	15,8	Spets	2140 T	9,96	4	Bo	5	Start
42-4- 9	Alexi Quick	14,9	Spets	2140 T	5,24	17	H	3	+20
44-6-11	Lisa S.E.	14,6	5:e inner	2140 T	32,82	1	D	9	+40
58-3-13	Kitzune G.G.	17,5	6:e ytter	2140 T	66,30	1	Sk (OS)	10	+40
60-6-12	Bowling El Mar	15,5	2:a ytter	2140 T	15,35	7	Sä	6	+20
63-4-13	Ovation L.A.	16,1	Dödens	2140 T	13,03	4	J	8	+20
67-2-11	Eight Hour	14,4	3:e ytter	2140 T	9,55	7	J	6	+20
68-4-13	Unique Juni	15,4	6:e ytter	2140 T	10,18	11	S	3	+40
71-4-15	Unique Juni	17,5	5:e ytter	2140 T	2,25	26	Ro	1	+40
73-6- 5	Juno Beach	15,4	V-hålet	2140 T	9,80	8	U	5	Start
74-4- 6	Nova Mahiron	14,5	Spets	2140 T	3,05	23	S	1	Start
76-2-11	F The Big New	16,5	2:a ytter	2000 T	17,11	7	Skive (OS)	6	+40

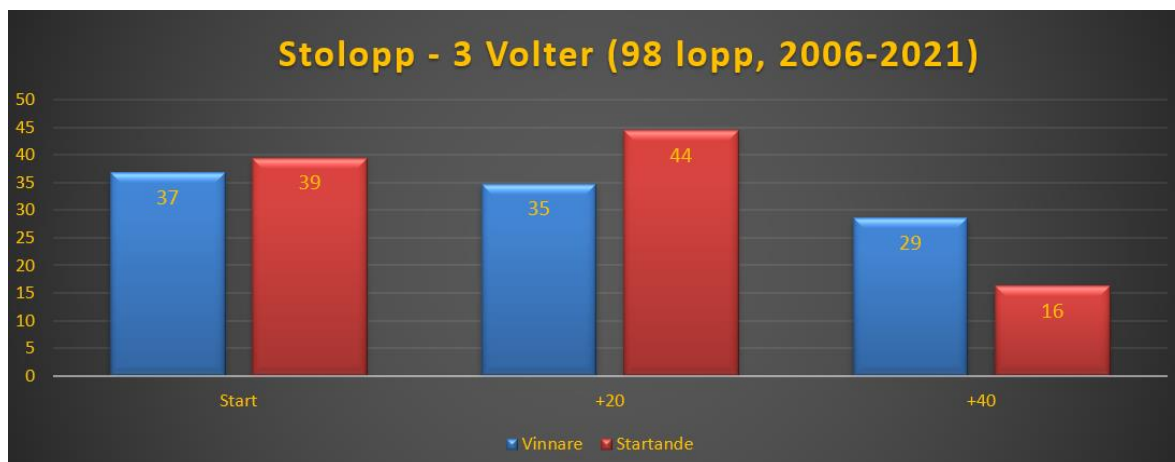
Vinnarna som är rödmarkerade är de hästar som skrällt (0-8 %). Titta i raden och du kommer hitta hela fyra vinnare som är streckade på 1 %. Ottilia Fri, Witty, Lisa S.E. och Kitzune G.G..

Fyra 1 %-skrällar i 26 lopp = 15,4 % av loppen!

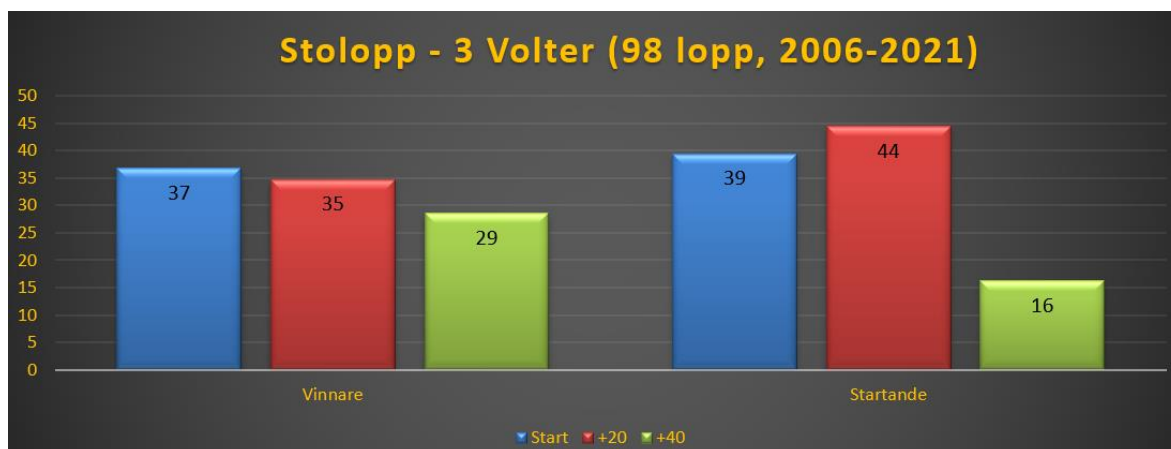
Utöver de här loppen kördes 527 V75-lopp förra året där det blev 21 stycken 1 %-skrällar.

21 stycken 1 %-skrällar i 527 lopp = 4,0 % av loppen!

Nästan fyra gånger så ofta blev det jätteskrällar i 3-volters stoloppen jämfört med övriga lopp. Över nu till hur vinstchansen ser ut baserat på vilken **startvolt** hästen startar från. I senaste boken (Travkonsulten 2019) på sidan 150 finns ett diagram som jag nedan har uppdaterat med alla lopp fram till och med 2021. Blåa staplarna visar hur ofta vinnarna finns på de olika volterna. Röda staplarna visar hur fördelningen är för antal hästar per volt.



För att göra siffrorna ännu tydligare kommer nedan samma siffror med skillnaden att vinnarna är lagda till vänster och andelen startande till höger. Här blir det ännu tydligare att hästarna på **+40 meter** (gröna) vinner nästan lika ofta som övriga volter men är betydligt färre startande.



Låt oss stanna kvar vid sämsta volten som är mellanvolten och se på de senaste tre åren:
2019 1 vinnare på 84 startande hästar! Vilket ger extremt låga 1,2 %.
2020 8 vinnare på 113 startande hästar. Ger 7,1 % vilket är slumpgräsen för lopptypen.*
2021 8 vinnare på 143 startande hästar. Vilket ger låga 5,6 %.
 (*För alla V75-lopp är slumpgräsen 9 baserat på 11,1 hästar till start i ett genomsnittslopp. Den siffran är stabil. Men lopp med fler hästar till start ger så klart lägre vinstprocent för en häst likt hur t.ex. 10 hästar till start ger en slumpgräns på 10. När vi tittar på alla hästar som startar i Stolopp över 3 volter är den exakta slumpgränsen 7,1).

På lördag får vi ett 3-volters stolopp på menyn (V75-6). Får vi en ny jätteskräll?

VINTERKATEGORIER GÅR I IDE

Dags att sammanfatta vinterperioden. Nedan kommer en bild som jag la ut på Facebook-sidan inför Axevallas omgång i lördags och som jag sedan uppdaterat med aktuella siffror. Tittar vi på **Gula & Pissbra** (cc i skokolumn och minst gult i BOT-raden) säger oss första året av uppföljningen att december är mer intressant än månaderna efter nyår (**14** mot **9**).

Lathund till December-kategorierna – efter nyår!

OBS: Alla kategorier över "9" (= Alla på bilden) i slumpciffrarna har en *pluseffekt*. Ju högre – desto bättre!

Bara Vinster Jan-Feb - Gröna
CC i skorad & Gul+ i BOT-raden
"17"

Bara Vinster Jan-Feb - Gula
CC i skorad & Gul+ i BOT-raden
"11"

Bara Vinster i Dec - Gröna
CC i skorad & Gul+ i BOT-raden
"14"

Bara Vinster i Dec - Gula
CC i skorad & Gul+ i BOT-raden
"11"

4 Ellis Pride	H Svensson	4	15,0v6	Fin form, en av många med chans	cc	145	15,3	12,0	11,9	M+?	7
5 Bank Blow	C Sjöström	16		Givet bud i öppet lopp	1 av 1 Spets	cc	200	15,7	(11,9)	(11,9)	Tre
9 Phoenix Photo	Ö Kihlström	40		Toppbra för dagen, nu lurigt läge		cc	572	11,6	(11,8)	(9,3)	Dur DV ETT
8 Fabulous Pellini	D Wäjersten	57		Vann direkt för Daniel, given tipsetta	1 av 1 Daniel		105	14,2	(10,5)	(8,4)	Fos (1) ETT
3 Bellfaks	J-O Persson	65	27,0a	Persson: "Jag kör gärna i spets"	8 av 11 Spets	cc	1065	23,9	19,6	19,2	Tok ETT
2 Devs Definitif	M A Djuse	7	12,5a	Proppen ur på slutet, chans igen	1 0-1-0	cc	370	14,7	11,3	9,8	M+? Knekt 5
4 Milligan's School	U Eriksson	20	6,5a	Sämlre med skor, ändå tidig	7 av 15 Lång		100	14,2	8,0	6,0	(2) Lok Tok k25d Rek Två

TIPSETTOR DIFF DEC – JAN/FEB

	Dec 21	Jan/feb	Dec-Feb
BOT i Brandgula lopp	54 %	33 %	50 %
De Brandgula	20 %	64 %	42 %
Skogynnade (cc)	38 %	33 %	36 %
ALLA TIPSETTOR	27 %	35 %	31 %
FAVORITER	26 %	29 %	27 %

"Gula & Pissbra" Dec
cc i skorad & Gul+ i BOT-raden
"14"
8 av 18 Skrällar under 2021

"Gula & Pissbra" Jan-Feb
cc i skorad & Gul+ i BOT-raden
"9"
6 av 12 Skrällar under 2022

Leta skrällar bland de här: Både Ellis Pride och Devs Definitif förra veckan

Rutan i vänstra nedre hörnet är intressantast! Vi ser att alla tre vinterkategorierna (för tipsettor) får bättre Träff% än både genomsnittlig tipsetta i Speedanalysen och favoriterna.

När det gäller **Bara vinster...** från Sko-kolumnen ser vi att framför allt de Gröna blir mer och mer intressant ju längre tid det går av perioden. Bra redan från början med **14** (i slumpsiffra) men efter nyår uppe i hela **17**. Det här är också logiskt då alla hästar har med sig en viss prissumma *in i vinterperioden*. När sedan en häst vinner ett V75-lopp, eller annat lopp, under perioden **ökar** deras prissumma i kolumnen – vilket gör att hästen förbättrar *skosiffrorna*. Ett år är en kort period men då underlaget ändå baseras på alla hästarnas starter senaste tre åren är det ändå bästa möjliga grund för oss att stå på. Om nio månader plockar vi fram det här igen för att se om siffrorna från år 1 även stämmer under år 2.

När vi nu stänger *vinterfönstret* plockar jag fram en del från nyårsbrevet i rutan nedan. Tre diagram visade hur det gått (för tipsettor jämfört med Insats%) under tidigare vintrar sedan barfotaförbudet infördes.

Diagrammet i mitten innehåller årets övriga nio månader när det går att köra med valfri balans. Vi ser då att 2019 - 2021 landat på +4 mot Insats% och då ska man tänka på det här:

Diagram 1 till vänster med Januari - Februari innehåller **9-11** V75-omgångar.

Diagram 3 till höger med December innehåller **11-12** V75-omgångar.

Diagram 2 i mitten med Mars – November innehåller varje år **minst 50** V75-omgångar.



Nästa *uppgift* är alltså att täppa till januari-februari-hålet och det här gör att vi fram till sista omgången i februari i Speedanalysen kommer fortsätta med nya *Sko-kolumnen*.

Vad har då den här utökade *skobalans-fokusen* efter nyår gett? Vi såg att december kom på rätt sida genom +1 mot Insats% - men som jag skrev under diagrammen i rutan var fokus att *"täppa till januari-februari-hålet"* - genom att fortsätta med sko-kolumnen.

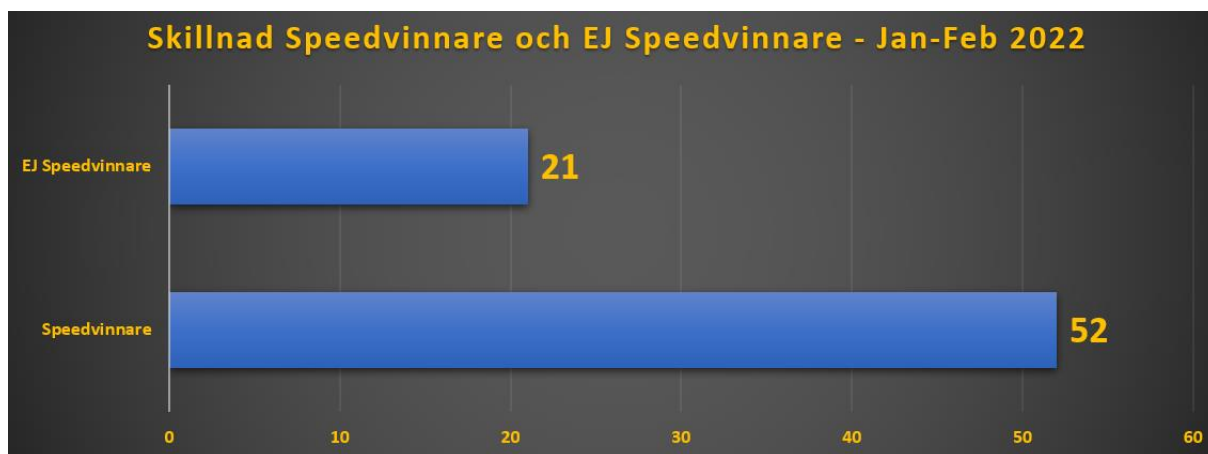
För att komma på plus krävs ju att man sätter fler icke-favoriter som är tipsettor än antal favoriter som vinner som inte är tipsettor. För januari – februari missade Speedanalysen bara en favorit och det var **Champ Lane** i loppet när jag trodde att Chestnut Bojje skulle ta sig till spets. Efter 500 meter hade jag gärna bytt tipsetta. Följande fem tipsettor vann som inte var favoriter: **Sjö Stjerna**, **Kimi di Quattro**, **It's a Girl**, **Beckham** och i lördags **Eenymeenyminyoedk**. Nedan hur deras rader såg ut i Speedanalysen.

8	Sjö Stjerna	U Ohlsson	21	Räknas tidigt		50	26,3	22,1	22,1	Yv. 80% V Rkx (2) 3Sp VV	ETT	Bs 1/1
4	Kimi di Quattro	M B Svedberg	17	10,7a Markus: "Kör gärna i spets"	4 av 4 Spets	230	11,7	9,9	9,9	(2) 3xSp	ETT	F 22/1
3	It's a Girl	A Kolgjini	12	18,0v7 Jättebra senast, givet bud igen		cc 135	14,4	11,5	11,4		ETT	S 5/2
10	Beckham	M Forss	20	Ser jag som bästa hästen, taktik?	3 av 4 Forss	cc 337	14,7	11,2	9,3	(2) 3xSp BaVi Tkr Lok	ETT	Å 12/2
13	Eenymeenyminyoedk	F Jensen	16	Danskt toppsto, givet bud		0	14,0	11,1	10,1		ETT	Ax 26/2

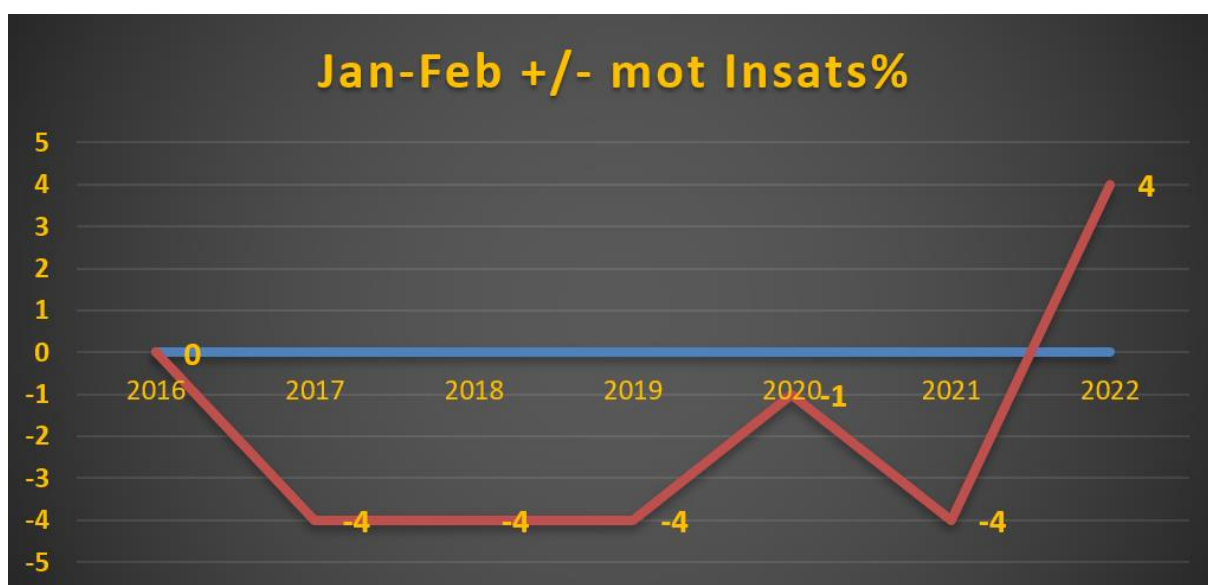
När jag tittar tillbaka på de här vinnarna är det tydligt att i de här fallen har *löpningsfokus* påverkat mer än *balansfokus*. It's a Girl var en *rolig spetsvinnare*. Kimi di Quattro var den häst av spetsbudens som även kunde vinna med *andra upplägg*. Sjö Stjerna hade *bättre läge* än favoriten och visste jag att Beckham kunde köra sig till spets så enkelt hade han varit en spik. Nedan kommer loppets favoriter i de här fem loppen som alla var lagda 2:a i ranken.

13	Buska Blyg	R Bergh	35	Räknas tidigt		395	27,0	22,6	22,6		Två	Bs 1/1
3	Bravo Sabotage	E Adielsson	36	10,5a Säker spetsvinst senast, snabb ut	7 av 11 Spets	cc 290	12,4	11,8	(7,0)	(1)	Två	F 22/1
6	Vilja T.Y.C.	D Wäjersten	27	Svepte via baksida senast, spets nu?	2 av 3 Spets	cc 235	14,1	12,6	12,4		Två	S 5/2
9	Made of Stars	Ö Kihlström	32	Comeback, räknas men för stor	9 3-1-1	110	14,9	xx,x	(10,2)	Rea	Två	Å 12/2
8	Cash and Carry	J Kontio	37	Formbesked senast, kör Jorma framåt?		cc 200	14,3	12,2	12,2	Rea	Två	Ax 26/2

Som jag ofta nämner är det många faktorer som avgör varje V75-lopp. Lite komiskt är det ändå att de enda två hästar med grönt i nya sko-kolumnen, av de tio hästarna ovan, är två favoriter som förlorade. Men den här extra fokuset under vinterperioden ska ju hjälpa till i stort och ger i sig bara en liten fördel. Något jag reagerade på och som stack ut, när jag gick igenom januari-februari och som blir extra tydligt när vi ser vinnarraderna ovan, var att tipsettor som hade minst en grönmarkering i de tre ordinarie Speedkolumnerna hade en bra period. Bland de fem vinnarna är det bara It's a Girl som inte är det en s.k. *Speedvinnare* (sid 87 i senaste boken). Efter nyår har dessa tipsettor vunnit **52 %** av loppet. Tipsettor som inte är *Speedvinnare* (alltså ingen Grön markering) har bara vunnit **21 %** av loppet.



På årsbasis brukar differensen bara vara runt **5-10 %**. Vi lämnar uppföljningen av vinterperioden med ett uppdaterat januari – februari diagram. Sen plockar vi upp det här i december igen.



SNEAK-PEAK – HÄSTAR MED LÖPHUVUD

Senaste nyheten i Speedanalysen är att jag lagt in *Veckans Lås*. Under det valda låset till omgången nämns den *lås-kategori* från alla de som var med i förra månadsbrevet - med högst träffprocent senaste året. Viktigt att betona att låsen väljs utifrån en totalbedömning och att statistiken som läggs in mer är till för att förstärka känslan bakom låset - genom att visa hur det historiskt sett ut för sådant typ av lås. Jag har kört den här nya funktionen i fyra omgångar och än så länge har vi 100 % då alla fyra låsen stuttit – men som jag nämnde i förra

månadsbrevet är 60 % över tiden en nivå jag tycker är fullt godkänd. Det finns också en aspekt med att det är värt att gå på lås med stort spelvärde där båda hästarna är relativt lite streckade i jämförelse med att t.ex. gardera upp en storfavorit med en spetshäst (klassiska låset) - vilket över tiden säkert sitter oftare. Så fastän det varit **100 %** är **60 %** helt OK.

Veckans Lås Jag vill gardera upp storfavoriten Amalencius B.B. då han blir alldeles för stor favorit i V75-final från dåligt läge. Spets borde finska Astrum komma till och tillsammans är de ett bra lås.		Veckans Lås V75-5 3+6 I en svår omgång ska man inte krångla till det. Jag tycker Belfaks är rejält överstreckad men även om det finns ett par till med chans är det intressant att bara dubbla med Grisle Odin G.L..	
Klassiska låset (nivå 1)	53%	Tvåhästarspoänglås	59%
Veckans Lås V75-6 7+13 Kommer Johan till spets är det bra chans att det går hela vägen men jag tycker det är stort spelvärde på Goops Legend Act. (Behind Bars)		Veckans Lås V75-1 5+9 Två hästar sticker ut i V75-1. Four Guys Dream med svårt spår och usel statistik över långt distans och Unico Broline där Erik Adielsson kan utmana över det långa upploppet med rätt resa.	
Tvåhästarspoänglås	59%	Lås i halvfyllda lopp	64%

Med mycket om vinterkategorier och lopptyper spar jag nya kategorin **Hästar med löphuvud** till nästa månadsbrev. Men då det är troligt att vi kommer se en del hästar månaden framåt där låset jag nämner kommer vara *Lås på Löphuvudshästar* (Tips1:a & 2:a passar in i kategorin) kommer resultatrutorna och kategoriförklaring nedan. Mer som sagt i nästa månadsbrev.

x. Hästar med löphuvud (NY)

334.000:-

	Antal	Träff %	T-ind.	V-ind.	Spel %/Odds	Analys	Skräll	9%	20%
2021	3,2	41	0,41	78	32 % / 5,45	90 %	6,6	13	- 29
2020	3,4	45	0,37	84	31 % / 4,74	82 %	5,9	13	- 38
06-20	3,3	43	0,39	80	31 % / 5,10	12 %	5,8	13	- 33

Kategoriförklaring: Hästar som har minst fyra fler vinster än 2:a/3:e platser under karriären. För hästar i Gulddivisionen krävs minst tio fler vinster.

x. Hästar med löphuvud, tipsettor (NY)

334.000:-

	Antal	Träff %	T-ind.	V-ind.	Spel %/Odds	Analys	Skräll	9%	20%
2021	1,0	37	1,17	41	48 % / 2,41	43 %	0,0	37	- 11
2020	1,0	42	1,19	36	43 % / 2,53	47 %	0,0	42	+ 7
06-20	1,0	40	1,19	38	45 % / 2,48	7 %	0,0	40	- 1

Kategoriförklaring: Hästar som har minst fyra fler vinster än 2:a/3:e platser under karriären. För hästar i Gulddivisionen krävs minst tio fler vinster.



Det är upponervända världen i tipsligan efter två månader! Vore det skidåkning skulle dopingmisstankarna riktas mot Aftonbladet. Efter årtal av att varit i bottenrasket av tipsligan (tillsammans med Vi Tippa) har de satt 25 tipsettor i år – vilket är hela 7 fler än vinnande favoriter! **Observera också det ovanliga att alla aktörer satt fler tipsettor än favoriterna!**

Maratontabell 2008-2021		Tipsettor 2021		Tipsettor 2022	
1 TRAVKONSULTEN	2373	1 TRAVKONSULTEN	183	1 Aftonbladet	25
2 Guiden	2343	2 Guiden	180	2 Guiden	24
3 Ronden	2325	3 Ronden	175	3 TRAVKONSULTEN	22
4 Expressen	2297	4 Expressen	174	4 Dagens Spel	22
5 Vi Tippa	2121	5 Aftonbladet	169	5 Expressen	21
<i>Aftonbladet ingen redovisning 2017-2018</i>		6 Vi Tippa	168	6 Ronden	20
				Favoriter	18

Om just det sista med att alla aktörer har bättre träffprocent än favoriterna under två månaders tid kommer vi tillbaka till det som jag nämnde långt upp i månadsbrevet med att vi tills vidare måste placera det här i *slumpens fick*. Jag ser ingenting som skett som gör att det borde vara så här. Det är helt enkelt mycket märkligt!

Tills vidare får vi skylla på att slumpen som varit framme. Självklart återkommer jag om det här i nästa månadsbrev när vi fått ytterligare en månad bakom oss.

 **RABATTKODEN** 

I vanlig ordning kommer till sist rabattkoden *speed61* (61 %'s rabatt vid abonnemangsköp). Ser jag att någon inte använt koden förlänger jag manuellt men då jag kan missa är det alltid bäst att själv lägga in koden i rutan. Jag slår också ett slag för att det alltid är mest prisvärt att köpa någon av böckerna. Både trav- och icke-travböckerna ger abonnemangstid. För er som bara vill köpa abonnemang – kom ihåg *speed61* för att utnyttja rabattkoden. Nedan kommer abonnemangspriserna som hittas i webbshopen på www.speedanalysen.se.

Vecka	29:-	(Ordinarie pris 75:-)	29:- / vecka
Månad	123:-	(Ordinarie pris 315:-)	29:- / vecka
Kvartal	369:-	(Ordinarie pris 945:-)	29:- / vecka
Halvår	683:-	(Ordinarie pris 1.750:-)	27:- / vecka

Ha det gott och Lycka till på lördagarna! 😊

T. Micke

Mail: travkonsulten@yahoo.se, micke@sandlin.se