



# Månadsbrev Skospecial December 2021

## Innehåll:

- NY Kategori – Sko-BOT:s i December**
- NY Kategori – Gula & Pissbra i December**
- NY Kategori – Bara vinsterna räknas i December**

Hej,

Det här *extra* månadsbrevet är egentligen bara till för de som inte följer Facebook-sidan **Travkonsulten** och därför inte sett de bilder jag la ut under förra veckan inför **Balans-skiftet** den 1 december när barfotakörning **inte** blev tillåten igen - fram till sista februari.

När två av de tre nya kategorierna jag la ut på Facebook inför Bergsåkers omgång fick ett sådant kanonresultat första veckan av **Sko-perioden** (ena vinnarspelsnetto på **+264 %** och andra på **+226 %**) vill jag ha ut det här även till alla som inte använder Facebook och därmed inte kan följa Facebook-sidan. Dessutom har flera hört av sig och frågat vad den Brandgula/Orangea-färgen betyder samt vad den fjärde Speed-kolumnen visar.

Om just de här December-kategorierna kommer värdet av dem att **minska** för varje vecka som går. Det är framför allt de tre första veckorna i december som de här kategorierna är hyperintressanta när spelarkåren agerar enligt Winston Churchills klassiska citat:

***”Ibland snubblar människor över sanningen. Men de flesta reser sig upp och skyndar vidare som om ingenting har hänt”.***

Jag menar att det spelar ingen roll hur mycket experter i media ropar ut att det är viktigt att tänka på balansen till just de här omgångarna. Spelarna (och de flesta experter) kan ändå inte motstå att lägga in hästarnas fantastiska insatser med barfota runt om i senaste starterna.

Alla vet att det gäller att tänka annorlunda men i stort sett alla gör i stort sett precis som vanligt ändå. På sidorna 52-53 i senaste boken finns kapitlet **Tänk annorlunda i Tomtetider** vilket vi kan se som grunden för hur vi bör tänka annorlunda - men jag ville till i år se ifall det gick att hitta något ännu bättre och mer användningsbart – därav de tre nya kategorierna.

## **SKO-BOT:S I DECEMBER**

Den första och viktigaste nya kategorin är det jag kallar för **Sko-BOT:s i December**. BOT är en av de mest populära detaljerna i Speedanalysen och den räknar om hästens insatser senaste tre starterna genom att *neutralisera* distanser och startmetoder - så att de blir jämförbara.

BOT-hästen vinner varje år cirka **20 %** av loppet men jag märkte för två år sedan att de vann betydligt färre lopp i just december när barfotaförbudet kom. Det ledde fram till att jag december 2019 införde *regeln* att en BOT-häst under perioden december-februari måste gjort insatsen med skor runt om. Den lilla förändringen gjorde att BOT-hästarna på årsbasis senaste tre åren nu ligger på **22 %**. I årets 1:a december-omgång i lördags vann **fyra** BOT-hästar vilket gav årets december-period en start på **57 %** vinnare. **Kia Ora** (efter strykningarna) och

**Grand Canyon Sisu** – som blev gröna med hjälp av *2019-regeln*. **Selmer I.H.** och **Tekno Jerven** hade blivit BOT-hästar även om vi räknar med övriga hästars barfotastarter.

I samband med regeländringen ville jag markera upp även de hästar som hade bra tider med barfotabalans. De är hästar som ett kvartal framåt markeras upp med Brandgul/Orange-färg. De hästarna har en bättre BOT-tid (BOT = Bästa Omräknade Tid) än hästen som blev loppets BOT-häst – men insatsen är gjord med någon form av barfotabalans.

**Nu till det mest intressanta i hela det här extra månadsbrevet.** Inför årets skifte gick jag igenom alla lopp bak till december 2015, vilket var året när barfotaförbudet infördes, och såg att de hästar som hade fått bästa BOT-tid **med skor** även om de andra hästarna i loppet fått räkna med deras barfota-starter innan 1 december hade toppsiffror!

Nu i december kan vi dela upp BOT-hästarna i tre grupper.

**De Brandgula** = Hade varit BOT-häst om det inte var så att det var en barfotainsats.

**De Gröna** i lopp där Brandgula hästar finns = Är BOT-häst när bara cc-insatser räknas.

**De Gröna** i lopp utan Brandgula-hästar = Hade varit BOT även med cc mot barfotainsats!

Det är den undre gruppen jag kallar för *Sko-BOT:s i December*. Den är bara aktuell under decembermånad då vi för varje vecka som går får bättre och bättre koll på hur *barfotahästarna* fungerar med skor runt om och kan bedöma dem på insatserna i december.

De barfotahästar som inte får det att fungera nu första veckorna med skor går ofta i vintervila, vilket gör att det är nu i början av december som spelvärdet är så stort i att tvivla på barfotahästar som inte bevisat att de fungerar med skor. Och därmed omvänt – lita på de hästar som var bäst även med skor innan barfotaförbudet. Nedan första Facebook-bilden. Till vänster ser vi att baserat på alla lopp som finns att bedöma (det här var inaktuellt innan 1 december 2015) har de här hästarna vunnit **23 %** av loppen och har ett Vinnarspelsnetto på **+21 %**. Plockar vi ut bara tipsettorna blir det **45 %** och **+47 %**.

## Sko-BOT:s i December (Tomteveckan 1)

BOT-hästar i lopp utan Brandgula hästar (i December)

x. Sko-BOT:s i December (NY) 618.000:-									
	Antal	Träff %	T-ind.	V-ind.	Spel %/Odds	Analys	Skräll %	9%	20%
2020	1,0	29	0,80	48	39 % / 3,23	4 %	0,0	29	- 8
2019	1,1	30	0,83	19	16 % / 6,36	5 %	15,3	28	+76
2018	1,0	23	0,61	67	41 % / 3,57	4 %	0,0	22	- 23
2017	1,1	29	0,81	30	25 % / 8,79	4 %	16,5	27	+137
2016	1,1	25	0,64	51	33 % / 3,60	5 %	0,0	23	- 19
2015	1,1	11	0,28	143	40 % / 2,50	4 %	0,0	11	- 74
06-20	1,1	25	0,70	43	30 % / 5,14	2 %	5,1	23	+21

x. Sko-BOT:s i December, tipsetta (NY) 761.000:-									
	Antal	Träff %	T-ind.	V-ind.	Spel %/Odds	Analys	Skräll %	9%	20%
2020	1,0	43	1,20	44	53 % / 2,74	1 %	0,0	43	+18
2019	1,0	50	1,51	10	16 % / 6,76	1 %	0,0	50	+238
2018	1,0	43	1,20	49	59 % / 1,37	1 %	0,0	43	- 41
2017	1,0	29	0,86	62	54 % / 2,68	1 %	0,0	29	- 23
2016	1,0	50	1,43	26	37 % / 3,16	2 %	0,0	50	+58
2015	1,0	67	1,75	23	40 % / 2,50	1 %	0,0	67	+66
06-20	1,0	45	1,35	31	42 % / 3,26	1 %	0,0	45	+47

BOT-hästar i lopp med Brandgula hästar

x. BOT i Brandgula lopp Dec-Feb (NY) 767.000:-									
	Antal	Träff %	T-ind.	V-ind.	Spel %/Odds	Analys	Skräll %	9%	20%
2020	1,1	19	0,48	54	26 % / 3,64	9 %	0,0	17	- 37
2019	1,2	10	0,26	103	27 % / 4,99	10 %	6,4	0	- 57
06-20	1,1	14	0,37	72	27 % / 4,18	1 %	3,1	12	- 48

x. BOT i Brandgula lopp Dec-Feb, tipsetta (NY) 125.000:-									
	Antal	Träff %	T-ind.	V-ind.	Spel %/Odds	Analys	Skräll %	9%	20%
2020	1,0	38	1,05	32	33 % / 3,17	1 %	0,0	38	+19
2019	1,0	14	0,43	96	41 % / 2,60	4 %	0,0	14	- 63
06-20	1,0	21	1,37	61	37 % / 2,88	0 %	0,0	21	- 40

Brandgula hästar

x. Brandgula-BOT Dec-Feb (NY) 813.000:-									
	Antal	Träff %	T-ind.	V-ind.	Spel %/Odds	Analys	Skräll %	9%	20%
2020	2,2	25	0,32	73	24 % / 6,35	9 %	7,5	12	- 27
2019	1,9	30	0,47	56	26 % / 5,57	11 %	18,3	16	- 14
06-20	2,0	28	0,41	62	25 % / 5,89	2 %	11,4	14	- 20


  

x. Brandgula-BOT Dec-Feb, tipsetta (NY) 705.000:-									
	Antal	Träff %	T-ind.	V-ind.	Spel %/Odds	Analys	Skräll %	9%	20%
2020	1,0	24	0,66	67	44 % / 2,47	3 %	0,0	24	- 42
2019	1,0	33	1,01	39	40 % / 2,89	4 %	0,0	33	- 4
06-20	1,0	29	0,87	47	41 % / 2,75	1 %	0,0	29	- 20

↑   ↑   ↑

OBS: Statistiken ovan gäller ALLA V75-lopp sedan barfotaförbudet infördes! (Vilket skedde 1 december 2015)

Dags att läsa sidorna 52-53 i senaste boken  
December-hästar  
Krutet torrt när höstlöven faller  
Dubbel December-effekt  
3-åringar November/December



I lördags fanns ingen tipsetta då jag rankade ner både **Tekno Jerven** och **Selmer I.H.**. (Ja, jag vet – komiskt med tanke på att jag ropade ut det här med megafon på Facebook).

För Tekno Jerven tvivlade jag på att han skulle ta sig runt felfritt och även om det blev sant så vann han trots galopp på vägen. För Selmer I.H. kunde jag aldrig tänka mig att han först skulle få 2:a ytter och sedan i ett andra skedde kunna ta över spets från Remarkable Feet då

jag tyckte att spetsstriden stod mellan On Track Piraten och Västerbo Grosbois. Två hästar som jag räknande med skulle testa vidare i spets. Så jag åkte dit på *loppspekulationen* men kategorin levererade. Nedan en resultatruta där första veckan lagts in under 2021. **100 %** Träffprocent när två hästar startade och båda vann och **+264 %** i vinnarspelsnetto.

<b>x. Sko-BOT:s i December (NY)</b>							<b>618.000:-</b>			
	<b>Antal</b>	<b>Träff %</b>	<b>T-ind.</b>	<b>V-ind.</b>	<b>Spel %/Odds</b>	<b>Analys</b>	<b>Skräll</b>	<b>9%</b>	<b>20%</b>	
<b>2021</b>	<b>1,0</b>	<b>100</b>	<b>3,12</b>	<b>7</b>	<b>21 % / 3,64</b>	<b>0 %</b>	<b>0,0</b>	<b>100</b>	<b>+264</b>	
2020	1,0	29	0,80	48	39 % / 3,23	4 %	0,0	29	- 8	
2019	1,1	30	0,83	19	16 % / 6,36	5 %	15,3	28	+76	
2018	1,0	23	0,61	67	41 % / 3,57	4 %	0,0	22	- 23	
2017	1,1	29	0,81	30	25 % / 8,79	4 %	16,5	27	+137	
2016	1,1	25	0,64	51	33 % / 3,60	5 %	0,0	23	- 19	
2015	1,1	11	0,28	143	40 % / 2,50	4 %	0,0	11	- 74	
<b>06-20</b>	<b>1,1</b>	<b>25</b>	<b>0,70</b>	<b>43</b>	<b>30 % / 5,14</b>	<b>2 %</b>	<b>5,1</b>	<b>23</b>	<b>+21</b>	

På lördag är det en väldigt speciell omgång igen. Om inte strykningar ändrar förutsättningarna har vi bara en **Sko-BOT:s** häst till start på lördag. Det är Call Me Brodda i V75-7. Återigen kommer loppscenariot in. Kommer hon till spets – eller lyckas Miss Silver hålla upp innern? Oavsett hur det än går – så håll koll på det här under alla starter i december månad. 45 % Tipsettor är väldigt bra i december där det alltid vinner färre tipsettor än under resten av året. Sammanfattningsvis om den här kategorin:

***”Hästar som var bättre än övriga hästar med skor när de andra körde barfota har så klart ännu bättre chans när alla måste köras med skor”.***

 **GULA OCH PISSBRA I DECEMBER** 

Över till det näst viktigaste kategorin veckorna som kommer. Den här kategorin har jag också grävt mig bak till när första loppet kördes med barfotaförbud under 2015. När jag såg vilket otroligt bra resultat det blev för kategorin ovan ville jag se ifall det gick att hitta skrällar med hjälp av de gula hästarna – vilka efter *2019-reglen* kunde vara både hästar som gått med barfotabalans eller hästar som gått med skor runtom. Mina två teser var de här:

***”Hästarna som gick med skor innan förbudet kommer inte springa snabbare än innan förbudet – men de kommer ha större vinstchans”***

***”Det intressanta är inte balansen i sig utan hästens insats med skor. Hästar som tidigare var 3:a–4:a i tuffa V75-gäng kommer ha högre chans än i de tidigare starterna då de mötte barfotahästar. Spelarna kommer däremot bedöma hästen utifrån senaste starterna”***

När väl den här kategorin kommer i bokform är det möjligt att vi ändrar kategorinamnet. Jag ville *highlighta* det gula och den får lite på skoj kallas för *Gula & Pissbra i December* från en historia jag gillar där en äldre man säger något i stil med: *Jag brukar inte ge de yngre många råd. Men ett jag brukar ge är – ät inte gul snö.* Namnet är också en ordlek i att *tänka tvärtom* i december. Som skrivande författare blir man lite ordpolis och jag gillar inte kommentarer som *fruktansvärt bra* men det är väl bara köpa att folk säger så numera.

På nästa sida kommer en Facebook-bild där vi ser kategorins resultat för alla starter sedan 2015. Vi ser också de tio kategorier med högst skrällindex (bästa sätt att hitta skrällar) bland kategorier där det varit minst 800 hästar till start genom åren. Tre av de bästa skrällkategorierna handlar om att titta på hästar som gått med lättare balans. De åker ner i *kofferten* till mars nästa år när de blir aktuella igen.



Det finns också en stor likhet mellan den här kategorin och barfotakategorierna. Plockar vi ut alla hästar som lättas till barfotabalans vinner de **9 %** av loppen – vilket är lika ofta som en genomsnittlig häst vinner ett V75-lopp, det jag kallar Slumpgränsen. Plockar vi ut alla hästar som gynnas av barfota-förbudet – alltså hästarna som gick med skor runtom i starten innan - vinner de också **9 %** av loppen! Det jag ville göra var då att plocka ut de *bra* – eller som det heter här *pißbra* hästarna bland de gulmarkerade i BOT-raden. Som det går att se genom skrällindexet finns inte många bättre sätt att hitta skrällar veckorna som kommer.

## Sko-hästarna (cc), del 2 - Tomteveckan 3

x. Gula & Pißbra i December (NY)								1.888.000:-	
	Antal	Träff %	T-ind.	V-ind.	Spel %/Odds	Analys	Skräll	9%	20%
2020	2,9	38	0,36	70	25 % / 5,69	10 %	7,8	13	- 27
2019	3,2	39	0,37	50	18 % / 7,67	10 %	16,4	12	- 7
2018	2,8	49	0,50	44	22 % / 6,04	7 %	17,3	18	+ 7
2017	2,8	41	0,44	60	26 % / 6,68	10 %	10,9	15	- 3
2016	3,2	49	0,43	77	33 % / 6,98	9 %	11,3	15	+ 6
2015	2,6	29	0,30	104	31 % / 5,20	7 %	8,3	11	- 41
<b>06-20</b>	<b>3,0</b>	<b>41</b>	<b>0,41</b>	<b>61</b>	<b>25 % / 6,52</b>	<b>4 %</b>	<b>10,8</b>	<b>14</b>	<b>- 9</b>

↑ ↑ ↑

OBS: Statistiken ovan gäller ALLA V75-lopp sedan barfotaförbudet infördes!  
(Vilket skedde 1 december 2015)

HUR de hittas i Speedanalysen  
cc eller cckr OCH Gult eller Grönt

3 Bellatrix Club	S Persson	16	!!!	cc	14,3	12,4	9,5	?	
6 Kia Ora	O Kylin Blom	15	17,0/2	!!!	cckr	14,5	13,2	9,0	?
9 Made by Vitsand	M Forss	1	!!!	cckr	16,5	(13,2)	(11,3)	?	
10 Caribbean Blue Ås	O A Lindqvist	1	!!!	cc	15,1	14,2	13,8	?	
15 Krakas	J O Oisen	1	!!!	cc	14,2	(10,7)	(10,0)	?	

Hästarna ovan är de FEM som finns i V75-1 på lördag!

**Topp10 SKRÄLLINDEX (minst 800 hästar)**

- 1 Billiga Motbud (M+?) **16,8**
- 2 Vecka-Vecka hästar (VV) **14,3**
- 3 Outsiders **13,8**
- 4 Barfotaskrällar (eee) **13,5**
- 5 Topp5 Lärlingarna **13,2**
- 6 TV-Grön **12,5**
- 7 Klassklättrarston **11,8**
- 8 Gröna Barfotaskrällar (eeee) **11,6**
- 9 **GULA & PIßBRA I DECEMBER 10,8**
- 10 Hästen lättas i balansen (e) **10,5**

Det blev succé för även den kategorin! Vi fick två skrällar i lördags – både **Jaques Noir** och **Dwayne Zet** åker in i kategorin. Själv trodde jag inte alls på Jaques Noir i lördags. Ni som följer Speedanalysen vet att jag gillar hästen skarpt och Jennifer Persson har inlett sin tränarkarriär lysande. Men nu var det bakspår och tufft emot. Mycket talade för att antingen Algot Zonett skulle krossa alla via dödens eller att någon av spetskandidaterna kunde rinna undan från spets. Per Lennartsson körde ett perfekt lopp och via resa i 3:e inner och perfekt lucka i sista sväng hann han fram med minsta möjliga marginal. Dwayne Zet var däremot mer väntad vinnare. Nedan hur resultatrutan ser ut när vi lagt in första veckan för 2021.

x. Gula & Pißbra i December (NY)								1.888.000:-	
	Antal	Träff %	T-ind.	V-ind.	Spel %/Odds	Analys	Skräll	9%	20%
<b>2021</b>	<b>3,7</b>	<b>86</b>	<b>0,72</b>	<b>24</b>	<b>18 % / 14,12</b>	<b>1 %</b>	<b>????</b>	<b>23</b>	<b>+226</b>
2020	2,9	38	0,36	70	25 % / 5,69	10 %	7,8	13	- 27
2019	3,2	39	0,37	50	18 % / 7,67	10 %	16,4	12	- 7
2018	2,8	49	0,50	44	22 % / 6,04	7 %	17,3	18	+ 7
2017	2,8	41	0,44	60	26 % / 6,68	10 %	10,9	15	- 3
2016	3,2	49	0,43	77	33 % / 6,98	9 %	11,3	15	+ 6
2015	2,6	29	0,30	104	31 % / 5,20	7 %	8,3	11	- 41
<b>06-20</b>	<b>3,0</b>	<b>41</b>	<b>0,41</b>	<b>61</b>	<b>25 % / 6,52</b>	<b>4 %</b>	<b>10,8</b>	<b>14</b>	<b>- 9</b>

Precis som för Sko-BOT:s kan vi inte räkna med lika höga siffror varje vecka. Men titta i Skrällindex-raden. Antal skrällar 2015 och framåt har varit: **2-4-4-5-7-3**. Med två skrällar första veckan och sju Sverige-omgångar kvar (kategorin bara aktuell i Sverige-startar då det måste gå att veta vilken balans hästen gått med i tidigare starter) ser det lovande ut för att



kunna utmana de två bästa åren 2018-2019. På lördag finns det **13 Gula & Pissbra** till start. Ska jag redan nu nämna två roliga tokskrällar fastnar jag på Super Sarah och Nova Mahiron i stoloppet med tillägg. Båda just nu streckade på 2 %.

## 3-ÅRINGAR I NOVEMBER/DECEMBER

Det var inte en enda 3-åring till start i lördags. På lördag får vi fyra 3-åringar till start och troligen blir det fler och fler för varje vecka som går. Sagt om 3-åringar på lättast möjliga sätt:  
**"Passa alla 3-åringar under december månad extra noga!"**

### 3-åringar November/December - Tomteveckan 5

20g. 3-Åring i November/December (47a) 1.842.000:-									
	Antal	Träff %	T-ind.	V-ind.	Spel %/Odds	Analys	Skräll	9%	20%
2020	2,1	32	0,43	54	23 % / 5,73	6 %	6,6	15	-12
2019	2,2	29	0,40	67	27 % / 4,84	6 %	0,0	13	-36
2018	2,1	21	0,28	51	14 % / 7,52	5 %	7,0	10	-26
2017	2,3	21	0,27	70	19 % / 9,50	3 %	9,8	9	-14
2016	2,1	39	0,39	41	16 % / 12,53	5 %	26,5	14	+70
2015	2,4	27	0,31	94	29 % / 4,10	2 %	0,0	12	-53
06-18	2,3	29	0,37	75	29 % / 6,97	4 %	10,5	13	-12

**Kategoriförklaring:** 3-åriga hästar som möter äldre hästar på V75 i november/december.

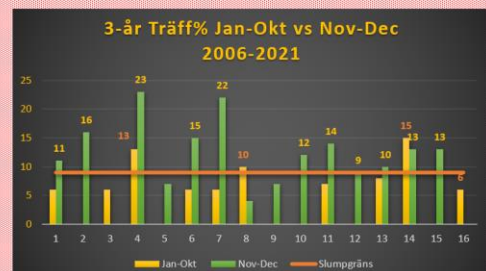
20h. 3-Åring mot äldre på V75 (47b) 1.642.000:-									
	Antal	Träff %	T-ind.	V-ind.	Spel %/Odds	Analys	Skräll	9%	20%
2020	2,0	27	0,37	95	23 % / 5,73	7 %	5,7	13	-24
2019	2,2	30	0,41	71	29 % / 4,36	8 %	0,0	14	-40
2018	1,9	18	0,28	67	19 % / 6,79	6 %	5,8	9	-36
2017	1,9	12	0,20	94	19 % / 9,50	6 %	7,3	7	-36
2016	1,7	33	0,36	46	16 % / 11,78	7 %	22,4	13	+47
2015	2,8	33	0,32	88	28 % / 4,34	2 %	0,0	12	-48
06-18	2,0	22	0,33	91	31 % / 6,24	6 %	9,2	11	-31

**Kategoriförklaring:** 3-åriga hästar som möter äldre hästar på V75.  
För 2006-2014 se Travkonsulten 2017

	Hästar	Lopp	Vinnare	Skrällar	S-Index	9%	V-index	20 %
3år Nov-Dec	652	287	82	18	10,5	13	75	-12
3år	871	446	96	21	9,2	11	91	-31
3år Jan-Okt	219	159	14	3	5,2	6	212	-88

**3-åringar mot äldre är bra spelobjekt...i november och december.**  
Siffrorna ovan uppdaterade till och med 2020 års lopp

2020 Jan-Okt      0 av 10 = 0 %  
2021 Jan-Okt      2 av 31 = 6 %  
  
2020 Nov-Dec      10 av 76 = 13 %  
2021 Nov-Dec      ??????



Dags att läsa sidorna 52-53 i senaste boken  
December-hästar  
Krutet torrt när höstlöven faller  
Dubbel December-effekt  
3-åringar November/December



## POSITIONER WINTER BURST

Det är bara någon vecka kvar innan Winter Burst börjar. Väl där ändras **vinnarpositionerna**.

### Positionsstatistik

	Vilken position hade vinnande hästen med 1000 meter kvar?															
	06	07	08	09	10	11	12	13	14	15	16	17	18	19	20	21
Spets	41	38	41	39	39	42	42	43	44	44	42	43	37	38	43	44
Vinnarhälet	8	9	11	10	10	10	8	7	5	6	8	7	8	9	7	8
Dödens	15	13	14	14	14	16	15	16	16	18	13	15	18	17	18	17
2-3:e ytter	16	16	16	15	16	13	14	17	16	14	18	16	18	19	17	17
4:e+ ytter	13	18	12	15	12	13	15	12	15	14	17	14	13	13	11	11
3:e+ inner	7	5	6	7	9	6	6	5	5	5	3	4	5	5	4	3
Yttre spår	44	48	42	44	42	42	44	45	46	46	48	45	49	49	46	45
Inre spår	15	14	17	17	19	16	14	12	10	10	11	12	14	14	11	11
Spets/Dödens	56	51	56	53	53	58	57	59	59	62	55	58	55	55	60	61
2:a ytter	9,9	7,5	6,0	7,4	6,3	6,2	7,4	8,6	7,3	8,6	6,0	7,1	9,9	8,4	9,3	7,4
3:e ytter	7,8	9,1	10,1	7,9	9,8	7,1	6,9	8,6	8,9	9,3	7,1	9,1	7,9	10,3	8,1	9,5

För 2021 är det alla lopp t.o.m. Solvallas omgång 27/11

Just nu högsta andelen spetsvinnare sedan 2015  
Betydligt FÄRRE Spetsvinnare under Winter Burst  
Betydligt FLER kö-vinnare under Winter Burst



Diagrammet ovan visar Winter Burst 2016-2020 vs 2021

Fortsatt minskning av vinnare från invändiga positioner

Dags att läsa sidorna 52-53 i senaste boken  
December-hästar  
Krutet torrt när höstlöven faller  
Dubbel December-effekt  
3-åringar November/December



På bilden på förra sidan ser vi till vänster positionsstatistiken fram till sista november. **44 %** Spetsvinnare i år och färre och färre vinnare från invändiga positioner. I diagrammet på höger sida ser vi varifrån hästarna vinner under Winter Burst-loppen (alla lopp med) i jämförelse med årets V75-lopp så här långt. Vi ser att det blir betydligt färre spetsvinnare och istället fler vinnare från kön. Det här hänger ihop med såväl sämre banunderlag, lägre klass på loppet men också med barfotaförbudet.

## BARA VINSTER RÄKNAS I DECEMBER

Nu en förklaring av de 4:e färgkolumnen bredvid Speedkolumnerna. Det gäller att *smida medans järnet är varmt* och det är bara nu i december som vi kan *grotta ner oss* i nya sätt att hitta fördelar mot spelarkåren kopplat till barfotaförbudet. Då det handlar om så få lopp och kort period kör jag den här *kategori-checken* öppet för alla istället för som vanligt i *mörker* tills att jag ser ifall den är tillräckligt intressant eller inte att få plats i Speedanalysen. Ni som följer Speedanalysen kan nu *sitta med* på första parkett och se ifall den säger något eller inte.

Jag brukar normalt vilja ha ett större underlag och helst 200 hästar i en kategori innan jag visar om den har någon betydelse eller inte. Dessutom över flera års tid så att det finns flera *start-stopp* så att en kategori klarat av att visa för varje enskilt år att den är en viktig faktor.

Men så kör vi inte nu utan den är öppen. Kategorin kallas för **Bara vinster räknas i December** och den tittar på vilka hästar som tidigare lyckats bäst med skor runtom – när bara vinsterna räknas. Hästarnas färger delas upp på följande sätt:

**Grönt** = Hästen i loppet som tjänat mest pengar med skor runtom.

**Gult** = Hästen har tjänat ihop mer pengar via vinster med skor runtom än 1:a priset i loppet.

**Rött** = Övriga hästar.

Sagt på annat sätt: **De Gröna och De Gula har visat att de fungerar med vinterbalansen men - De röda hästarna har inte bevisat att de fungerar med skor runtom än. Så tills dess säger vi syn på dessa!**

Siffrorna som i rutan, t.ex. 150 för Kia Ora nedan, är insprungna tusenlappar via vinster med skor runtom. Observera också att s1000+s500-raderna (längst till höger) inte är lika viktiga ett par veckor framåt. Det beror på att de flesta av de insatserna är gjorda med barfotabalanser.

### December-kategorierna efter Vecka 1

6	Kia Ora	O Kylin Blom	16	17,0v2	1-2 hos Oskar, bra spetschans	2 av 5 Spets	cckr	150	14,5	13,2	9,0	VV Joker	<b>ETT</b>
2	Grand Canyon Sisu	E Adielsson	40	11,0a	Mot spets och sedan hästen att slå	5 av 6 Spets	cckr	130	15,1	(12,6)	(11,0)		<b>ETT</b>
7	Selmer I.H.	S Sundqvist	15	10,5a	Ser jag som bästa hästen, taktik?	4 av 11 Lång	cc	535	13,2	(9,9)	(9,8)	Lok	<b>Tre</b>
10	Tekno Jerven	J Jonsson	20		Stort löfte, men osäker som få	12 av 26 Jimmy	cckr	755	23,0	(22,5)	(20,9)		<b>4</b>
11	Jaques Noir	P Lennartsson	0		Får svårt den här gången		cc	0	13,6	(10,7)	9,0	Am+	<b>8</b>
8	Dwayne Zet	M A Djuse	5	9,5a	Duger bra och gynnas av strykningen		cckr	70	12,6	(10,7)	(10,7)	Fos Joker	<b>4</b>
3	Global Lover	R N Skoglund	31	11,0a	Mot spets och sedan hästen att slå	5 av 6 Spets	kr	25	13,2	12,0	12,0		<b>Två</b>

OBS: Kia Ora blev BOT-häst efter strykningarna i V75-1

HUR de hittas i Speedanalysen  
cc eller cckr **OCH** Gult eller Grönt

**Flest skrällar V75 2021**

- 1 Magnus A Djuse 7
- 2 Adrian Kolgjini 5
- 3 Carl Johan Jepson 5
- 4 Ulf Ohlsson 4
- 5 Övriga kuskar 3

Conrad Lugauer, Mats E Djuse, J.Untersteiner, J.Sjunnesson, Rikard N Skoglund, Joakim Lövgren, Örjan Kihlström.

Sex av Sju vinnare var "Gula & Pissbra i December"

x. Gula & Pissbra i December (NY)		1.888.000:-	
Antal	Träff %	T.-ind.	V.-ind. Spel %/Odds
2021	3,7	86	0,72
2020	2,9	38	0,36
2019	3,2	39	0,37
2018	2,8	49	0,50
2017	2,8	41	0,44
2016	3,2	49	0,43
2015	2,6	29	0,30
06-20	3,0	41	0,41

x. Sko-BOT:s i December (NY) 618.000:-

Antal	Träff %	T.-ind.	V.-ind. Spel %/Odds	Analys	Skräll 9%	20%
2021	1,0	100	3,12	7	21 % / 3,64	0 %
2020	1,0	39	0,80	48	39 % / 3,23	4 %
2019	1,1	30	0,83	19	16 % / 6,36	5 %
2018	1,0	23	0,61	67	41 % / 3,57	4 %
2017	1,1	29	0,81	30	25 % / 8,79	4 %
2016	1,1	25	0,64	51	33 % / 3,60	5 %
2015	1,1	11	0,28	143	40 % / 2,50	4 %
06-20	1,1	25	0,70	43	30 % / 5,14	2 %

x. Bara vinster räknas i December - Gröna (NY) ???:-

Antal	Träff %	T.-ind.	V.-ind. Spel %/Odds	Analys	Skräll 9%	20%
2021	1,0	14	0,45	83	37 % / 2,86	1 %

x. Bara vinster räknas i December - Gula (NY) ???:-

Antal	Träff %	T.-ind.	V.-ind. Spel %/Odds	Analys	Skräll 9%	20%
2021	4,9	57	0,37	69	25 % / 3,41	1 %

Fullt godkänd 1:a vecka för kategorierna från nya kolumnen  
Speciellt då de två tipsettorna (möjliga spikar) - vann och kom tvåa.



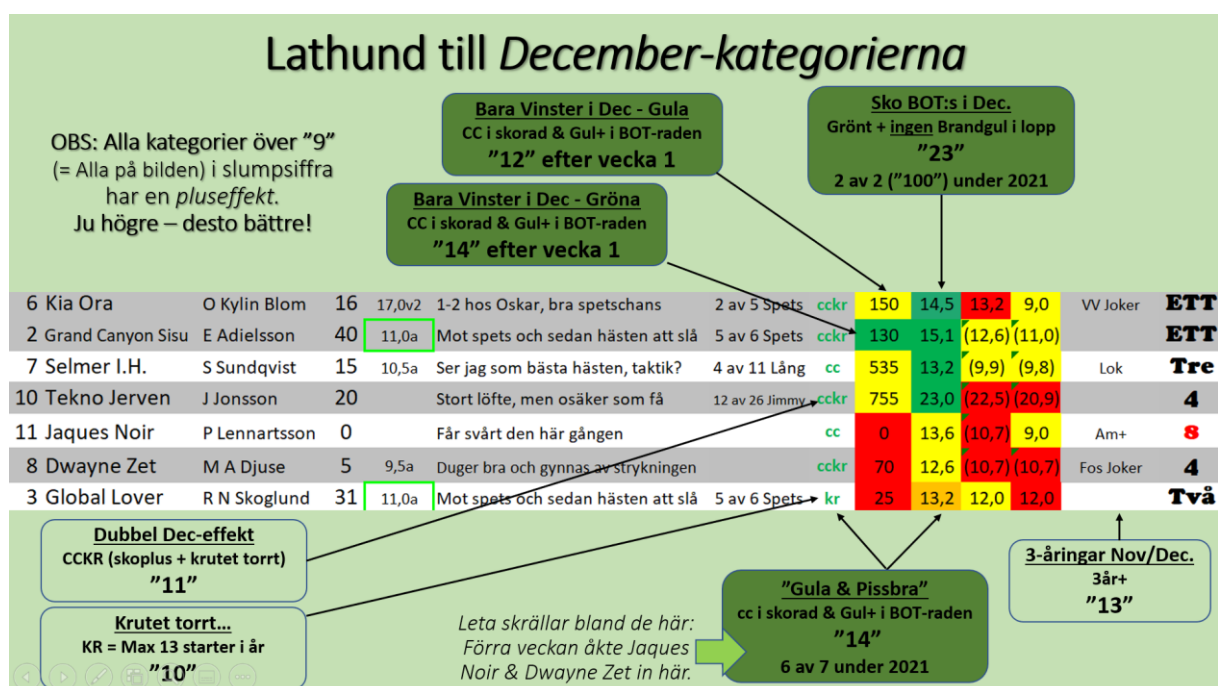
Den här kategorin har lite regler för att bli intressant. Dels gäller det bara tre år bakåt. Endast starter från **1 januari 2019** och framåt åker in i underlaget. Annars skulle till exempel inte Guldhästarna ha en chans mot 13-åriga On Track Piraten. Sen har jag satt vissa nivåer som krav för Brons-Guld för att inte hästar ska kunna *samla ihop* lätta vinster i billiga lopp. Jag vill ju att hästen visat sin klass med skor runtom i tuffa sällskap. Därför gäller det här:

**Guld + Silver**  
**Brons**  
**Övriga lopp**

Vinster i lopp med 50.000:- eller mer.  
 Vinster i lopp med 40.000:- eller mer.  
 Vinster i alla lopp oavsett prissumma.

 **LATHUND TILL DECEMBER-KATEGORIerna** 

Till sist senaste Facebook-bilden som jag la ut idag som är en Lathund. Kom ihåg att de två mest intressanta är *Sko-BOT:s i December* (2 av 2 i lördags) och *Gula & Pissbra* (2 av 2 skrällar i lördags). Sen får vi se vad *Bara vinster i Dec.-Gröna* (1 vinst och 1 målfotoförlust i lördags på två hästar) ger och hur många *3-åringstvinnare* vi får under årets sista månad.



Några ord om Global Lover. Det kommer att komma xx-hästar som fixar att vinna med skor runtom fastän de inte *rosat marknaden* med balansen tidigare. I lördags svek tre av fyra favoriter – där Global Lover var undantaget. *De Röda* favoriter som förlorade var Zante Grif, Spickleback Face och Champ Lane. Alla tre får ändå godkänt. Alla kom 2:a där framför allt Zante Grif gjorde ett fint lopp – men favorit i loppet skulle Kia Ora vara som *sko-gynnad* och som vann trots tuffaste loppet. Champ Lane kan skylla på att Lövdal inte var beredd när Djuse attackerade. Men faktum kvarstår. Favoriter med rött i nya *Sko-kolumnen* vann efter Global Lovers enkla spetsvinst (15,0 första varvet) **25 %** av loppet medan favoriter med *Grönt eller Gult* vann **67 %** av loppet och då var förlusten Algot Zonetts målfotoförlust från dödens. Nedan en bild med förra veckans favoriter och hur de såg ut i Speedanalysen.

14	Zante Grif	E Adielsson	21		Bara 1 start med cc, svag favorit			0	13,6	10,1	7,5	(2) VV	<b>4</b>
2	Grand Canyon Sisu	E Adielsson	40	11,0a	Mot spets och sedan hästen att slå	5 av 6 Spets	cckr	130	15,1	(12,6)	(11,0)		<b>ETT</b>
11	Spickleback Face	D Wäjersten	55		Tänt till hos Wäjersten, tuff som få	6 av 12 Lång	cckr	75	14,1	(10,6)	(8,0)	Fos	<b>ETT</b>
10	Tekno Jerven	J Jonsson	20		Stort löfte, men osäker som få	12 av 26 Jimmy	cckr	755	23,0	(22,5)	(20,9)		<b>4</b>
9	Algot Zonett	D Wäjersten	43		Topphest på väg mot Guld, taktik?		kr	420	12,3	8,2	8,2	Tok,Dur,DV,Ka,M,Fos,W	<b>ETT</b>
2	Champ Lane	A Lövdal	52	7,6a	Snabb ut och bra spetschans	4 av 4 Spets	kr	80	11,0	(10,5)	(9,8)	Fos	<b>ETT</b>
3	Global Lover	R N Skoglund	31	11,0a	Mot spets och sedan hästen att slå	5 av 6 Spets	kr	25	13,2	12,0	12,0		<b>Två</b>

Några avslutande rader om Åby på lördag! **Det vimlar av Brandgula hästar!** Vi hade **18** stycken i lördags (bara Global Lover vann). På lördag får vi **36** Brandgula till start - dubbelt upp! Antal Brandgula hästar i ett lopp visar även hur viktigt det är att tänka till vilka hästar som klarar den nya balansen. Som jag nämnt tidigare var det två lopp i lördags där det **inte** fanns Brandgula hästar – båda vann (Selmer I.H. och Tekno Jerven). Att de **Brandgula** för två år sedan fick sitt namn istället för t.ex. de **Orangea** hade två orsaker.

Dels störde det mig då (jag har vant mig nu) att skriva **-ea** i slutet på *Orangea*. De lärde diskutera fortfarande hur *Orange* ska böjas - då en del tycker det ska vara *Orange* även i plural men det slår helt fel för mig. Jag kan inte skriva - *En orange, flera orange*. Nej, så det fick bli *de brandgula* som även för med sig en varning genom ordet *brand* som vittnar om att ta dem med *försikt*. De vinner över tiden hela 14 % av loppet omräknat till en häst per lopp. Så jag tycker framför allt man ska vara försiktig med att spika de Brandgula (**29 %** tipsettor har vunnit de två åren vi haft kategorin = väldigt lågt). Just nu är hela fyra av lördagens favoriter Brandgula: Kurri Jari Boko, Emoji, Minnucci Zon och Ble du Gers. Global Lover är också favorit på lördag men är efter *beviset* senast nu Gul och Godkänd med skor.

 **V75-LIGAN** 

10 rundor kvar. Precis som senaste två åren ser det ut att bli en kamp mot Guiden igen. Tiden jag lagt ner på december-kategorierna när vi nu är på upploppet är så klart ingen slump. 😊

**Tipsettor 2021**

<b>1 TRAVKONSULTEN</b>	<b>164</b>
<b>2 Guiden</b>	<b>163</b>
<b>3 Ronden</b>	<b>158</b>
<b>4 Expressen</b>	<b>157</b>
<b>5 Vi Tippa</b>	<b>153</b>
<b>6 Aftonbladet</b>	<b>149</b>

 **RABATTKODEN** 

Vi får se ifall jag hinner med något ordinarie månadsbrev för december. När vi väl kommer in i Winter Burst finns ingen tid för annat än att leverera så välanalyserade Speedanalyser som möjligt – vid sidan av lite julfirande. Andas ut får man göra efter nyår. 😊 Därför kommer i vanlig ordning kommer här rabattkoden **speed61** (61 %´s rabatt vid abonnemangsköp). Ser jag att någon inte använt koden förlänger jag manuellt men då jag kan missa är det alltid bäst att själv lägga in koden i rutan. Jag slår också ett slag för att det alltid är mest prisvärt att köpa någon av böckerna. Både trav- och icke-travböckerna ger abonnemangstid. För er som bara vill köpa abonnemang – kom ihåg **speed61** för att utnyttja rabattkoden. Nedan kommer abonnemangspriserna som hittas i webbshopen på [www.speedanalysen.se](http://www.speedanalysen.se).

<b>Vecka</b>	<b>29:-</b>	(Ordinarie pris 75:-)	29:- / vecka
<b>Månad</b>	<b>123:-</b>	(Ordinarie pris 315:-)	29:- / vecka
<b>Kvartal</b>	<b>369:-</b>	(Ordinarie pris 945:-)	29:- / vecka
<b>Halvår</b>	<b>683:-</b>	(Ordinarie pris 1.750:-)	27:- / vecka

Ha det gott och Lycka till på lördagarna! 😊

*Micke*

Mail: [travkonsulten@yahoo.se](mailto:travkonsulten@yahoo.se), [micke@sandlin.se](mailto:micke@sandlin.se)