



Månadsbrev Oktober 2021

Innehåll:

VM i V75 – EN Vecka kvar Djävulens advokat – på mig själv!

Hej,

På lördag kör vi första V75:an i November och det börjar bli dags att tänka lite annorlunda. Vilka hästar är lite slitna efter lång tävlingssäsong? Vilka hästar har gjort få starter under året och är på väg upp i form? Hur många 3-åringar kommer vinna under årets sista två månader?

I det här månadsbrevet är det äntigen dags för *Djävulens Advokat på mig själv* som jag nämnt en tid. Det handlar till viss del om att titta på de vinnare senaste åren som varit bäst rankade i Speedanalysen jämfört med Insats% - men framför allt de vinnare som varit sämst rankade. Innan vi dyker ner i området stämmer vi av läget i VMiV75 med bara finalomgången kvar!



Travkonsultens VMiV75-tävling - Efter 5 av 6 veckor													
ATG	EXP				Antal Spikar	Lägsta Spelt%	omg 1	omg 2	omg 3	omg 4	omg 5	omg 6	Totalt
97,5	100	Isak	Rådahl	Ursviken	7	19	4	6	2	6	3	21	
95	100	Jonas	Olsson	Västerås	4	25	3	6	2	6	4	21	
94	100	Bjarte	Gravdal	Bergen, Norge	3	23	4	5	2	6	4	21	
93	100	Jan-Olov	Jansson	Skutskär	6	19	3	5	4	4	4	20	
81	81	Peter	Bouvin	Järfälla	3	29	3	5	2	4	5	19	
80	81	Joakim	Schelin	Motala	7	12	5	5	1	4	3	18	
79	75	Anders	Paulsen	Hägersten	5	22	3	5	1	6	3	18	
78	63	Peter	Engberg	Linköping	5	29	2	6	3	4	3	18	
75	63	Jens	Lekland	Landskrona	3	22	3	6	1	6	2	18	
72	63	Ingemar	Jönsson	Borrby	5	23	3	5	2	4	3	17	
70	63	Jens	Boman	Umeå	4	47	3	5	1	5	3	17	
67	50	Truls	Malmberg	Helsingborg	8	12	4	4	1	4	3	16	
59	44	Leif	Carlsson	Halmstad	3	47	3	6	3	-	3	15	
58	44	Johan	Lundin	Hedesunda	2	29	2	4	3	3	3	15	
57	38	Jörgen	Håkansson	Kisa	4	23	2	3	3	3	3	14	
53	25	Hans	Bjurman	Östervåla	4	25	2	-	2	6	3	13	
49	25	Pär	Haienhjelm	Halmstad	1	63	2	4	4	-	2	12	
44	25	Harri	Jarske	Vargön	3	29	3	5	2	-	-	10	
41	25	Torbjörn	Svensson	Linghem	2	62	-	5	2	-	-	7	
30	19	Daniel	Sandström	Stenhamra	1	22	5	-	-	-	-	5	
0	0	Markus	Olsson	Trelleborg	-	-	-	-	-	-	-	0	
0	0	Patrik	Kripe	Hedesunda	-	-	-	-	-	-	-	0	

Isak Rådahl är efter 3 rätt i lördags och 21 rätt totalt i ledning när vi svänger in på upploppet men Isak jagas av **Jonas Olsson** och **Bjarte Gravdal** som efter 4 rätt i lördags är ikapp och endast ligger efter med färre vinnande spikar. Även regerande mästaren **Jan-Olov Jansson lurar i vassen** på 20 rätt och har en fördel av 3 rätt i sämsta omgången. Den detaljen kan bli avgörande om det blir en svår omgång då Jan-Olov är garanterad minst 3 rätt på lördag.

Bäst i lördags lyckades **Peter Bouvin** som fick 5 rätt och därmed är uppe på 5:e och sista prisplats inför avgörandet. Även **Joakim Schelin** på 6:e plats är har ett intressant läge inför avslutningen då Joakim har lägsta procenten på vinnande spik (tillsammans med **Truls Malmberg**), satt lika många spikar (7 st) som Isak i topp samt hade 1 rätt sämsta veckan - vilket gör att Joakim har bra chans att stiga i tabellen på lördag.

Tyvärr har flera av de som tidigare år lyckats bra i tävlingen råkat ut för misstaget att lämna in de 192 raderna via fil med Jokersystemet. **Torbjörn Svensson, Daniel Sandström och Hans Bjurman** är tre som gjort den kostsamma missen i år och de får sikta på revansch till nästa år.

I nästa månadsbrev har vi slutgiltiga resultatet och vi vet vilka som tar hem prisbordet.

1:a Pris 6 Månaders abonnemang på Speedanalysen.se. (Värde: 1.750:-)

2:a – 3:e Pris 1 Kvartals abonnemang på Speedanalysen.se. (Värde: 945:-)

4:e – 5:e Pris 1 Månads abonnemang på Speedanalysen.se. (Värde: 315:-)

Den som vill kan byta ut vilket pris som helst mot valfri bok från mitt sortiment. Gällande värdet ovan så är det utan rabattkoden (**speed61**) som ni alla som läser det här mailet har tillgång till.

I Expertligan leder **Johan Lindberg** från Ronden före **Stephen Zettervall** från VinnaTillsammans. Trea ligger **Julia Björklund** som alltid är med uppe i toppen när det är VM-dags. För egen del hade jag en riktigt stolpe-ut dag i lördags vilket gjorde att jag åkte ner från 2:a till 5:e plats. På lördag gäller det att hitta en spik under 18 % för att dra fördel av **Lägsta Spel%** och försöka spurta förbi övriga till seger i Expertligan i år igen.

Travkonsultens VMi75-tävling - Efter 5 av 6 veckor											
	Sjuor	Antal Spikar	Lägsta Spel%	omg 1	omg 2	omg 3	omg 4	omg 5	omg 6	Totalt	
92,7 Johan Lindberg Ronden		6	23	3	6	2	5	4		20	▲
92 Stephen Zettervall VinnaTillsammans		6	24	4	6	3	5	2		20	▲
86 Julia Björklund Expressen		5	22	4	5	2	5	3		19	▲
79 Eskil Hellberg Expressen		5	19	3	5	3	5	2		18	▲
79 Mikael Sandlin Travkonsulten		5	22	3	6	2	5	2		18	▲
78 Jens Sjödén Ronden		5	29	3	6	0	5	4		18	▲
69 Anton Stöckel Ronden		3	62	2	6	3	4	2		17	▲
68 Sören Englund VinnaTillsammans		2	29	2	5	2	4	4		17	▲
60 Sandra Mårtensson Kanal 75		3	25	2	4	2	3	4		15	▲
58 Bengt Adielsson Expressen		4	13	3	5	2	4	4		18	▲
56 Jennifer Tillman Kanal 75		3	62	3	5	2	2	2		14	▲
56 Pontus Chorell VinnaTillsammans		2	62	2	5	2	3	0		12	▲
35 Micke Nybrink Aftonbladet		2	22	4	3	0	0	0		7	▲
13 Elin Gustafsson Kanal 75		1	47	3	0	0	0	0		3	▲
6 Per Skoglund Kanal 75		0	0	2	0	0	0	0		2	▲
6 Mattias Spante Kanal 75		0	0	2	0	0	0	0		2	▲



DJÄVULENS ADVOKAT – PÅ MIG SJÄLV



En viktig del inom travets värld är att analysera sig själv och se på de misstag vi gör - likväl som när vi tar rätt beslut. Varje spelare har sin egen ingång till omgången. En del fokuserar mycket på kuskar, andra på distanser eller banans förutsättningar. En del fokuserar mycket på hästens senaste insats och andra på nyanser i hur tränaren pratar om hästens chanser. Med tanke på hur många olika faktorer det finns att fokusera på är det inte lätt att få ihop *viktningen* av alla faktorer. Visst hjälper statistiken oss här med att till exempel visa vilka banor spets är viktigast på, vilka kuskar som oftast skräller och en mängd annat. Men till sist är det ändå så att alla faktorer vi kan fokusera på är att se som *ingredienser* i en maträtt. För att få till balansen på rankingen på bästa sätt behöver vi hitta balansen mellan *ingredienserna*.

På sidorna som följer har jag plockat ut de tio bäst rankade vinnarna från Speedanalysen (jämfört med Insats%) under 2019 - 2021 och de tio sämst rankade per år. Med andra ord – de tio vinnare per år som jag kommit mest **rätt på** i jämförelse med resten av spelarkåren och de tio jag kommit mest **fel på** i jämförelse med resten av spelarkåren. Här blir Streckordningen

ett form av facit (som ändå går att slå). Längre ner i månadsbrevet kommer de tio igen där deras rader från Speedanalysen plockats ut. Som ni kommer se blir det väldigt många skrällar då det är svårt att komma allt för mycket rätt (och även fel) på högt streckade hästar.

TOPPRANKADE 2021

3-4-12 Eclipse Am	Stayer	3:e ytter	3140 T	24,32	3	J	4-8	+4
6-6-5 Antonio Trot	Guld	5:e ytter	2140 A	4,74	14	S	1-5	+4
10-7-1 Zaffiro Jet	Brons	V-hålet	1640 A	20,77	5	Å (OS)	3-7	+4
27-7-15 Wild Love	Stayer	4:e ytter	3140 T	18,70	2	S	6-10	+4
28-3-4 Gelati Cut	Guld	Spets	1609 A	9,55	8	S	3-7	+4
29-7-2 Pinto Bob	Silver	2:a ytter	2140 A	23,84	3	Mp	5-8	+3
34-6-5 Sandsjöns Enzo	Silver	Spets	2140 A	62,40	0,4	F	5-11	+6
49-2-10 S.G.Kingstone	Klass 2	Dödens	2140 V	21,13	5	B	3-8	+5
54-4-7 Gangnam Style K.	Stayer	3:e ytter	3100 T	24,86	1	Bj	5-9	+4
58-3-13 Kitzune G.G.	Sto 3 Volters	6:e ytter	2140 T	66,30	1	Sk (OS)	7-10	+3

TOPPRANKADE 2020

1-5-10 Eldorado Mearas	Brons	4:e ytter	2140 A	9,72	8	J	1-6	+5
10-6-1 Personal Goals	Klass 1	V-hålet	2140 V	11,95	8	F	4-8	+4
13-6-6 Image Rapida	Klass 1	2:a ytter	2140 A	17,29	3	S	4-8	+4
16-6-10 Tabasco C.D.	Årgång4	5:e ytter	2140 A	65,89	1	F	8-11	+3
16-4-12 Clockwork	Årgång3	5:e ytter	2140 A	7,39	8	F	2-6	+4
36-5-2 Pine Muscle	Klass 2	V-hålet	1640 A	15,34	4	År	2-6	+4
49-2-3 Express A.P.	Årgång4	Spets	2000 A	18,68	4	Ch	3-7	+4
56-7-14 Vagabond Bi	Stayer	Dödens	3140 T	10,89	8	S	2-6	+4
58-5-8 Echelon	Lärling	3:e inner	2140 A	8,40	5	Å (OS)	4-9	+5
64-2-10 Milady Grace	Årgång4	3:e ytter	2140 A	5,60	11	E	1-5	+4

TOPPRANKADE 2019

7-1-10 Lightning sky	Övriga	3:e ytter	2140 T	11,25	7	S	2-6	+4
8-2-3 Miss Hejaracka	Sto/Tillägg	3:e ytter	2140 T	22,16	2	Ax	9-12	+3
16-6-6 Dwight Sisu	Övriga	Spets	2640 T	11,05	10	Bo	1-5	+4
17-1-4 Dallas	Klass 2	2:a ytter	1640 A	57,61	1	J	5-11	+6
42-1-11 Moneykeeper	Årgång4	2:a ytter	2140 T	9,42	9	Ax	2-6	+4
60-7-5 Ragazzo da Sopra	Guld	V-hålet	2140 A	33,75	1	F	8-12	+4
64-4-5 Get Ready on Tour	Lärling	V-hålet	2140 A	14,27	3	Å (OS)	3-8	+5
64-3-3 Bonnies Celebrity	Monté	Spets	2140 A	24,88	1	Å (OS)	5-8	+3
73-4-9 Vertigo Knekten	Kall	4:e ytter	2140 T	82,58	0,39	G	9-14	+5
74-3-5 Apple Rose	Sto/Tillägg	Spets	2140 T	11,50	9	Ö	1-6	+5

BOTTEN-RANKADE 2021

3-5-5 Alhambra Mail	Stolopp	Dödens	2140 A	4,66	22	J	6-2	-4
5-5-9 Phoenix Photo	Brons	Dödens	2140 A	4,73	24	E	6-1	-5
5-2-4 La Paradeta	Lärling	V-hålet	1640 A	11,73	6	E	10-4	-6
7-2-6 Bara du Chene	Spår./Lärling	V-hålet	2640 A	13,62	4	Å (OS)	11-6	-5
11-4-2 Teton Sweet Lindy	Sto/Tillägg	3:e ytter	2140 T	7,79	8	Ax	8-3	-5
20-4-9 Ottilia Fri	Lärling	2:a ytter	2140 A	20,82	2	Hd	12-7	-5
43-4-7 Järvinn S.K.	Kall	Spets	1640 T	4,11	22	Rä	5-1	-4
52-5-5 Galantis	Amatör	Dödens	2140 A	4,72	12	J	8-3	-5
56-3-5 Rarity A.F.	Sto, 3-Volter	Spets	2140 T	7,86	17	S	5-1	-4
62-3-8 Red Lady Express	Årgång3	Spets	2140 A	2,37	30	S	6-1	-5

BOTTENRANKADE 2020

1-4-12 Dancin in the Rain	Sto/Tillägg	4:e ytter	2140 T	19,86	4	J	10-5	-5
9-4-6 La Norma	Sto/Tillägg	Spets	2140 T	3,40	20	B	5-1	-4
12-2-1 Youhadmeathello	Övriga	V-hålet	2140 A	6,72	19	B	6-2	-4
29-4-6 Rubus	Kall	Spets	2140 T	6,86	13	Bo	7-2	-5
29-3-6 Jagger Boko	Klass 2	3:e ytter	2140 A	2,56	30	Bo	5-1	-4
35-7-2 Ble du Gers	Guld	2:a ytter	2100 A	4,35	26	Ja	5-1	-4
37-1-9 Master Sea	Klass 2	4:e inner	2140 V	12,39	8	Ax	8-3	-5
37-2-1 Sunettan Palema	Sto/Tillägg	Spets	2140 T	4,03	20	Ax	6-1	-5
51-4-1 Strangerinthenight	Sto/Tillägg	Spets	1640 T	4,28	21	J	6-2	-4
65-5-4 Final Dream	Silver	Spets	1640 A	4,11	15	Ro	7-2	-5

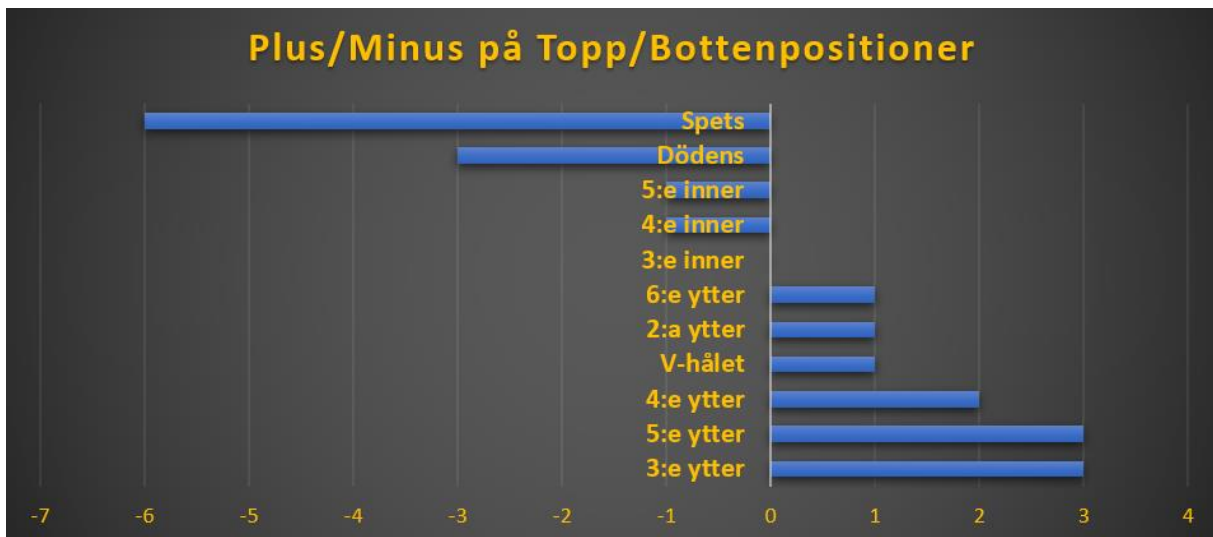
BOTTENRANKADE 2019

3-4-14 Roly Poly	Sto/Tillägg	5:e inner	2640 T	9,45	9	S	9-4	-5
7-7-2 Perfect Dynamite	Övriga	Spets	2140 T	3,22	29	S	5-1	-4
13-4-6 Terminator Face	Klass 2	Spets	2140 V	4,66	30	Mp	5-1	-4
15-3-2 Perfect Dynamite	Brons	Dödens	2140 A	3,75	24	S	6-1	-5
30-7-5 N.Y.Coeurdesoleil	Lärling	Spets	1640 A	7,93	7	S	11-6	-5
34-4-15 Pave Faks	Kall	Dödens	2140 T	3,38	22	Bo	7-2	-5
40-4-1 Timotejs Godis	Sto, 3-Volter	2:a ytter	2140 T	15,10	4	År	11-6	-5
60-6-2 Bossy Alley	Stayer	V-hålet	3140 T	13,83	6	F	11-6	-5
68-2-2 Melizza	Sto/Tillägg	3:e inner	2140 T	24,58	3	S	14-6	-8
75-2-3 Beartime	Klass 1	Spets	1640 A	3,23	28	Å (OS)	6-1	-5

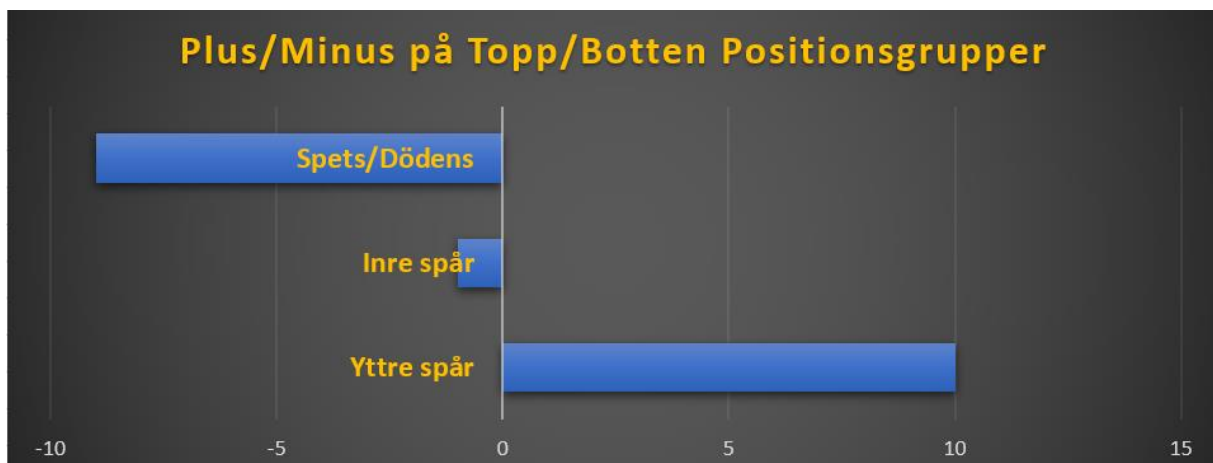
Omg./Avd./Startnummer/Namn/Lopptyp/Position/Distans/Startmetod/Odds/Spel%/Bana/Egen rank-Rank Insats%/Differens.

Vad ser vi då för skillnader mellan hästarna jag har som *Topp-rankade* och de jag har som *Botten-rankade*? Låt oss börja med att titta på vinnande positioner och lopptyper?

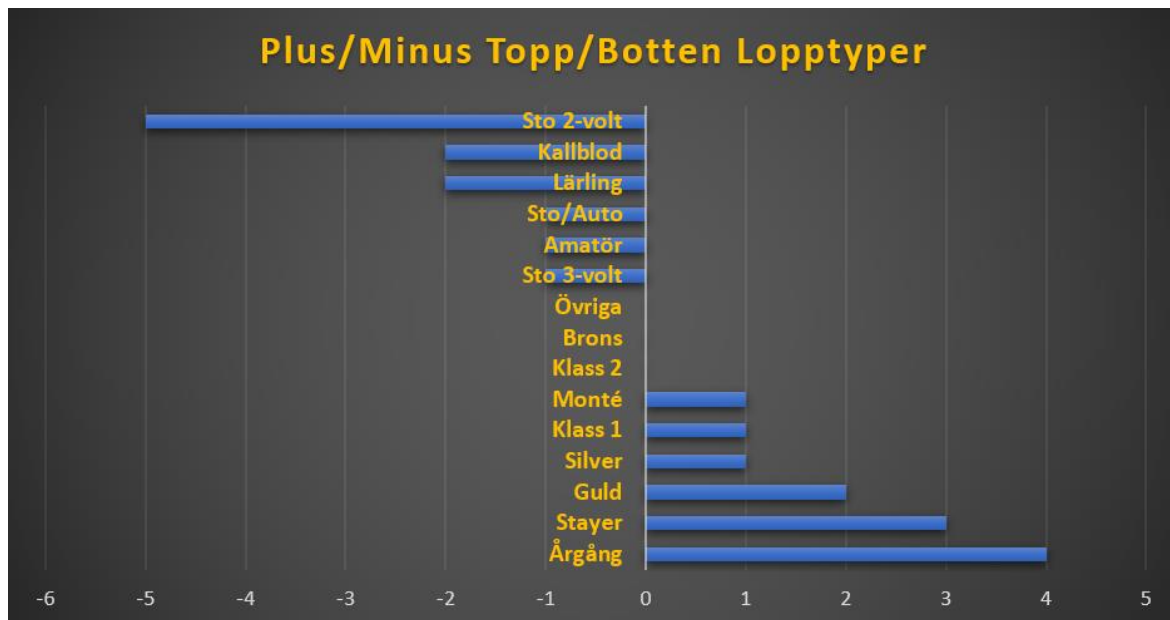
Bland **30 Bottenrankade** finns **12 Spetsvinnare** till skillnad mot bara **6 Spetsvinnare** bland *Topprankade*. Ni som följer konceptet vet att jag fokuserar väldigt mycket på hästarnas Speedtider. Hästar med bra speedtider åker upp högre i rank. Hästar med sämre speedtider åker ner i rank. Vi vet att spets är närmaste vägen till mål och det är därmed logiskt att de hästar jag kommer fel på i högre grad har vunnit *den enkla vägen*. Vi ser samtidigt nedan att *Topprankade* har fler vinnare från alla positioner i 2:a spår bakom dödens. I diagrammet ser vi diffen i antal där *Bottenrankade* går till vänster och *Topprankade* till höger.



Som sagt - Spets sticker ut! **40 %** av bottenrankade har vunnits från Spets och bara **20 %** av topprankade. Nu slår ihop positionerna ovan till *Inre spår*, *Yttre spår* och *Spets/Dödens*.

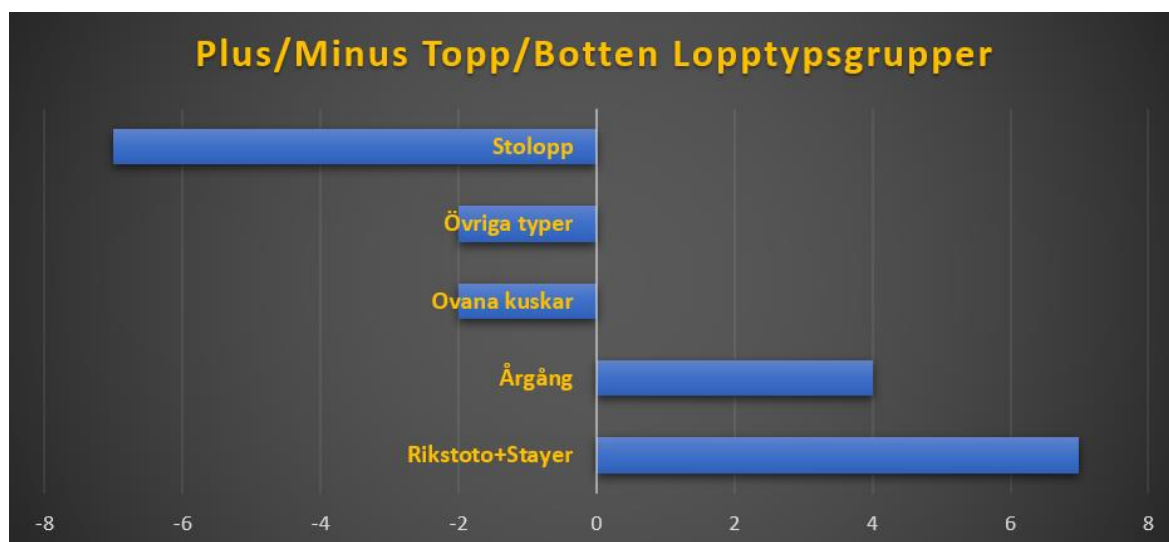


Vi går över till lopptyperna. Finns det lika tydliga tendenser här? Då hästarna i vanliga *rikstotoklasserna* (jag tänker här på Guld – Klass 2, då det inom STL även ingår till exempel Stolopp av lägre klass) tävlar inom *travets Elitserie* har de oftast visat sin kapacitet i tuffa sammanhang och får därmed speedtider som bättre visar kapaciteten än hästar som inte behövt tävla i den tuffaste konkurrensen än. Nedan ser vi en fördelning på samma sätt som för positionerna. **Bottenrankade går till vänster och Topp-rankade går till höger.**



Stolopp över två volter sticker ut rejält till höger. Bland topprankade finns bara två vinnare mot hela sju bland Bottenrankade. Slår vi ihop lopptyperna till grupper sticker tre saker ut:

1. **Stoloppen** sticker iväg rejält till vänster. (10 Bottenrank mot 3 Topprank)
2. **Årgång** sticker iväg rejält till höger. (5 Topprank mot 1 Bottenrank)
3. **Rikstoto/Stayerlopp** sticker iväg ännu mer till höger. (Stayer 4-1, Rikstoto 12-8)



Jag kommer att återkomma till de här diagrammen längre ner i månadsbrevet men först ska vi titta närmare på färgerna som finns i Speedanalysen och hur de har sett ut för de två olika grupperna. Vi börjar med *Topprankade* och 2021 så här långt.

De TIO Vinnare jag rankat upp högst i Speedanalysen 2021										
12	Eclipse Am	A Kolgjini	3	Totalt bortglömd till 3 %, roligt skrällbud			14,6	10,6	(10,0)	4
5	Antonio Trot	C Sjöström	8	Spännande uppgift nu, givet bud		2 av 2 Spets	12,4	8,3	7,6	Tok Fos M+? ETT
1	Zaffiro Jet	N Korfitsen	9	9,2a	Snabb ut och rolig om spets		13,2	13,2	13,2	M+? Tre
15	Wild Love	K Oscarsson	2	Speedig som få, 2 %!?! , pass upp!		1 0-0-1	13,4	8,0	6,3	Vinc (2) Fre Lok M+? 6
4	Gelati Cut	G Gelormini	6	6,7a	Fransk startraket, mot spets?		9,6	11,1	9,0	Vinc Fra M+? Tre
2	Pinto Bob	T Jansson	2	Bättre än många tror, 2 %!			12,0	10,4	(8,5)	Vinc M+? 5
5	Sandsjöns Enzo	C Lugauer	1	9,0a	Gillar jag och ett roligt skrällbud till 1 %		11,6	8,5	(6,8)	(1)+(2) Tok 5
10	S.G.Kingstone	Ö Kihlström	6	Märkligt lite streckad, se upp!			13,4	11,9	8,8	M+? 4
7	Gangnam Style K.	E Höitomt	1	---			16,6			5
13	Kitzune G.G.	M Melander	0	Spännande gäst, varför 0 %!?!			16,2	12,0	12,0	7

Vad sticker ut under 2021? Alla hästarna har Grönt eller Gult i alla rutorna förutom de fyra som tränas i andra länder! Zaffiro Jet (Danmark), Gelati Cut (Frankrike), Gangnam Style K. (Norge) och Kitzune G.G. (Finland). Jag reagerar också på att hela tre av de bäst rankade vinnarna i år har Grönt i S1000-raden (mittenkolumnen). De tre har varit streckade på 2 %, 1 % och 0,4 %! Att Speedtiderna är underskattade vet vi sedan tidigare och senaste 12 månaderna har Bs1000-hästarna gett +13 % på vinnarspelet och Bs500-hästarna +3 %.

De TIO Vinnare jag rankat upp högst i Speedanalysen 2020										
10	Eldorado Mearas	P Ingves	5	Riktigt bra senast, bortglömd, se upp!			13,0	10,5	10,5	M+? ETT
1	Personal Goals	P O Midtjfeld	11	Voltar	Kan skrälla från ett bra läge		14,3	14,8	14,8	4
6	Image Rapida	B Goop	3	Inte så tokig, nu Goop upp		1 av 1 Goop	13,9	10,6	8,8	4
10	Tabasco C.D.	J Granlund	0	På välgarderad kupong			13,5	(10,2)	(8,3)	8
12	Clockwork	U Eriksson	6	Roligt skrällbud			14,5	13,1	13,1	Rea Två
2	Pine Muscle	B Goop	3	12,0a	Kapabel, märkligt lite streckad!		12,4	(11,2)	(9,5)	M+? Två
3	Express A.P.	R Kjaer	4	Laddas	---			15,8		M+? Tre
14	Vagabond Bi	U Ohlsson	8	Pass upp - underskattad			12,7	9,1	8,1	BaVi (2) 3xSp Lok Två
8	Echelon	V Rosleff 36	2	9,5a	Värd en vinst nu, stormvarning!		12,8	12,3	11,5	IV 5
10	Milady Grace	Ö Kihlström	5	Veckans roligaste tipsetta			12,6	9,4	7,3	Fos ETT

Även under 2020 finns två utländska hästar bland de tio och båda har röda markeringar Personal Goals (Norge) och Express A.P. (Danmark). Att utländska hästar så ofta får röda markeringar kommer ifrån att underlaget för att klocka tider är mycket mindre för hästar från andra länder. Men här finns också två svenska hästar med röda markeringar. Tabasco C.D. som fick rött i BOT-raden men då ska man tänka på att det var årsdebut för hästen och alla hästens BOT-startar kom under december (då det var Barfotaförbud) och han tävlade nu mot hästar med BOT-starterna från fina vårbanor. Som jag nämnt tidigare är BOT-kolumnen inte lika träffsäker under tidiga våren när det åter igen blir tillåtet med barfotakörning. Andra undantaget är Clockwork som hade Grönt i övriga kolumner. Även under 2020 finns tre Bs1000-vinnare med bland de tio – och alla tre var skrällar.

De TIO Vinnare jag rankat upp högst i Speedanalysen 2019										
10	Lightningsky	J Untersteiner	8	Riktigt rolig med Johan i sulkyn			15,5	10,6	10,6	Två
3	Miss Hejaracka	R N Skoglund	3	20,0v1	Pihlström: "Plus om hon spetsar"		16,5	14,2	12,2	IV M+? 9
6	Dwight Sisu	M Forss	10	---			15,9			ETT
4	Dallas	M Niklasson	1	Bättre än raden, rolig 1 %-are			12,7	11,5	(10,5)	(1) 5
11	Moneykeeper	A Eklundh	5	Pass upp - underskattad			13,4	9,9	8,2	Rea M+? Två
5	Ragazzo da Sopra	J Kontio	1	10,0a	Gör inte bort sig, skor nu?		11,5	(9,5)	7,2	8
5	Get Ready on Tour	H Larsen 66	2	11,5a	Märkligt lite streckad med Henriette!		13,3	12,3	10,4	M+? Tre
3	Bonnies Celebrity	T Bengtsson 35	1	9,0a	M: 19 11-1-3 524'		13,0	11,5	11,5	5
9	Vertigo Knekten	P Lennartsson	0	Möjlig men inte tidig			25,6	23,2	23,2	IV 9
5	Apple Rose	M J Andersson	7	Veckans roligaste tipsetta!			13,9	12,2	9,8	ETT

Även under 2019 fanns två Bs1000-hästar bland de tio. Under 2019 fick vi några fler hästar med rött än tidigare år men totalt sett över de tre åren är det väldigt få.

Det är skönt med logik i statistik! Hästar med bra speedtider är de jag ofta rankar upp och de är överrepresenterade bland vinnarna ovan. Men hur ser det då ut för de hästar där jag kommit

mest snett på under senaste tre åren? Är det mestadels hästar med mycket rött i Speedkolumnerna? Lyser Grönt med sin frånvaro där?

De TIO Vinnare jag rankat sämst Speedanalysen 2021											
5	Alhambra Mail	U Ohlsson	23		Tjänat snabba pengar, märkligt mkt streck		12,3	11,2	10,5	Rea	6
4	La Paradeta	M Niklasson	16	9	12,0a	Billig spetsseger senast, överspelad!	2 av 6 Spets	13,5	12,7	12,7	10
9	Phoenix Photo	Ö Kihlström	32			Tjänat snabba pengar och vinster från spets	2 av 4 Örjan	12,8	(12,3)	(10,2)	Rea 6
6	Bara du Chene	H Larsen	15	3		Maiden senast, roligt skrällbud		16,0	(14,5)	(13,3)	IV 11
2	Teton Sweet Lindy	M B Svedberg	6	14,0a		Godkänd senast, lättas nu!	1 av 1 Spets eee 0-10	13,2	12,0	9,6	M+? 8
9	Ottilia Fri	M Elias	73	1		Bättre än många tror, 1% igen!		13,9	12,9	9,5	12
7	Järvinn S.K.	Ö Kihlström	22			Snabb ut och vill till spets		22,4	xx,x	21,5	IV 5
5	Galantis	T Mifsud	20	8		Outsider		13,5	12,0	12,0	IV 8
5	Rarity A.F.	Ö Kihlström	20			Segervan dam, givet bud	3 av 4 Spets	13,5	(13,0)	12,0	5
8	Red Lady Express	C J Jepson	21	10,5a		Räknas tidigt		12,7	11,4	9,8	BaVi 6

Titta i s1000-raden i mitten. **Alla** hästarna under 2021 är rödmarkerade! Dessutom finns inte en enda grön ruta. Här finns också något extra intressant. Minns att jag tidigare visade att 40 % av hästarna jag rankat betydligt sämre än Insats% var hästar som vann från spets. Bland de tio under 2021 finns tre sådana. Järvinn S.K., Rarity A.F. och Red Lady Express. Ingen av dem har den gröna rutan som visar att jag trodde att just den hästen skulle ta spets. Alla de här tre hästarna kom till spets och då de var favoriter och jag lagt dem en bit bak i ranken blir det betydligt sämre rank när det inte blev löpningsförloppet som jag trodde på.

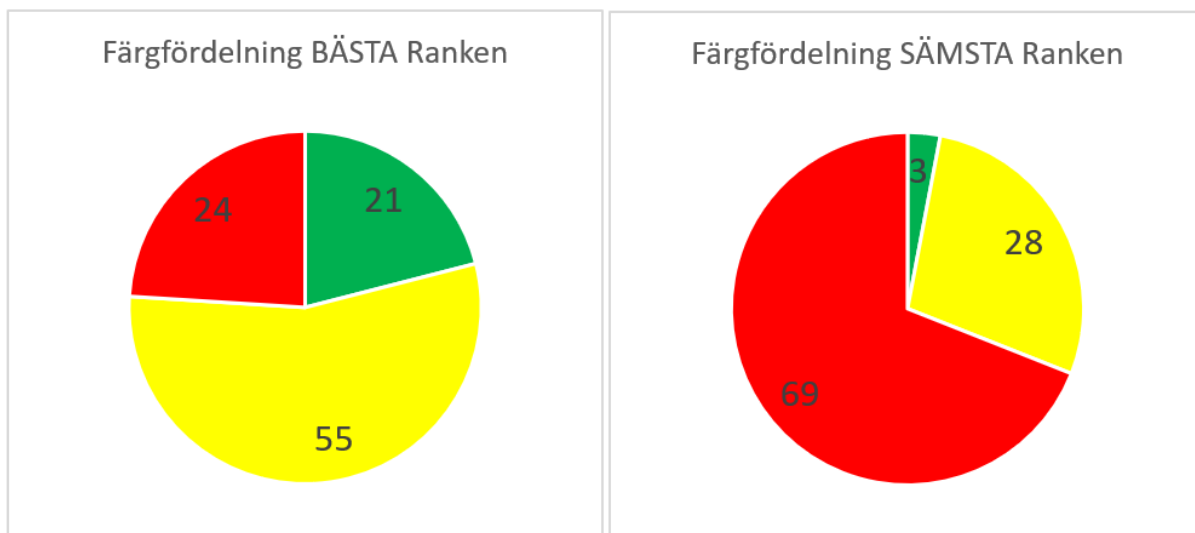
De TIO Vinnare jag rankat sämst Speedanalysen 2020											
12	Dancin in the Rain	Ö Kihlström	6			Vann i comeback, går framåt		15,9	(13,7)	(9,6)	10
6	La Norna	H Olofsson	21		Laddas	Hanna: "Hon går bäst i spets"	4 av 4 Spets	15,9	13,7	13,7	5
1	Youhadmeathello	Ö Kihlström	21	15,0v6		Räknas men överskattad	1 av 2 Spets	17,2	17,7	16,0	6
6	Rubus	H Bergh	11		S-spår	Bra senast, bud om Hans spetsar	2 av 2 Spets	23,7	24,3	20,8	IV M+? 7
6	Jagger Boko	Ö Kihlström	22			1-1-1 om han inte blivit diskad senast	1 av 1 Spets Am+	15,2	12,0	12,0	5
2	Ble du Gers	V Hop	26			Styrkefenomen med udda stil, gynnas av överpace	BaVi	10,0	10,0	10,0	5
9	Master Sea	S Persson	7			Stefan: "Klart bäst i spets"		12,8	11,9	11,9	8
1	Sunettan Palema	U Ohlsson	12			Viss spetschans, ändå överstreckad		14,1	(12,4)	(12,4)	M+? 7
1	Strangerinthenight	M A Djuse	9	10,0a		Farlig om spets	2 av 3 Spets	12,0	12,9	10,5	IV M+? 6
4	Final Dream	L Sedström	15	10,0a		Snabb ut, farlig om spets	8 av 10 Spets	11,6	11,2	9,5	7

Även under 2020 lyser det rött bland rutorna. Här finns däremot två hästar med gröna markeringar. Master Sea var en sådan där vinnare där jag svor rejält när Stefan Persson vann från kön. Jag rankade ner hästen rejält då Persson sågade hästens chanser bakifrån. En lärdom om att inte lita för mycket på tränarnas åsikter om hästar i låga klasser (Master Sea vann i Klass 2). Den andra grönmärkade vinnaren var norska Ble du Gers som fick ett bra lopp i 2:a ytter i ett lopp med högt tempo vilket passar just den hästen extra bra.

De TIO Vinnare jag rankat sämst Speedanalysen 2019											
14	Roly Poly	C J Jepson	8			V75-vinst senast, tuffare uppgift nu		16,4	11,8	11,8	IV 9
2	Perfect Dynamite	P Ingves	18			Snabb ut och vill till spets	1 av 1 Spets	13,5	(12,8)	10,9	Joker 5
6	Terminator Face	E Adielsson	34	17,0v2		Snabb ut och med Erik bra spetschans	1 av 3 Spets	14,7	14,7	12,3	5
2	Perfect Dynamite	R N Skoglund	24	13,9a		Vinsterna från spets, nu tuffare resa	2 av 3 Rikard	13,9	11,3	9,4	6
5	N.Y.Coeurdesoleil	M T Gundersen	3			Tror jag inte på	€ 100-18	11,7	11,6	11,6	11
15	Pave Faks	O A Lindqvist	15			Fjolårsvinnare, nu bara outsider		23,8	24,6	24,6	7
1	Timotejs Godis	B Goop	5	17,0v7		Får en fin resa, ändå bara tokskräll		15,3	(15,5)	(14,0)	11
2	Bossy Alley	V Karhulahti	3	11,0a		Rolig skräll om Ville hittar rätt		14,6	11,9	10,9	11
2	Melizza	R Wilhelmsson	2			Inte tidig för mig	1 av 1 Spets	13,0	12,4	10,0	IV 14
3	Beartime	Ö Kihlström	18	11,0a		Värd en vinst, kan komma nu		12,5	11,5	9,3	IV 6

Under 2019 lyser återigen gröna markeringar med sin frånvaro. Även här blev det många spetsvinnare (4 st) och bara Terminator Face som jag såg som den logiska spetshesten.

På nästa sida kommer två cirkeldiagram som sammanfattar de 30 Topprankade och de 30 Bottenrankade. Tänk då på att hälften av hästarna bland de topprankade som har rött är tränade i utlandet.



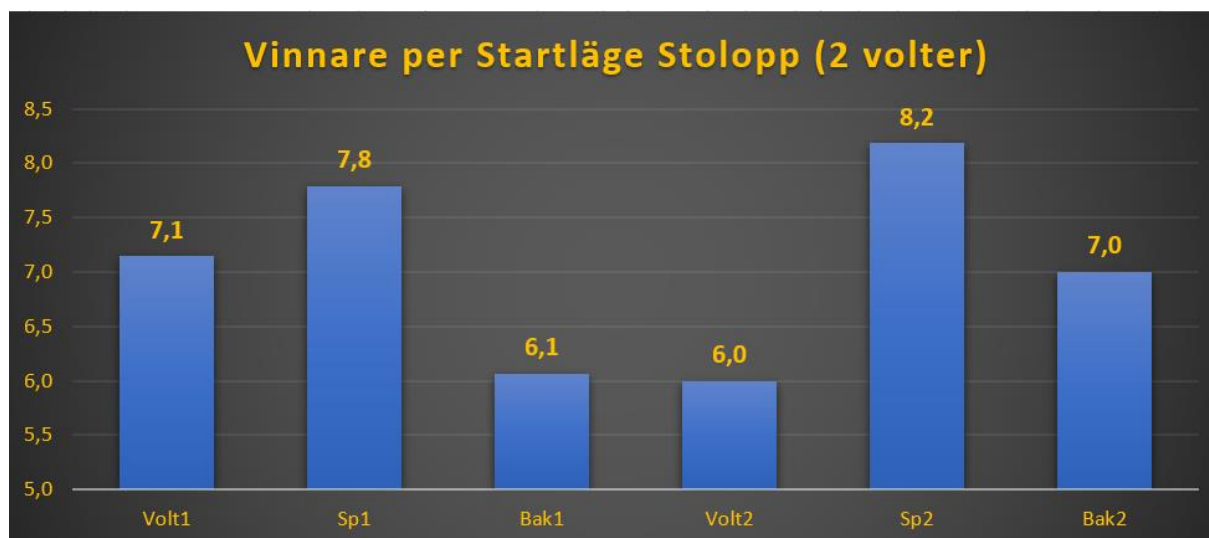
Vad säger då allt det här? Jo, med hjälp av *Djävulens advokat på mig själv* kan vi säga att de gånger jag kommer fel på ranken i Speedanalysen (jämfört med Insats%) är vanligaste orsaken att jag har **fel löpningsförlopp i lägre klasser – och då speciellt i Stolopp med tillägg över två volter**. Jag har låst mig på - med facit på hand - *fel spetshäst* och underskattat övriga spetsbud. När väl *fel häst* sitter i spets är ranken inte så bra som den varit om det blev det löpningsscenarioet jag trodde på.

Å andra sidan ser vi att ju högre klass det är på loppet desto mer kan vi lita på Speedtiderna. Det är i och för sig en självklarhet men skönt att få ytterligare ett kvitto på det. Det här gjorde mig nyfiken på att se hur det ser ut i alla Stolopp med 2 volter (i lopp med 3 volter finns ofta toppston på 40 meters tillägg vilket gör att Speedtiderna har en större funktion i de loppen av högre kvalitet). Jag valde att dela upp hästarna, i alla stolopp under 2019 – 2021, utifrån sex olika grupper.

Startvolten: Volt 1 (spår 1-5), Springspår (6-7), Bakspår.

Tilläggsvolten: Volt 2 (spår 1-5 på 2:a volten), Springspår (spår 6-7), Bakspår.

Diagrammet nedan visar hur ofta hästarna vinner från de olika grupperna (i % per startande).



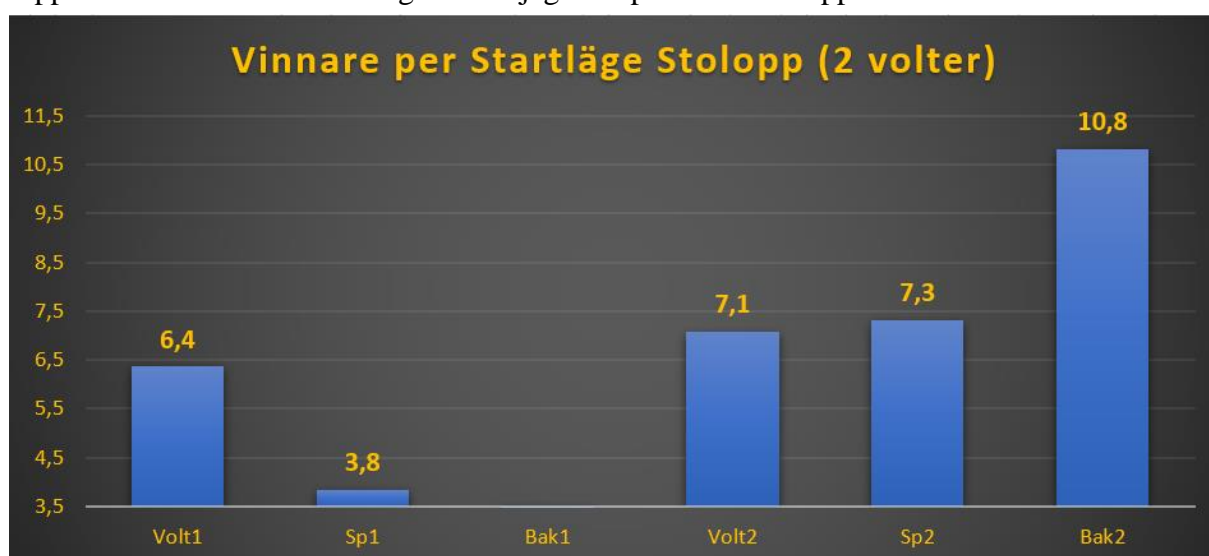
Det är bra att poängtera att jag ovan *kapat skalan* till vänster för att visa på det intressanta. I stoloppen där det oftast är 15 hästar anmälda (och i den här sammanställningen är inte strukna hästar borttagna) ligger slumpgränsen vid 6,7 vilket är i mitten av diagrammet till skillnad från 9,0 i ett genomsnittligt V75-lopp baserat på 11,1 hästar till start. Slumpgränsen 6,7 säger

då att – grupper med lägre siffror missgynnas av det läget och grupper med högre siffror gynnas. Det viktigaste i punktform:

- De två grupper med **högst vinstchans** är **springspåren från båda volterna**.
- Även hästar på 1:a volten och från bakspår på 2:a volten slår slumpgränsen.
- Hästarna från bakspår på 1:a volten och framspår på 2:a volten missgynnas.

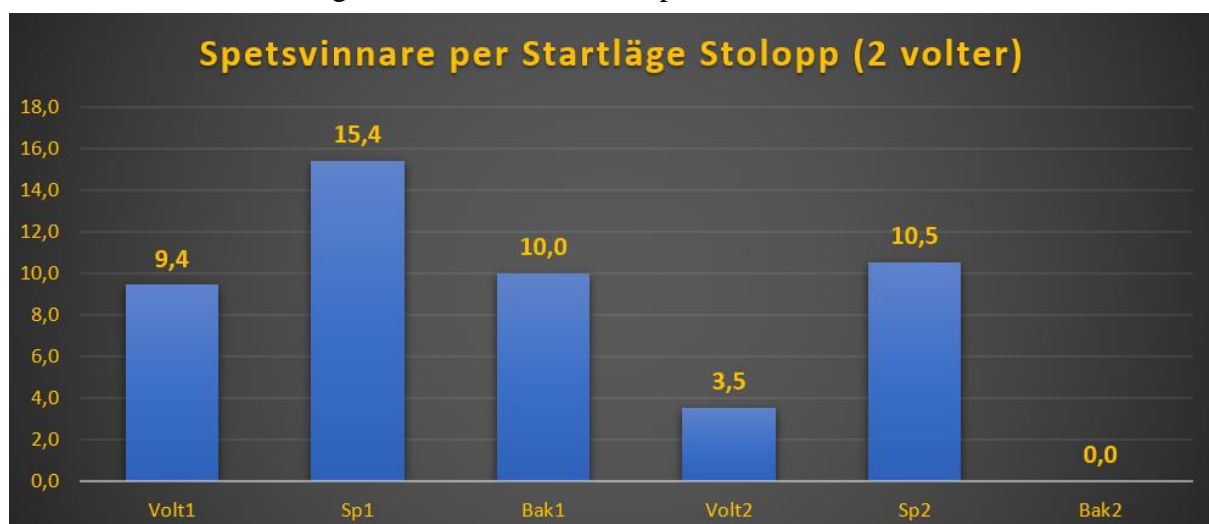
Det här är inga nyheter. Självklart är det en nackdel att ha bakspår på 1:a volten jämfört med springspår och framspår på samma volt. Vi vet också att det är fördel med springspår på tillägg (samt även springband) jämfört med att stå på 2:a volten. Jag har i tidigare månadsbrev visat att det inte är så stor nackdel med bakspår på 2:a volten som många trott. Har man bara en tillräckligt bra häst kan det lösa sig och de kuskarna kan välja när de sätter in attacken.

Att resultatet är förväntat och logiskt gör att vi kan lita på det här även om det bara handlar om 65 lopp under 2019 – 2021. Jag blev sedan nyfiken på hur det ser ut för skrällar i de här lopp. Nedan kommer ett diagram där jag bara plockat med loppen där det skrällt.



- Bland 77 startande hästar från springspår på 1:a volten – har bara EN skrällt!
- Totalt har 33 hästar startat från bakspår på 1:a volten – ingen skräll!
- 1:a Volten; **Alla** åker **under** slumpgränsen. 2:a Volten; **Alla** åker **över** slumpgränsen.

Det skräller nästan aldrig från springspår/bakspår på 1:a volten. Enda undantaget under de tre åren är *Loes* från 2020 som skrällde från springspår till vinnaroddset 17,85 (2 %). Vi avslutar den här delen med ett diagram som visar varifrån spetsvinnaren startade.



Inte oväntat har de flesta spetsvinnarna haft springspår på 1:a volten (per häst i gruppen). Men lite överraskande kanske att näst högsta stapeln kommer från springspår/springband från 2:a volten. Det här visar att det är viktigt att försöka läsa in vilka på start som kan tänka sig släppa spets till en betrodd häst som får en bra start från springspår/springband på andra volten.

Gällande hästar från bakspår på 1:a volten är det här ett litet underlaget (23 lopp). Totalt har vi bara en vinnare från bakspår via spets och jag gissar att den stapeln sjunker med tiden.

Ni som följer konceptet vet att jag gillar att gräva vidare efter att ha *lyft på en sten*. Så blev det även den här gången. Jag blev nyfiken på hur ranken låg till för alla lopp under de senaste tre åren. Finns det fler områden där jag kan *gräva vidare* för att se varför ranken blivit sämre?

Jag valde att dela upp lopptyper i fyra olika intervaller baserat på hur bra ranken varit. Siffrorna nedan visar hur många procent bättre eller sämre ranken varit där 100 % är detsamma som *ett snäpp bättre eller sämre* i snitt. Siffran inom parentes visar hur många lopp det handlar om.

<u>Plus</u>		<u>Minus 0-20</u>		<u>Minus 21-40</u>		<u>Minus 41+</u>	
Monté (4)	+75	Stayer (80)	- 4	Sto, 3-volt (44)	-23	Kallblod (115)	- 46
Fördels-lopp (11)	+55	Guld (173)	- 6	Sto, Auto (26)	-27	Lärling (24)	- 63
Silver (142)	+ 4	Brons (144)	- 8	Stoeliten (43)	-30	Sto, 2-volt (83)	- 73
Spårtrappa (35)	+ 3	Övriga (161)	-11	Klass 2 (144)	-37	Amatör (9)	-122
Årgång (203)	+ 3	Klass 1 (145)	-16				

Plus

Inte oväntat landar både **Monté** och **Spårtrappa** här. Till montéloppen finns extra info i Speedanalysen som inte går att hitta på andra ställen. Jag började också analysera vanliga montélopp långt innan de kom ut på V75. För Spårtrappa-loppen har vi den unika sammanställningen i senaste boken och här spelar spåren större roll än vad spelarkåren tror. **Fördels-lopp** är också logisk då det främst är i Norge som de användas och just i Norge-omgångar har jag stor rankfördel mot spelarkåren. Att **Silver** kommer här är ännu ett tecken på att Speedanalysen lyckas bäst i omgångar där det finns mycket underlag till Speedtiderna. Kul att **Årgångsloppen** kommer in på plus då jag under framför allt de senaste åren fokuserat mycket på uttagningslopp till årgångsfinaler även för de hästar som inte just då kom till final.

Minus 0-20

Här landar alla högre klasserna i STL - **Guld**, **Brons** och **Klass 1**. Dessutom **Stayerlopp** där ofta STL-hästar tävlar. Det kan också vara på sin vakt att påpeka att siffran visar -6 (Guld) betyder att ranken i Guld-loppen går +/-0 med Insats% i 16 veckor för att sedan den 17:e veckan rankas EN placering sämre än Insats%. Det här kan jämföras med **Stolopp, 2 volter** i gruppen längst till höger där -73 betyder att ranken blir -1 mot Insats% oftare än 7 veckor av 10. Att alltid följa Insats% är över tiden klart sämre än att komma rätt ibland och fel ibland då det är vår rank i loppet - som lyckas slå Insats% - som ger bra betalt på V75-kupongerna.

Minus 21-40

Intressant att alla Stolopp åker in i de två grupperna till höger. Vi får också ännu ett *kvitto* på det vi sett ovan om att vi inte ska lita för mycket på Speedtiderna i **Klass 2** som är den lägsta klassen. Det kan helt enkelt vara så att hästar med dåliga speedtider har så mycket inombords som de inte visat än att de inte ska dömas för hårt på tidigare insatser. Det kan också vara så att tränaren siktar hit när det nu är debut på V75 och att hästen nu kommer göra en ännu bättre insats än hästen visat tidigare. Så är det inte för hästar som kommit högre upp i klasserna. Jag ser också att Klass 2 hade åkt in i 0-20 gruppen om vi bara haft med finalerna då även insatserna i försöken finns att bedöma till den kommande finalen (-19 i finaler).

Minus 41+

Hmm. OK! Här blev jag lite förvånad att **Kallblodsloppen** åkte in. Min egen självbild är att jag är rätt bra på dem! Jag valde att dela upp dem i Autolopp och Tilläggslopp (tog bort de två handicap-loppen som finns och de två med voltstart på en volt). **Kallblod/Auto** åkte då upp till +2 och **Kallblod/Tillägg** åkte ner i botten till -75! Därmed kommer här ett löfte om att något månadsbrev framöver dyka ner i kallblodsloppen och se vad vi kan hitta för att förbättra den ranken framöver. Något måste finnas där! Vi behöver även ta en ny special framöver om Lärlingslopp och Amatörloppen. Självklart intressant att de hamnar längst till höger då det som skiljer ut de loppen mot övriga är just kuskarna. Speedtiderna har ju alltid med hästarnas tidigare insatser att göra och ingenting med kuskens kapacitet. Förhoppningsvis kan vi fortsätta den här *djupdykningen* redan i nästa månadsbrev.



Guiden is back! Skönt att det är Årgångsfinaler på söndag. 😊 Efter en svag förra vecka då det blev 4-2 till Guiden gick de förbi i V75-ligan och leder med en pinne. Två månader kvar!

Tipsettor 2021	
1 Guiden	148
2 TRAVKONSULTEN	147
3 Ronden	143
4 Expressen	141
5 Vi Tippa	139
6 Aftonbladet	135



På tal om årgångslopp är det på söndag årets sista årgångsfinaler (undantaget Uppfödningsloppet för 2-åringar) när Breeders Crown körs. Som det går att se nedan där vi har vinnarna de senaste fem åren är det inte så mycket Grönt i BC-finalernas som man kan tro. Ingen Bs1000 eller Bs500-vinnare de enda två åren jag kört alla tre speedkolumnerna. Titta istället i kolumnen till vänster om Speedtiderna där jag lagt in position/tempo varvet kvar...

Breeders Crown 4-Åriga H/V													
2020	3	Hail Mary	P Lennartsson	48	9,5a	Topphäst, tips trots dödensrisk	8 av 8 Spets	Spets 13,5	11,8	9,4	8,3	BaVi	ETT
2019	5	Forfantone Am	Ö Kihlström	9	11,5a	Outsider		Spets 14,2	11,6	10,9	7,7	M+?	4
2018	5	Selmer I.H.	M Forss	-	-	-		3:e Ytter 11,1	12,1				5
2017	1	Cyber Lane	J Untersteiner	-	Kör där!	-		Spets 16,0	11,3				ETT
2016	7	Target Kronos	A Kolgjini	-	-	-		Spets 14,2	11,7				7
Breeders Crown 4-Åriga Ston													
2020	10	Milady Grace	Ö Kihlström	5		Veckans roligaste tipsetta		3:e Ytter 12,1	12,6	9,4	7,3	Fos	ETT
2019	4	Conrads Rödluva	Ö Kihlström	28	14,5a	Toppsto, på gång igen	4 av 4 Spets	3:e Ytter 11,0	12,0	9,4	7,6	Tkr	Tre
2018	2	Mellby Free	B Goop	-	-	-		Spets 12,2	12,1				ETT
2017	5	Unrestricted	J Untersteiner	-	-	-		Spets 16,5	12,1				9
2016	1	Intoto Sund	Ö Kihlström	-	Snabb ut	-		Spets 13,5	12,9				Två
Breeders Crown 3-Åriga H/V													
2020	1	Mister Hercules	Ö Kihlström	24	14,5a	Farlig om spets		Spets 14,7	12,8	12,1	9,4	Fos	Två
2019	2	Brother Bill	J Kontio	15	14,5a	Räknas tidigt	2 av 2 Spets	Spets 13,7	12,1	10,9	10,0		Tre
2018	3	Global Welcome	E Adielsson	-	-	-		2:a Ytter 12,4	12,0				ETT
2017	2	Lucifer Lane	J A Nilsson	-	-	-		4:e Ytter 15,5	13,5				4
2016	1	Grant Boko	U Ohlsson	-	-	-		Spets 14,2	12,1				Två
Breeders Crown 3-Åriga Ston													
2020	1	Eagle Eye Sherry	B Goop	26	11,5a	Kan spetsa, min tipsetta		Spets 13,8	13,1	10,9	10,0	Tkr BaVi	ETT
2019	1	Ganga Bae	J Kontio	27	13,4a	Laddas för	1 av 1 Spets	Spets 13,8	13,5	10,5	10,0		Tre
2018	4	Conrads Rödluva	Ö Kihlström	-	-	-		3:e Ytter 12,6	11,9				ETT
2017	3	Candy la Marc	J Untersteiner	-	Snabb ut	-		Spets 16,0	12,6				Tre
2016	4	Rhyme Broline	E Adielsson	-	-	-		2:a Ytter 14,4	13,7				8

... där vi ser att 13 av 20 lopp (65 %) har vunnits från spets. Ingen vinnare från dödens (senaste var Nuncio 2015). Det som också sticker ut från senaste fem åren är också det här:

Kuskar: Örjan har flest vinster med hela 6 st (30 %) följt av Johan U som vann 3 st 2017!

Tränare: Daniel Redén har vunnit 5 finaler. Goop, Båth och Johan U har vunnit 2 var.

Startnummer: 18 av 20 vinnare har nummer 1-5!

Tempo/4-år: 7 av 7 har vunnit från spets om f1000 gick på 12,2 eller långsammare.

Skrällar: 4 av 20 vinnare har skrällt. Två från spets (Target Kronos 2 %, Unrestricted 5 %) och två från kön (Selmer I.H. 8 %, Rhyme Broline 3 %).

Med tanke på Örjan och Redéns framgångar i semifinalerna är chansen stor att de här siffrorna ovan stärks ytterligare på söndag. Duons fyra vapen i år är:

V75-2 4 **Francesco Zet** (3 åriga H/V)
V75-4 2 **Honey Mearas** (4 åriga Ston)
V75-6 2 **Glamorous Rain** (3 åriga Ston)
V75-5 2 **Mister Hercules** (4 åriga H/V)

 **RABATTKODEN** 

I vanlig ordning kommer här rabattkoden *speed61* (61 %'s rabatt vid abonnemangsköp). Ser jag att någon inte använt koden förlänger jag manuellt men då jag kan missa är det alltid bäst att själv lägga in koden i rutan. Jag slår också ett slag för att det alltid är mest prisvärt att köpa någon av böckerna. Både trav- och icke-travböckerna ger abonnemangstid. För er som bara vill köpa abonnemang – kom ihåg *speed61* för att utnyttja rabattkoden. Nedan kommer abonnemangspriserna som hittas i webbshopen på www.speedanalysen.se.

Vecka	29:-	(Ordinarie pris 75:-)	29:- / vecka
Månad	123:-	(Ordinarie pris 315:-)	29:- / vecka
Kvartal	369:-	(Ordinarie pris 945:-)	29:- / vecka
Halvår	683:-	(Ordinarie pris 1.750:-)	27:- / vecka

Ha det gott och Lycka till på lördagarna! 😊

T. Micke

Mail: travkonsulten@yahoo.se, micke@sandlin.se