



Månadsbrev September 2021

Innehåll:

44,4 % Spetsvinnare i år!

Tre nya DISC-kuskar

VM i V75

Norden-omgångar

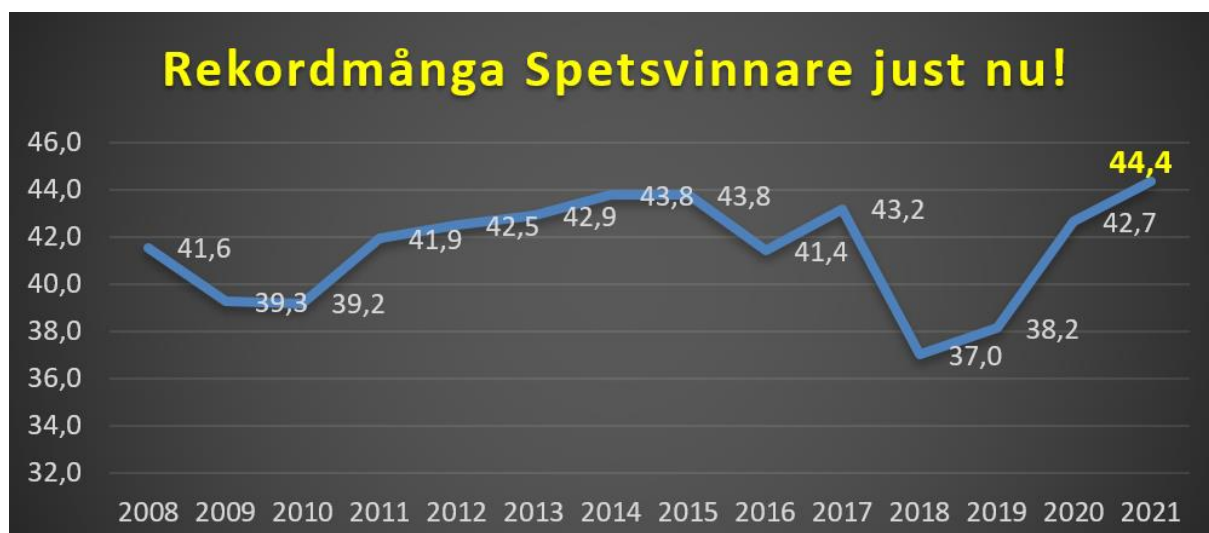
Hej,

Då stänger vi tredje kvartalet för 2021! Och när vi nu öppnar upp årets sista kvartal öppnas också publikplatserna upp på alla Sveriges travbanor!

I det här månadsbrevet kommer en uppdatering av kuskarnas DISC-stilar som vi följt under året - och nu lägger vi till ytterligare tre kuskar i den uppföljningen. Men den mesta av texten läggs på att repetera en text från förra årets *September-månadsbrev*. Den som förberedde oss på årliga **VM i V75** - som kort efter att jag skickade ut månadsbrevet blev inställd då någon kontaktat lotteriinspektionen (!) för att ifrågasätta tävlingens upplägg. ATG vågade inte göra annat än att *dra i handbromsen* och ställa in tävlingen förra året. Härligt att VM i V75 nu är tillbaka vilket också gör att vi kör vår egna *Travkonsultsversion* på tävlingen.

 **44,4 % SPETSVINNARE I ÅR** 

Årsskiftet närmar sig och först efter sista upploppsstriden är avgjord, under nyårsdagens omgång, vet vi ifall vi fått rekordmånga Spetsvinnare under 2021 eller inte. När vi kommer in i de två sista veckorna kommer Winter Burst med sämre banor, barfotaförbud och lägre klass på loppet. Det brukar göra att andelen spetsvinnare går ner. Tidigare år har WB sänkt andelen spetsvinnare över ett hela året med 1-2 %. Skulle vi dock stänga 2021 redan nu hade vi haft ett år med rekordmånga vinnare från spets. Nedan ett diagram med tre månader kvar.



Oavsett vad är trenden tydlig. Förr om åren gällde **40 % av loppen vinnns från spets**. Vi är nu på väg mot att kunna ändra till **45 % av loppen vinnns från spets**. När fler som vinner från spets – betyder samtidigt att färre vinner från andra positioner.

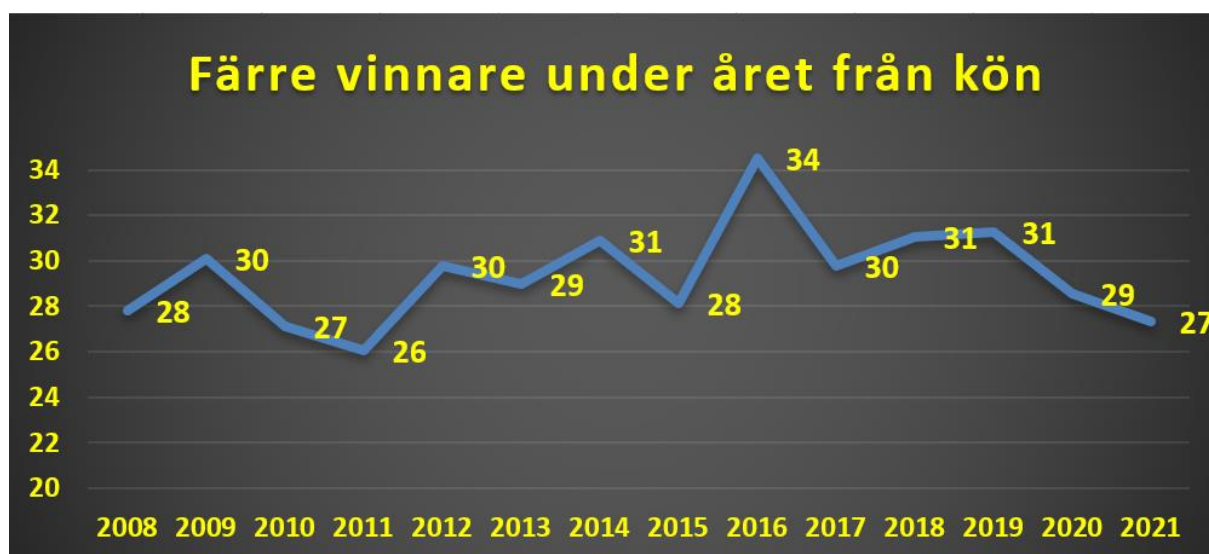
De tre trenderna jag nämnt många gånger tidigare håller i sig.

Fortsatt många vinnare från dödens - hela 18 % vinnare från dödens i år.

Vinnarhålet är inget Vinnarhål – fortsatt låga 7 % vinnare därifrån.

Mindre och mindre chans från 3:e+ inner – med nu bara 4 % från bakom vinnarhålet.

Som det går att se på diagrammet nedan har andelen vinnare från kön (här 2:a+ ytter) minskat ner till de låga nivåer som var under 2010-2011. Då loppen går fortare och fortare blir det svårare och svårare att hinna fram från kön då upploppen fortfarande är lika långa.



Jag tror att Winter Burst även här kommer påverka någon procent upp. Men det jag vill trycka på är att hästar som lyckats vinna från kön via svettiga avslutningar – **ska passas ännu mer än tidigare!** För hästar som lyckats med *kö-vinster* inom V75 markeras de upp i Speedanalysen med **Köp** (Kö-positionsvinnare). De här kommer nog dugga tätt nu under hösten. Senaste tre veckorna har vi haft åtta stycken Köp-hästar till start – tre har vunnit! Kali Smart var stenklar efter att Adrian fått iväg henne till spets - men roligare är de andra två vinnarna – skrällarna One Kind of Art och Adde S.H..

TRE NYA DISC-KUSKAR

Årets mest intressanta följetång här i månadsbrevet är DISC-uppföljningen. Tesen som hängt med hela året stämmer fortfarande lika bra. Kuskarnas körstil påverkar hur ofta de vinner från de olika positionerna – och det är väl rätt självklart. Konstigt vore det väl ifall det inte var så.

I takt med att vi får fler och fler lopp lägger jag till fler kuskar i statistiken som finns i Speedanalysen. Jag har en gräns där jag vill att en kusk är favorit minst 15 ggr under 2019-2021 för att kusken ska presenteras i analyserna – och sedan en högre gräns på 30 favoriter för att kusken ska få en DISC-färg.

Nu har vi tre nya kuskar som klarat 15+ kravet och därför kommer deras statistik, från lördagens omgång, också presenteras när de här kuskarna kör tipsettan. De nya är **Daniel Wäjersten, Mika Forss** och **Kevin Oscarsson**.

Innan vi kommer till de tre herrarna låt oss titta på bilden som visar de fyra olika färgerna för totalt 13 kuskar. Siffrorna på bilden är uppdaterade fram tills förra helgens lopp.

DISC-kuskarna



Nedan kommer en bild som visar var de 20 kuskarna som oftast är favorit på V75 hamnar när de kör favoriter. Alla kuskarna har totalt 100 % i de tre kolumnerna så det är inte möjligt att vara högt eller lågt i alla tre tabellerna. De rödmarkerade är de kuskarna som ligger under genomsnittet för 39 % favoriter i spets samt över 33 % med favorit i kön/invändigt.

Det som sticker ut för Daniel, Kevin och Mika är att alla ofta hamnar i dödens. Kevin och Daniel kommer inte till spets lika ofta som Mika och alla tre är duktiga på att undvika kön. Nu är underlaget för de tre tunt jämfört med övriga men det uppdateras löpande i Speedanalyserna. För de tre kuskarna handlar det än så länge bara om 15 (Kevin), 16 (Mika) och 17 (Daniel) lopp.

Var hamnar kuskerna oftast – som favorit?

Spets med varvet kvar	Dödens med varvet kvar	Kön/Invändigt varvet kvar
1 Per Lennartsson 68	1 Daniel Wäjersten 47	1 Rikard N Skoglund 50
2 Adrian Kolgjini 45	2 Kevin Oscarsson 46	2 Magnus A Djuse 47
3 Johan Untersteiner 53	3 Björn Goop 32	3 Mats E Djuse 44
4 Robert Bergh 53	4 Mika Forss 31	4 Marc Elias 40
5 Erik Adielsson 47	5 Jorma Kontio 30	5 Örjan Kihlström 40
6 Jorma Kontio 46	6 Örjan Kihlström 29	6 Peter Untersteiner 40
7 Tom Erik Solberg 45	7 Carl Johan Jepson 28	7 Ulf Ohlsson 38
8 Mika Forss 44	8 Erik Adielsson 25	8 Carl Johan Jepson 38
9 Stefan Persson 43	9 Tom Erik Solberg 25	9 Stefan Persson 36
10 Björn Goop 42	10 Rikard N Skoglund 25	10 Daniel Wäjersten 33
11 Marc Elias 40	11 Ulf Ohlsson 25	11 Adrian Kolgjini 30
12 Peter Untersteiner 40	12 Adrian Kolgjini 25	12 Tom Erik Solberg 30
13 Kevin Oscarsson 38	13 Mats E Djuse 22	13 Erik Adielsson 29
14 Magnus A Djuse 37	14 Robert Bergh 23	14 Björn Goop 26
15 Ulf Ohlsson 37	15 Johan Untersteiner 23	15 Mika Forss 25
16 Mats E Djuse 33	16 Stefan Persson 21	16 Jorma Kontio 24
17 Carl Johan Jepson 33	17 Per Lennartsson 21	17 Robert Bergh 23
18 Örjan Kihlström 32	18 Peter Untersteiner 20	18 Johan Untersteiner 23
19 Rikard N Skoglund 25	19 Marc Elias 20	19 Kevin Oscarsson 15
20 Daniel Wäjersten 20	20 Magnus A Djuse 17	20 Per Lennartsson 11

Strecken ovan visar hur ofta genomsnittskusken hamnar i den aktuella positionen. Då vi vill spika kuskarna som kommer till spets – samt undvika de som hamnar i kön är de som kommer fel för ofta rödmarkerade. Hur har det då gått för de tre – och då från de olika positionerna?

Hur ofta vinner kusken från olika positioner – som favorit?

Spets med varvet kvar		Dödens med varvet kvar		Kön/Invändigt varvet kvar	
1 Daniel Wäjersten	100	1 Tom Erik Solberg	80	1 Per Lennartsson	50
2 Marc Elias	75	2 Adrian Kolgjini	60	2 Daniel Wäjersten	40
3 Örjan Kihlström	74	3 Per Lennartsson	50	3 Adrian Kolgjini	33
4 Mika Forss	71	4 Mats E Djuse	50	4 Örjan Kihlström	29
5 Per Lennartsson	69	5 Johan Untersteiner	45	5 Carl Johan Jepson	27
6 Erik Adielsson	68	6 Erik Adielsson	44	6 Erik Adielsson	26
7 Tom Erik Solberg	67	7 Rikard N Skoglund	44	7 Mika Forss	25
8 Björn Goop	64	8 Björn Goop	40	8 Marc Elias	25
9 Robert Bergh	64	9 Örjan Kihlström	32	9 Björn Goop	21
10 Adrian Kolgjini	63	10 Daniel Wäjersten	29	10 Magnus A Djuse	21
11 Jorma Kontio	63	11 Ulf Ohlsson	28	11 Stefan Persson	20
12 Kevin Oscarsson	60	12 Mika Forss	20	12 Ulf Ohlsson	19
13 Ulf Ohlsson	58	13 Magnus A Djuse	20	13 Johan Untersteiner	18
14 Magnus A Djuse	55	14 Kevin Oscarsson	17	14 Jorma Kontio	18
15 Peter Untersteiner	58	15 Jorma Kontio	14	15 Robert Bergh	18
16 Rikard N Skoglund	56	16 Carl Johan Jepson	9	16 Rikard N Skoglund	17
17 Mats E Djuse	50	17 Robert Bergh	9	17 Tom Erik Solberg	17
18 Stefan Persson	50	18 Peter Untersteiner	0	18 Mats E Djuse	13
19 Johan Untersteiner	40	19 Stefan Persson	0	19 Peter Untersteiner	8
20 Carl Johan Jepson	38	20 Marc Elias	0	20 Kevin Oscarsson	0

Lägg inte så mycket vikt vid Wäjerstens 100 % från spets (3 lopp över 3 år). Notera istället att Daniel, i de här 17 loppen, ligger högt upp i alla tre tabellerna. Strecken ovan är dragna vid snittet på 62 % favoriter som vinner från Spets, 30 % från Dödens och 23 % från Kön.

Håller siffrorna i sig när kuskarna har dubbelt så många starter skulle **Daniel Wäjersten** bli 4:e *Gula kusk*. Örjan nämns ofta som ”mästerlig på att köra från dödens” men som det går att se på bilden är han inte så bra som ryktet säger. Min känsla är att Wäjerstens hästar oftast är oömma för positioner. Sett över alla år ligger han på 38 % favoritvinster och att ligga på så hög nivå fastän han sällan kommer till spets säger en hel del. Det ska bli spännande att se hur länge han kan hålla 100 % vinster från Spets. Spika gärna Wäjersten på V75 oavsett position

Finlands främsta kusk **Mika Forss** har bra chans att med tiden bli *Gul kusk*. Många ser nog Mika som väl offensiv i styrningarna och de har en bra poäng. Endast kuskar med högre kombinerade Spets+Dödens-procent är de med en körstil av att satsa allt mot spets när de tycker att de har bästa hästen. Bergh, Kontio och Johan Untersteiner har oftast ingen Plan B.

Vad säger vi till sist om **Kevin Oscarssons** siffror? Ja, unga kuskar måste få rutin för att vi ska lita på dem som spikkuskar. Titta på tabellerna ovan för bröderna Djuse. De ligger inte särskilt högt upp i tabellerna och Adrian tog lång tid på sig att bli stabil som spikkusk. Minns gällande Kevin också att han är Topp10 av alla landets kuskar i hur ofta han skräller (där finns även Johan Untersteiner och Magnus A Djuse som har svaga favoritsiffror). När det gäller antal favoritvinster är Kevin ändå på rätt väg. Så här ser det ut genom åren:

2016: 0 av 2	0 %	2017: 0 av 7	0 %	2018: 1 av 4	25 %
2019: 2 av 5	40 %	2020: 1 av 4	25 %	2021: 1 av 6	17 %



OBS: Nedanstående text är EXAKT samma som från Månadsbrevet i September 2020! Varför? – Jo, för NU gör VM i V75 Comeback efter blivit stoppat förra året! Så när det står Förra året är det Förra gången! (Bilderna är uppdaterade)

Nu är det dags igen! Förra året gjorde ni som följer konceptet dundersuccé! Både **Jan-Olov Jansson** och **Lars Lövgren** var nära att plocka platser i ATG:s finalfält. Jan-Olov vann i Skutskär och slog 99,75 % av alla spelare i hela landet! **Johan Persson** vann i Edsbyn. **Torbjörn Svensson** vann i Linghem, **Daniel Sandström** vann i Stenhamra och **Ingemar**

Jönsson vann i Borrbby. Fem ortsvinnare bland bara 14 Travkonsultstävlande! Makalöst! Jag säger det igen – det är makalöst bra av er som följer konceptet!

Visst vill man alltid toppa tidigare år men oavsett hur det än går i år har ni visat er kompetens förra året – och även året innan dess! Och det stannar inte där. Topp5-placeringar på orter klarade förra året även **Peter Engberg** i Linköping när han kom 3:a i vår tävling. **Jens Lekland** vände på siffrorna genom att komma 3:a i Landskrona och 5:a bland de 14 i Travkonsultstävlingen. Det var alltså svårare att komma Topp3 i vår tävling med 14 deltagare än att komma Topp3 i Landskrona med 118 deltagare! Att hela 9 av 14 tävlande var Topp5 på hemmaorten var verkligen – vi tar det igen - makalöst. Nu får vi i år se om det är oslagbart – eller ifall vi kan toppa det här?

Jag skriver **vi** – då jag så klart står bredvid och hejar på och hoppas att just allt det som finns i Speedanalysen hjälper till med de där sista viktiga detaljerna. För egen del handlar det också om att behålla *herre på täppan-platsen* bland *experterna*.

När tävlingen nu drar igång kör vi ungefär samma *prisbord* som förra året med fokus på abonnemangstid på prisbordet som i år ser ut så här:

1:a Pris 6 Månaders abonnemang på Speedanalysen.se. (Värde: 1.750:-)

2:a – 3:e Pris 1 Kvartals abonnemang på Speedanalysen.se. (Värde: 945:-)

4:e – 5:e Pris 1 Månads abonnemang på Speedanalysen.se. (Värde: 315:-)

*Dessutom finns möjligheten för den som vill att byta ut vilket pris som helst mot valfri bok från mitt sortiment. Gällande värdet ovan så är det utan rabattkoden som ni alla som läser det här mailet har tillgång till. Koden som är **speed61**.*

Upplägget för själva tävlingen är ungefär desamma som tidigare år. Vi följer ATG:s regler i deras stora VMiV75-tävling. Jag kommer efter varje omgång lägga ut Scoreboarden på Facebooksidan *Travkonsulten* samt att den senaste Scoreboarden läggs ut i de månadsbrev som skickas ut under perioden. Nedan en bild som sammanfattar reglerna.


<p>PRISBORD VM i V75 TRAVKONSULTEN</p> <p>1:a pris 6 Månaders abonnemang (Värde 1750:-) 2:a-3:a 1 Kvartals abonnemang (Värde 945:-) 4:a-5:a 1 Månads abonnemang (Värde 315:-)</p> <p>Antal rätt är den viktigaste parametern för att rangordna topplistan. Står flera spelare på lika antal rätt används följande särskilningsparametrar:</p> <ol style="list-style-type: none">1. Flest antal tävlingsomgångar med 7 rätt2. Flest antal korrekta spikar (avdelningar med bara en häst) under avgjorda omgångar3. Lägst V75-procenten på korrekt spik under avgjorda omgångar (två decimaler)4. Tidigaste tidpunkt för anmälan till tävlingen <p>(Den borträknade omgången räknas inte med i ovan kriterier)</p>	<p>VM i V75®</p> <p>Flest rätt vinner. Punkt.</p> <p>Du är anmäld</p> 	
<p>2 okt - Skellefteå 9 okt - Åby 16 okt - Solänget 23 okt - Örebro 30 okt - Jägersro 6 nov - Eskilstuna</p>	<p>Hur anmäler man sig till "VM i V75 TRAVKONSULTEN"? Anmäl dig via vändande mail från Månadsbrev September Anmäl dig via VMiV75-trådar på FACEBOOK fram till 9/10 Anmäl dig via mail till travkonsulten@yahoo.se</p> <p>Bara ordinarie omgångar – Inga extraomgångar</p>	<p>SÅ HÄR DELTAR DU</p> <p>För att vara med i tävlingen gör du ett system på 192 rader (96 kr) inför varje omgång som fungerar som ditt tävlingsbidrag. Det är dina fem bästa omgångar (av sex) som räknas.</p> <p>Du får lämna in hur många V75-system du vill på 192 rader (96kr) men tävlar endast med det senast inlämnade. Om du väljer att ta hjälp av Harry Boy, säkerställ att ditt spel är exakt 192 rader, annars tas det inte med som ett giltigt tävlingsbidrag i VM i V75. Tänk på det om du har en pågående Harry Boy-prenumeration som normalt dras två timmar före spelstopp.</p>
<p>Spela 6 omgångar</p> <p>Tävlingen avgörs under sex ordinarie V75®. Lördagarna från 2 oktober till 6 november.</p>	<p>Bästa 5 räknas</p> <p>Dina fem bästa omgångar räknas. Den sämsta omgången räknas bort efter omgång sex.</p>	<p>Totalsegrare</p> <p>Totalsegraren koras till Världsmästare i V75® och får dessutom chansen att bli travexpert på ATG®.</p>

Varje gång den här tävlingen genomförs brukar jag slå ett slag för hur man lägger upp själva systemen. På så här få rader (192 rader/96:-) är det viktigt att gå på fler spikar för att få med fler hästar i en eller flera avdelningar och därmed lyckas *fånga in* skrällar en bit ner i strecklistan. Hur systemet läggs upp kan göra en sådan skillnad som på att ha 15 eller 26

hästar på kupongen. Det är inte alltid bäst med 26 hästar men som det går att se längst upp i vänstra hörnet på bilden nedan är den bästa lösningen oftast att gå på minst **tre spikar**.

Bästa knepet?
Vill du ha 15 eller 26 hästar?

192 rader = 2x2x2x2x2x2x3 = 15 hästar
 192 rader = 1x2x2x2x2x2x6 = 17 hästar
 192 rader = 1x1x2x2x2x4x6 = 18 hästar
 192 rader = 1x1x1x2x4x4x6 = 19 hästar
 192 rader = 1x1x1x2x3x4x8 = 20 hästar
 192 rader = 1x1x1x2x2x6x8 = 21 hästar
 192 rader = 1x1x1x1x4x4x12 = 24 hästar
 192 rader = 1x1x1x1x2x8x12 = 26 hästar



VM i V75
Flest rätt vinner. Punkt.
Du är anmäld

Spela 6 omgångar
Tävlingen avgörs under sex ordinarie V75[®]. Lördagarna från 2 oktober till 6 november.

Bästa 5 räknas
Dina fem bästa omgångar räknas. Den sista omgången räknas bort efter omgång sex.

Totalsegare
Totalsegaren koras till Världsmästare i V75[®] och får dessutom chansen att bli travexpert på ATG[®].

Förra året hade vinnande JAN-OLOV 1 rätt MER än Sverigevinnaren!

JAN-OLOV JANSSON (Vinnare Travkonsultstävlingen)	5-4-5-6-4-5 = 29 Vinnare
Ludwig Wickman (Vinnare stora ATG-tävlingen)	6-5-1-7-4-5 = 28 Vinnare

ATG-tävlingen innehöll då 24.000 spelare – Travkonsultstävlingen 14!
(Att Jan-Olov inte gick till final var för att alla får ta bort den sämsta omgången)

PRISBORD 2021

1:a Pris	6 Månaders abonnemang på Speedanalysen.se. (Värde: 1.750:-)
2:a – 3:e Pris	1 Kvartals abonnemang på Speedanalysen.se. (Värde: 945:-)
4:e – 5:e Pris	1 Månads abonnemang på Speedanalysen.se. (Värde: 315:-)

TIDIGARE ÅRS VINNARE
VM i V75 Travkonsulten
 2018 Stephen Zetterwall
 2019 Jan-Olov Jansson
 Vem blir vinnare 2021?

Innan vi lämnar det här för nu – låt oss titta på de två olika Scoreboarden från förra året.

VM i V75 SLUTRESULTAT 2019

Travkonsultens VMiV75-tävling - SLUTRESULTAT													
ATG	EXP			Antal Spikar	Högsta odds	omg 1	omg 2	omg 3	omg 4	omg 5	omg 6	Totalt	
99,75	100	Jan-Olov	Jansson	Skutskär 1:a	9	8,65	5	4	5	6	4	5	25
99,1	100	Johan	Persson	Edsbyn 1:a	8	5,49	4	5	2	6	5	4	24
97	95	Peter	Engberg	Linköping (5:a)	8	2,63	5	5	3	6	3	4	23
97	95	Torbjörn	Svensson	Linghem 1:a	7	3,2	5	4	2	6	5	3	23
96	95	Jens	Lekland	Landskrona (3:a)	5	2,12	6	4	2	6	3	4	23
94	95	Daniel	Sandström	Stenhamra 1:a	8	5,43	6	2	3	6	3	4	22
88	86	Lars	Lövgren	Söderala (4:a)	7	4,13	4	3	3	5	3	6	21
86	81	Ingemar	Jönsson	Borrby 1:a	6	2,12	5	5	2	6	3	2	21
85	81	Harri	Jarske	Vargön (5:a)	5	3,72	5	5	3	5	3	3	21
81	71	Peter	Bouvin	Järfälla	8	3,29	4	4	2	5	4	3	20
63	48	Johan	Lundin	Hedesunda	4	8,34	5	3	3	4	3	1	18
51	29	Pär	Haienhjelm	Halmstad	3	4,24	3	4	4	5	0	0	16
7	0	Mikael	Mattsson Flink	Årsta	2	2,07	5	0	0	0	0	5	10
0	0	Jörgen	Håkansson	Kisa	1	1,72	2	2	0	0	0	0	4

Regler

Tävlingen följer samma regler som ATG:s nationella VMiV75-tävling.
 Den sämsta av de sex veckorna kommer räknas bort i totalresultatet
 Siffran längst till vänster visar hur många av de andra spelarna i nationella tävlingen som deltagaren har bättre resultat än

Om vi lite på detalj tittar på Jan-Olovs resultat ser vi att han inte bara hade flest vinnare under perioden - och flest i Sverige av alla över 24.000 deltagare om man inte räknar bort *sämsta veckan* (omgång 2) – han hade också flest vinnande spikförslag och högst vinnande spikodds. Nu var Johan bara en pinne efter så det var spänning in i det sista. Om Jan-Olovs sämsta vecka med 4 rätt så kan han, som ni kan se nedan, skryta med *"Jag hade lika många rätt min sämsta vecka som Micke Nybrink hade sin bästa"*. Gällande Nybrink får vi se ifall han i år som vanligt ger upp efter två veckor.

ATG, längst ut till vänster, visar hur många procent av spelarna som deltagaren slagit i stora tävlingen. **EXP** visar detsamma av experterna vi följer under tävlingen. Som det går att se

hade *Travkonsultsgänget* nio deltagare med 21 poäng eller högre. Kör vi in mig där blir vi 10 av 15, alltså **67 %**. Bland övriga experter klarar bara 4 av 20 av den gränsen – vilket är **20 %**!

Travkonsultens VMiV75-tävling Experterna - SLUTRESULTAT												
			! Sjuor	Antal Spikar	Högsta odds	omg 1	omg 2	omg 3	omg 4	omg 5	omg 6	Totalt
97,6	Mikael Sandlin	Travkonsulten	9	4,66		5	5	3	6	3	4	23
93	Alexander Liljeholm	VinnaTillsammans	7	3,12		5	3	4	5	4	4	22
91	Sören Englund	VinnaTillsammans	5	4,13		6	4	3	4	2	5	22
86	Jonas Noreen	Expressen	6	3,12		4	4	4	6	3	3	21
83	Anders Nordqvist	Guiden	4	1,72		5	3	0	5	4	4	21
81	Julia Björklund	Expressen	8	5,49		5	5	2	5	2	3	20
79	Jens Sjödén	Ronden	6	3,59		5	4	1	5	2	4	20
78	Pontus Chorell	VinnaTillsammans	5	3,12		4	5	3	5	2	3	20
77	Stephen Zettervall	VinnaTillsammans	5	2,12		5	5	2	4	3	3	20
77	Jennifer Tillman	Kanal 75	5	2,12		5	3	2	6	2	4	20
65	Sandra Mårtensson	Kanal 75	6	6,12		4	4	4	3	3	0	18
60	Eskil Hellberg	Expressen	3	1,72		4	4	2	5	3	2	18
55	Mohammed Malla	Kanal 75	3	1,72		2	1	3	5	3	4	17
54	Mattias Spante	Kanal 75	2	1,65		3	3	3	4	4	3	17
51	Bengt Adielsson	Expressen	4	1,72		4	3	2	5	2	2	16
40	Mattias Anderberg	Kanal 75	3	1,72		4	5	0	0	4	0	13
39	Patrik Fernlund	Kanal 75	4	2,12		4	5	3	0	0	0	12
36	Leon Hallén	Kanal 75	4	5,01		3	4	2	0	2	0	11
34	Mathias Blomquist	VinnaTillsammans	2	2,07		4	0	3	4	0	0	11
32	Per Skoglund	Kanal 75	3	7,82		3	5	0	0	0	2	10
19	Micke Nybrink	Aftonbladet	0	0		4	4	0	0	0	0	8

För mig som lägger ner 20 timmar per V75-omgång, är självklart målet att sätta alla experter på plats i år igen. Viktigast kanske ändå att slå Sveriges andra Travspelsförfattare **Jens Sjödén** i den prestigekampen. 😊

De två experter jag själv vill hylla och som det gäller att ha bakom sig för att ha allt i *egna händer* är min kusin **Julia Björklund** och travunikumet **Sören Englund**.

Julia för att hon har en förmåga att hitta rätt lopp att gå kort i och inte *darrar på manschetten* på att spika en häst med lägre procent för att kunna *ta greppet* på omgången. Julia är uppe i toppen varje år inom VMiV75 – inte bara bland experter utan i stort och hennes 6:e plats bland experterna förra året var troligen hennes svagaste år hittills. Det säger en hel del!

Sören för att han likt mig är noggrann i att inte lämna någon häst åt slumpen. Som det sägs – *oftast finns det inga genvägar till framgång. Arbetet måste göras varje vecka*. Han tillhör också samma skola som mig med att fokusera väldigt mycket på hur fort hästar kan springa olika sträckor. Som det går att se var det först i 4:e omgången jag tog mig förbi honom och tillsammans med mig och **Jennifer Tillman** är han den enda av experterna som hade minst två omgångar med minst 5 rätt. Något alla nio i toppen i *Travkonsultsgänget* fixade.

Både i *vanliga tävlingen* och *experttävlingen* så lägg inte så mycket fokus på hur det går en enskild vecka. Det är först efter ett par omgångar tabellerna börjat ta form. Som det legendariska citatet: *"Inom trav handlar det inte om att ha tur – men man får inte ha otur"*. En del kommer ha tur inledningsvis och det är avgörande om man vill vinna en enskild vecka. Då behöver man hitta ett riktigt bra drag och gå All-in på den hästen och kanske ytterligare en till chansspik. Men vill man landa högst upp och sätta flest vinnare över hela perioden (som Jan-Olov gjorde) kan man inte längre lita på tur – då gäller det att undvika oturen och få målfotona i tuffa tätstrider att landa rätt.

Till sist – HUR anmäler man sig i vår tävling? Jo, gör något av följande:

- 1) Skicka tillbaka ett mail till mig (travkonsulten@yahoo.se) där du skriver ditt namn och din hemmaort.
- 2) Skriv ditt namn och din ort på någon tråd på Facebook-sidan *Travkonsulten* den här veckan eller nästa vecka. (Det går alltså att hoppa in i tävlingen även nästa vecka).

Man måste absolut inte ha Facebook för att vara med i tävlingen. De som inte har Facebook kan få mail utskickade med Scoreboarden efter varje omgång. Låt oss nu hoppas att det blir fler än 14 som vill vara med och tävla i år och att Jan-Olov får sig en tuff match om tronen hela vägen in i det sista.

 **EXTRA OMGÅNGAR = EXTRA SPELBARA** 

Efter några riktiga stolpträffar i utlandsomgångar blev det stolpe in för VinnaTillsammans-systemet senast när Bjerke körde storloppsday! I lagom mängd gillar jag de här Extraomgångarna Extramycket då de är Extraspelbara. Många slarvar och börjar plugga först efter att V75-7 körts under lördagen. Det är lätt att både hitta spelvärda spikar och roliga skrälldrag. På Bjerke var det Gangnam Style K. som levererade som storskräll. En häst med smygform i senaste starterna och som visat skyhögt kapacitet tidigare i Conrad Lugauers regi.

Grattis ni som var med idag! 

AVD	HÄSTAR	SMYG
1	2 3	2
2	1 4 5 6 7 8 9 10 12	1
3	1 I.D. EXCEPTIONAL	1
4	5 6 7 8 10 11 13 14 15	7
5	2 TANGEN BORK	2
6	1 2 3 4 6 7 8 9	4
7	2 3 4 5	4
=	MINST 7(7) RÄTT	

VINSTBERÄKNINGAR		
7 rätt: 1 x	129 428 kr	Vinst!
6 rätt: 27 x	371 kr	Vinst!
5 rätt: 271 x	33 kr	Vinst!
Vinst per system:	148 388,00 kr	
Total vinst:	148 388,00 kr	
Vinst per andel:	14 838,80 kr	
Min vinst:	14 838,80 kr	

Extra skönt att just Gangnam Style K. fick storskrälla! Den hästen vet ni som följer Speedanalysen att jag jagat länge under tiden här i Sverige! ☺

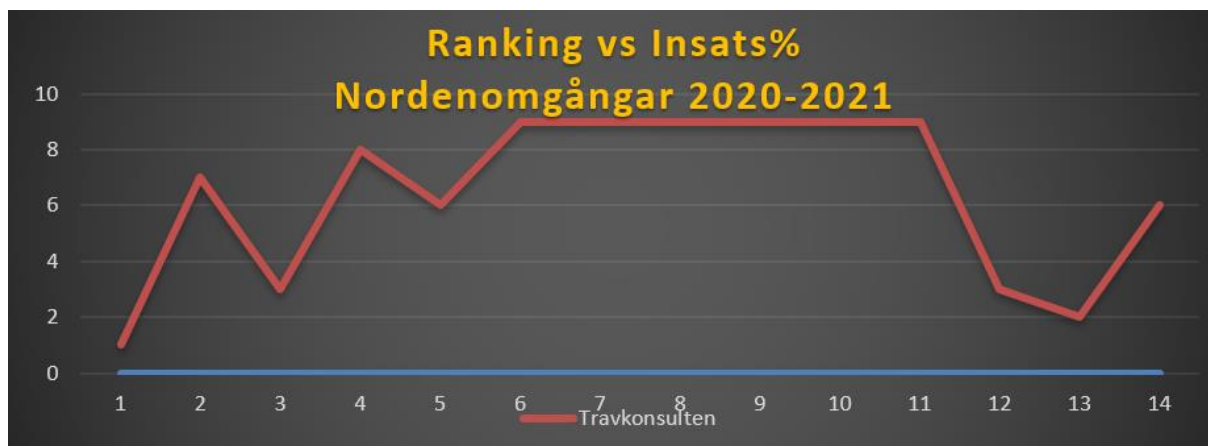
Ny "rank-kross" när det var V75 i Norge!

Dagens VinnaTillsammans-system

Till extraomgångar försöker jag alltid att lägga ut en bild på Facebook där jag visar vilka hästar jag rankat upp mest gentemot Insats%. Men låt oss ta en liten **snabbguide** nedan vilka kuskar som ska passas extra noga. Vilka levererar bäst med favoriter? Vilka skrällar oftast?

<u>Favoritervinster (Topp 10)</u>			<u>Topp 10 Skrällar (antal 2011-2021)</u>		
1	Jeppe Juel	50 % (9 av 18)	1	Flemming Jensen	13
2	Steen Juul	48 % (15 av 31)	2	Åsbjörn Tengsareid	11
3	Öystein Tjomsland	48 % (10 av 21)	3	Mika Forss	10
4	Tom Erik Solberg	45 % (14 av 31)	4	Erland Rennesvik	9
5	Mika Forss	38 % (13 av 34)	5	Lars Anvar Kolle	7
6	Erland Rennesvik	33 % (5 av 15)	6	Tom Erik Solberg	6
7	Flemming Jensen	32 % (29 av 90)	7	Magnus T Gundersen	5
8	Per Oleg Midtfjeld	31 % (5 av 16)	8	Jeppe Juel	4
9	Magnus T Gundersen	31 % (5 av 16)	9	Eirik Höitomt	4
10	Frode Hamre	25 % (9 av 36)	10	Ole Johan Östre	3

Tabellen till vänster ovan visar hur det gått för de tio kuskar som oftast varit favorit bland Norska, Finska och Danska kuskar. Jag har markerat Frode Hamre för att visa att han är extremt överskattad som favoritkusk med lägst andel vinnare. Svenska experter älskar att höja Hamre i norska omgångar och han blir ofta favorit med hästar som absolut inte borde vara det. I tabellen till höger har jag markerat Tengsareid och Rennesvik som är de två kuskar som oftast skräller i förhållande till antal starter. Nedan till sist ett diagram som visar Speedanalysens rank i Nordenomgångar vs Insats%. Diagrammet visar ackumulerat att Speedanalysens rank ligger 6 snäpp bättre än Insats % efter 14 körda Norden-V75:or.



 **V75-LIGAN** 

Liten ledning i V75-ligan men det är långt kvar och med så många V75:or i december.

<u>Tipsettor 2021</u>	
1 TRAVKONSULTEN	133
2 Guiden	131
3 Expressen	130
4 Ronden	128
5 Vi Tippa	123
6 Aftonbladet	120

 **RABATTKODEN** 

I vanlig ordning kommer här rabattkoden *speed61* (61 %'s rabatt vid abonnemangsköp). Ser jag att någon inte använt koden förlänger jag manuellt men då jag kan missa är det alltid bäst att själv lägga in koden i rutan. Jag slår också ett slag för att det alltid är mest prisvärt att köpa någon av böckerna. Både trav- och icke-travböckerna ger abonnemangstid. För er som bara vill köpa abonnemang – kom ihåg *speed61* för att utnyttja rabattkoden. Nedan kommer abonnemangspriserna som hittas i webbshopen på www.speedanalysen.se.

Vecka	29:-	(Ordinarie pris 75:-)	29:- / vecka
Månad	123:-	(Ordinarie pris 315:-)	29:- / vecka
Kvartal	369:-	(Ordinarie pris 945:-)	29:- / vecka
Halvår	683:-	(Ordinarie pris 1.750:-)	27:- / vecka

Ha det gott och Lycka till på lördagarna – och VMiV75! 😊

T. Micke

Mail: travkonsulten@yahoo.se, micke@sandlin.se