



Sommarbrev September 2017

Innehåll:

Skräller bra kuskar oftare?

NYA Kategorier – Skrällkuskarna & Jokerkusken

ATG Tillsammans

Fackpressens Tipsettor 2017

Hej,

Då är vi på väg in i hösten efter att sommarens stortrav bjudit på massor av högtidsstunder! Det var länge sedan det blev ett månadsbrev och jag väljer att kalla det här för ett *Sommarbrev* fastän det kommer nu i början av september. Så får det bli ett *Höstbrev* inom den närmsta tiden.

Spel på hästar kommer alltid att vara en blandning av *kunskap* och *känsla*. Författaren och Nobelpristagaren i Ekonomi Daniel Kahneman har skrivit boken *Tänka, snabbt och långsamt* där han pratar om två system. Ett som bygger på *känslan* och ett som bygger på *kunskap*.

Ett som kan *räkna fram* vad som är viktigt och ett som går på *intuition*. Skickliga travspelare lyckas dra nytta av både kunskapen och intuitionen. De följer känslan samtidigt som de drar nytta av kunskap såsom statistik och fakta. Det här liknar schackspelaren i världsklass som bara genom att passera ett schackbräde kan säga något i stil med *Springare till B5 så kommer du att vinna*.

Men Kahnemans två system är inte bara intressanta för travspelare, de är viktiga för kuskarna med. Mycket av brevet kommer handla om kuskar och framför allt de kuskar som vågar gå på känslan att de kan vinna loppet. Jag kommer gå på djupet för att kolla hur det ligger till med påståendet: *Bra kuskar skrällar*. Stämmer det eller är det en myt?

Kort bara om Kahnemans bok så råder jag ingen att köpa den om man inte verkligen gillar att läsa sån litteratur. Den ligger fortfarande på topplistorerna men året efter den kom ut (2011) blev den utsedd till årets *Förra årets tredje minst lästa storsäljare* då bara 6,3 % av de som köper boken läser ut den.



Skräller bra kuskar oftare?



Påståendet kan ju inte vara både och. Jag gick på djupet och drog ut alla V75-lopp sedan 2011 för att få fram svaret. Jag har gränsen 8 % i *Insats%* för att en vinnare ska ses som en skräll sedan 131123. Innan 15 % med gamla *Streck%*. Nedan ser vi hur ofta det skräller och utvecklingen sedan 2011:

	<u>2011</u>	<u>2012</u>	<u>2013</u>	<u>2014</u>	<u>2015</u>	<u>2016</u>	<u>Totalt</u>	<u>2017</u>
Skrällar	127	129	123	123	123	127	752	111
Lopp	422	434	453	483	498	548	2838	385
Omgångar	60	62	64	69	71	78	404	55
Hästar till start	666	688	711	766	789	866	4485	611
% Lopp med skräll	19	19	17	16	16	15	17	18
% Häst som skräll	1,7	1,7	1,6	1,4	1,4	1,3	1,5	1,6

Det intressanta i siffrorna ovan är det som jag gulmarkerat. 1,5 % av hästarna som kör upp till start korsar mållinjen som skräll. Enkel matematik är då att eftersom varje häst har en kusk i sulkyn behöver en kusk som skräller oftare än andra kuskar skrälla med mer än 1,5 % uppsittningarna.

Uttrycket *Bra kusk* blir ju lätt subjektivt. Så för att göra det enkelt räknar jag de tio kuskarna som kört flest V75-lopp 2011-2016 som de *Bra kuskarna*. Nedan ser vi hur många skrällar per år kuskarna har under de sex åren, totalt antal V75-lopp och kuskens *Skrällprocent*.

	<u>2011</u>	<u>2012</u>	<u>2013</u>	<u>2014</u>	<u>2015</u>	<u>2016</u>	<u>Tot.</u>	<u>Lopp</u>	<u>Skr%</u>
<i>Johnny Takter</i>	8	9	8	4	4	3	36	1118	3,2 %
<i>Erik Adielsson</i>	7	6	8	13	6	8	48	1608	3,0 %
<i>Peter Untersteiner</i>	4	2	4	5	9	2	25	873	2,9 %
<i>Björn Goop</i>	6	8	10	5	5	7	41	1470	2,8 %
<i>Johan Untersteiner</i>	1	2	3	7	2	4	19	739	2,6 %
<i>Örjan Kihlström</i>	0	9	3	3	9	12	36	1756	2,1 %
<i>Ulf Ohlsson</i>	5	5	3	6	6	3	27	1379	2,0 %
<i>Torbjörn Jansson</i>	3	3	2	3	4	1	19	950	2,0 %
<i>Jorma Kontio</i>	2	7	3	8	2	1	23	1188	1,9 %
<i>Robert Bergh</i>	3	0	3	5	5	1	12	751	1,6 %

Vid en första anblick kan man tycka att det stämmer att *Bra kuskarna skräller* då alla har en *Skrällprocent* över 1,5. Men vi måste gå lite djupare. Kan det finnas *Underskattade skrällkuskarna* precis som det finns *Underskattade spikkuskarna*? Kuskarna på listan ovan måste jämföras med andra kuskarna för att se var gränsen går för att kunna säga att påståendet stämmer.

De flesta kuskarna som kör på V75 under ett år vinner inget V75-lopp och det går därför inte att utgå från genomsnittet. Jag tycker att en gräns för att kunna säga att en kusk skräller oftare än andra är dubbelt så ofta som snittet. Snittet låg ju på 1,5 % så då vill vi att kusken har 3 % eller högre.

När det gäller att kolla på skrällar måste vi ha ett stort antal starter för att inte luras av för litet underlag. Under de sex åren finns det 41 kuskarna som gjort 150 eller fler starter på V75. Bland de *Tio mest anlitade* klarade bara Erik och Johnny gränsen på 3 %, det ger **20 %**. Hur många av de 31 kuskarna som kört 150 - 700 lopp under åren klarar skrällgränsen? Svaret är 10 stycken och därmed hela **32 %**! Nedan kommer listan med de tolv kuskarna som skrällt mest på V75 2011-2016:

	<u>2011</u>	<u>2012</u>	<u>2013</u>	<u>2014</u>	<u>2015</u>	<u>2016</u>	<u>Tot.</u>	<u>Lopp</u>	<u>Skr%</u>
<i>Jörgen Sjunnesson</i>	2	4	1	1	2	2	12	218	5,5 %
<i>Ulf Eriksson</i>	5	0	1	1	1	4	12	252	4,8 %
<i>Magnus Jakobsson</i>	4	1	1	2	2	2	12	335	3,6 %
<i>Kim Eriksson</i>	0	0	4	0	1	0	5	155	3,2 %
<i>Johnny Takter</i>	8	9	8	4	4	3	36	1118	3,2 %
<i>Adrian Kolgjini</i>	0	0	1	0	3	5	9	280	3,2 %
<i>Per Linderöth</i>	1	2	2	0	2	2	9	283	3,2 %
<i>Peter Ingves</i>	4	3	4	1	2	1	15	476	3,2 %
<i>Christoffer Eriksson</i>	0	0	0	0	2	7	9	299	3,0 %
<i>Erik Adielsson</i>	7	6	8	13	6	8	48	1608	3,0 %
<i>Thomas Uhrberg</i>	1	2	5	0	2	4	14	473	3,0 %
<i>Oskar J Andersson</i>	0	1	1	1	2	0	5	169	3,0 %

Om vi tittar på kuskarna ovan ser vi att unga *up-coming* kuskarna som skaffat sig tillräckligt med erfarenhet för att utmana de äldre toppkuskarna är de som skräller. Kim Eriksson, Adrian Kolgjini och Christoffer Eriksson och Oskar J Andersson. De har, för att använda Kahnemans system, både skaffat sig kunskapen men också en starkare vilja för att vilja vinna än kuskarna som varit med under många års tid. Som vi kommer se längre ner i brevet kan vi även lägga till Johan Untersteiner till skaran efter hans strålande 2017. Men även kuskarna som varit med ett tag och är erkänt skickliga men sällan får chansen bakom lika bra hästar som de mest anlitade finns här. Här tänker jag främst på Ulf Eriksson, Per Linderöth, Jörgen Sjunnesson och Magnus Jakobsson.

Jag tror chansen är god att Jörgen Sjunnesson kommer fortsätta toppa en sådan här lista även i framtiden efter hans sexuella trakasserier fall. Spelarna föredrar kuskarna de har goda känslor för och det fallet kommer förfölja Sjunnesson under resten av hans karriär. I övrigt ser vi att det är ungefär samma kuskarna som har hög procent träffsäkerhet med deras favoriter.

Thomas Uhrberg är ju kusken med högst segerprocent på favoriter (47 %) och både Erik Adielsson och Peter Ingves tillhör den exklusiva skaran som ligger över 40 %. Även Peter Untersteiner och Veijo Heiskanen som är två av de tre kvarvarande *Underskattade kuskarna* ligger strax under 3,0 gränsen.

Strax under gränsen ligger följande kuskar bland de som har kört över 150 V75-lopp sedan 110101:

2,9 – Veijo Heiskanen (7), Conrad Lugauer (5), Peter Untersteiner (25), Anders Svanstedt (6)
2,8 - Björn Goop (41), **2,7** – Per Lennartsson (18), **2,6** – Flemming Jensen (8), Johan Untersteiner (19), Tomas Pettersson (4)

Över eller nära gränsen bland kuskar som kört 100 - 150 V75-lopp sedan 110101 finns följande:
3,0 – Åke Lindblom (4/134), **2,9** – Claes Svensson (3/105).

Dessutom måste Bo Eklöf nämnas som lagt handskarna på hyllan (**5,0** – 5/101).

Totalt finns 100 kuskar som gjort fler än 30 V75-startar sedan 2011-2016. Jag vill nämna några som ännu inte gjort 100 startar men som lyckats skrälla minst tre gånger:

12,9 – Lars Anvar Kolle (4/31), **7,3** – Oskar Svanberg (4/55), **6,8** - Geir Vegard Gundersen (3/44), **6,0** – Kevin Oscarsson (3/50)

Om det skulle vara så att du fortfarande inte köper mitt påstående om att toppkuskarna inte skräller oftare än de underskattade kuskarna så kolla var de tio kuskarna hamnar om man sorterar de 80 kuskar som 2011-2016 kört mer än 50 V75-lopp efter *Skrällprocenten*.

Fem av toppkuskarna kommer på övre halvan och fem av kuskarna kommer på undre halvan:

12 – Johnny Takter	46 – Örjan Kihlström
20 – Erik Adielsson	48 - Torbjörn Jansson
29 – Peter Untersteiner	50 – Ulf Ohlsson
33 – Björn Goop	51 – Jorma Kontio
37 – Johan Untersteiner	60 – Robert Bergh

Siffrorna ovan är fram till 161231. Men det här ju körts 385 lopp i år också. Vilka skrällkuskar har då varit bäst att *hålla i handen* under 2017? Följande kuskar har skrällt minst tre gånger under 2017:

<u>Kusk</u>	<u>Skr.</u>	<u>Lopp</u>	<u>Skr%</u>	<u>TotSkr%</u>	<u>Diff</u>	<u>Kommentar</u>
Christoffer Eriksson	7	106	6,6	4,0	+1,0	Mest spelvärd!
<i>Johan Untersteiner</i>	6	100	6,0	3,0	+0,4	Ny Underskatt.
Johnny Takter	5	148	3,4	3,2	+/-0	I topp i år igen
Per Lennartsson	4	34	11,4	3,1	+0,4	Har ett kanonår!
Thomas Uhrberg	4	67	6,0	3,3	+0,1	Alltid underskatt.
Kaj Widell	4	76	5,3	2,3	+1,6	Fått ett lyft igen
<i>Robert Bergh</i>	4	91	4,4	1,9	+0,3	Hittat rätt på Åby
Mika Forss	3	21	14,3	12,8	+1,5	Alltid passas!
Claes Sjöström	3	53	5,7	2,4	+1,1	Har ett kanonår!
Carl Johan Jepson	3	55	5,5	2,9	+0,9	Har ett kanonår!
Kim Eriksson	3	80	3,8	3,4	+0,2	Fortsätter skrälla
<i>Björn Goop</i>	3	112	2,7	2,8	+/-0	---
Erik Adielsson	3	152	2,0	2,9	- 0,1	---
<i>Ulf Ohlsson</i>	3	185	1,6	1,9	- 0,1	---

TotSkr% = Total Skrällprocent 2011-2017, Diff = Förändring när 2017 års lopp lagts till

Mika Forss hade innan årets 21 startar gjort 18 startar på V75 under perioden och redan på dessa hunnit med två skrällar. Totalt 5 skrällar på 39 startar.

Som det går att se saknas Örjan Kihlström på listan. 2 skrällar på 219 startar i år. De två toppkuskarna som kammat noll i år är Jorma Kontio efter 101 startar och Peter Untersteiner efter 112 startar. Just Untersteiners fall från nio skrällar för två år sedan, två förra året till noll så här långt i år visar också på att det är spelarna, och inte tränare eller kuskar, som placerar hästar som skrällbud eller inte. Kan tyckas självklart men efter Peter Untersteiners framgångar på senare år lyssnar spelarkåren noggrannare. Peter Untersteiners ord är lag för dagen. Däremot har många spelare i år missat när till exempel Robert Bergh och Timo Nurmos varnat för möjliga skrällbud.

När jag ändå gjorde den här kuskollen så ville jag även titta på hur det ser ut med samma upplägg för tränarna. Vilka tränare skräller och vilka tränare skräller inte? Även om det finns undantag som Robert Bergh, Peter Untersteiner och Stefan Melander med tränare som gjort fler än 1000 startar under de här åren är det mer ovanligt att tränare kommer upp i lika många startar som kuskarna gör. På nästa sida har vi de 23 tränare som haft fler än 300 hästar till start på V75 från 2011 fram till i lördags.

	<u>2011</u>	<u>2012</u>	<u>2013</u>	<u>2014</u>	<u>2015</u>	<u>2016</u>	<u>2017</u>	<u>Tot Lopp</u>	<u>Skr%</u>
Per Lennartsson	6	4	0	1	0	1	4	16 399	4,0 %
Veijo Heiskanen	2	2	1	2	2	2	2	13 337	3,9 %
Kari Lähdekorpi	5	3	3	0	0	0	0	11 318	3,5 %
Svante Båth	4	1	0	8	1	1	1	16 484	3,3 %
Robert Bergh	9	3	4	11	1	1	12	41 1317	3,1 %
Johan Untersteiner	0	0	0	3	1	1	6	11 379	2,9 %
Flemming Jensen	0	3	2	3	1	1	2	12 429	2,8 %
Åke Svanstedt	10	12	6	0	0	0	0	28 1006	2,8 %
Timo Nurmos	2	3	1	6	3	1	6	22 838	2,6 %
Lutfi Kolgjini	4	1	3	2	5	4	4	23 916	2,5 %
Stig H Johansson	2	4	1	3	4	4	0	18 753	2,4 %
Peter Untersteiner	2	3	4	5	10	3	0	27 1137	2,4 %
Stefan Persson	0	2	1	1	2	1	0	7 325	2,2 %
Stefan Melander	3	9	3	1	1	3	0	20 1000	2,0 %
Björn Goop	1	1	4	2	3	3	2	16 804	2,0 %
Stefan Hultman	1	2	1	0	2	0	0	6 308	1,9 %
Reijo Liljendahl	0	0	2	1	2	4	1	10 566	1,8 %
Jan-Olov Persson	1	1	3	0	0	0	0	5 316	1,6 %
Ulf Stenströmer	1	1	0	1	1	1	0	5 396	1,3 %
Jörgen Westholm	0	0	2	0	2	0	2	6 486	1,2 %
Petri Salmela	0	0	3	1	0	0	0	4 324	1,2 %
Daniel Redén	1	0	0	2	1	0	1	5 445	1,1 %
Roger Walmann	1	2	1	0	3	1	0	8 811	1,0 %

När jag drog ut listan såg jag något intressant direkt. För längst ner i botten ligger Roger Walmann och han är känd för att vara extra skicklig på att berätta när hästar från hans stall har bra vinstchans som många spelare annars skulle missa. Även Jörgen Westholm som är en av de fem som ligger under *slumpgränsen* på 1,5 % är erkänt skicklig på att lyfta fram vilka hästar från hans stall som kan överraska. Detsamma för Jan-Olov Persson som är känd för om kunna kallblodshästarna han möter bättre än de flesta. Både svenska och norska ekipage. Persson ligger också långt ner på listan.

Högt upp i listan ligger flera *försiktiga generaler* som Per Lennartsson, Svante Båth och Flemming Jensen. Men även tränare som nästan alltid tror på chans. Veijo Heiskanen är ett sådant exempel och ännu tydligare var Kari Lähdekorpi när han var med i V75-cirkusen här i Sverige. Totalt sett är det viktiga att lära sig att läsa av varje tränares sätt att prata om hästarnas chanser!

Jag ville ta det här ett steg längre och se hur stor procent av tränarnas V75-vinster som var skrällar. Jag valde att sortera listan nedan utifrån att de tränare som är högst upp *levererar* för oss spelare. Ungefär som att jag ger tränaren *skulden* för att det blev en skräll för att han (bara män på listan) inte gjort det klart och tydligt för spelarkåren att hästen hade en vinstchans. Som enskild spelare gäller det att göra tvärtom. Förstå skillnaden i när Roger Walmann säger "*Tror han får svårt härifrån*" och när till exempel Svante Båth säger samma sak.

	<u>2011</u>	<u>2012</u>	<u>2013</u>	<u>2014</u>	<u>2015</u>	<u>2016</u>	<u>2017</u>	<u>Tot</u>	<u>Skr.</u>	<u>%Skr</u>
Daniel Redén	2	1	12	4	17	20	16	72	5	6,9
Stefan Hultman	17	9	18	5	12	---	---	61	6	9,8
Roger Walmann	2	10	14	7	13	10	4	60	8	13,3
Reijo Liljendahl	---	---	6	13	19	23	5	66	10	15,2
Stig H Johansson	13	17	29	14	16	18	3	110	18	16,4
Stefan Melander	11	41	13	12	17	21	6	121	20	16,5
Björn Goop	18	7	15	12	10	24	5	91	16	17,6
Timo Nurmos	10	14	18	23	17	18	22	122	22	18,0
Åke Svanstedt	59	57	33	---	---	---	---	149	28	18,8
Flemming Jensen	10	9	15	10	4	8	3	59	12	20,3
Lutfi Kolgjini	20	20	8	13	18	11	17	107	23	21,5
Peter Untersteiner	7	7	7	32	25	28	15	121	27	22,3
Robert Bergh	12	17	29	40	23	20	30	171	41	24,0
Veijo Heiskanen	5	2	3	13	9	14	5	51	13	25,5
Svante Båth	8	3	3	21	9	12	6	62	16	25,8

Nu blir listan ännu bättre sorterad. Titta i botten. Där finns tränare som är ganska *lika* i sin bedömning. Lutfi Kolgjini tror nästan alltid på chans om möjligheten till vinst finns. Peter Untersteiner brukar ha väldigt svårt att avgöra vilka av hans chanser som har bäst chans. Veijo Heiskanen är också ofta optimistisk, medan Svante Båth oftast ligger lågt. Undantaget som bekräftar regeln är väl Robert Bergh, men då ska sägas att han har en tid bakom sig när han kommit i ordning efter flytten och så här långt under 2017 får spelarna underkänt då 12 av hans 30 vinnare varit skrällar.

Titta nu i toppen. Sex Solvallatränare där och den sjunde är Timo Nurmos på åttonde plats. Beror det på att tränare som är vana vid att tävla i tuffast möjliga gäng har lättare att bedöma chansen än tränare som kommer från övriga landet? Absolut möjligt att det är så. Nedan kommer fyra intressanta tränare till som jag vill visa.

	2011	2012	2013	2014	2015	2016	2017	Tot	Skr.	%Skr
Petri Puro	5	2	2	4	5	4	6	28	2	7,1
Åke Lindblom	0	4	1	6	5	0	0	16	4	25,0
Johan Untersteiner	---	---	---	6	6	6	13	31	11	35,5
Per Lennartsson	15	12	2	0	1	2	7	39	16	41,0
Kari Lähdekorpi	10	3	3	---	---	---	---	16	11	69,0

Få tränare, om ens någon, är lika noggranna som Petri Puro innan det blir start på V75. Han liknar i det här Stefan Hultman och Daniel Redén vilket gör att det är väldigt ovanligt med Petri Puro skrällar. Åke Lindblom får väl ses som landets mest optimistiska tränare som alltid tror på sina hästar. Trots det skulle han vara i botten på listan med 25 % av vinnarna som skrällar. Då ska sägas att många av vinsterna är med Sauveur. Framsta exemplet är ändå Kari Lähdekorpi. Nu ligger den här perioden i slutet av hans tid i Sverige men 69 % av Karis vinnare 2011-2013 var skrällar.

Vi ska nu ta siffrorna från kuskdelen ovan och göra om till lite kategorier. Jag har två kategorier nedan. Den ena är *Skrällkuskarna* som innehåller alla kuskars uppsittningar där tränaren tror på minst outsiderchans och där har jag räknat om det så att det är rätt för varje år. Kusken måste alltså ha kört minst 150 lopp och ha minst 3 % skrällar. Den andra kategorin är *Jokerkusken*. Där plockar jag bara ut kusken som har högst skrällprocent i loppet (men den måste vara över 3,0) och där tränaren tror på minst outsiderchans. Framöver kommer jag märka upp det här i "Notera-raden!" med *Joker* i Speedanalysen och i morgondagens V75:a på Solänget handlar det om följande ekipage: *Marlon Donvici, Uret, Fossens Bonus, Vestpol Gladiator, Sunbird Chelsea, Calle Laday* och *Michelangelo Ås*. Finns många roliga skrällbud där. Nedan kommer resultatrutorna och jag återkommer säkert längre fram när jag fyllt på med ett par år till bakåt.

Skrällkuskarna (NY)							2.034.000:-			
	Antal	Träff %	T-index	V-index	Streck %/Odds	Analys	Skräll	9%	20%	
2016	1,8	31	0,50	61	30 % / 4,94	61 %	8,8	17	- 13	
2015	1,7	32	0,48	55	27 % / 6,12	38 %	13,4	18	+13	
06-16	1,8	31	0,54	54	29 % / 5,38	11 %	9,5	18	- 4	

Jokerkusken (NY)							3.132.000:-			
	Antal	Träff %	T-index	V-index	Streck %/Odds	Analys	Skräll	9%	20%	
2016	1,0	19	0,55	56	31 % / 5,34	61 %	10,4	19	+ 3	
06-16	1,0	19	0,58	53	31 % / 5,34	7 %	8,8	19	+ 3	

Låt oss nu avsluta den här delen med att titta på fem kuskategorier för att se vilken som får högst skrällindex. Då jag bara har *Jokerkusken* för 2016 tittar vi på det årets siffror:

Topp5 Lärlingskuskarna	17,2
Jokerkusken	10,4
Skrällkuskarna	8,8
Championkusken	8,2
Toppkusken	7,8

Så även om det är bra skrällindex är det fortfarande viktigare att välja rätt kuskar i lärlingsloppen.



Jag brukar inte vara sen att säga ATG när de hittar på tokigheter som *Boost* där det är fundamentalt fel att de redovisar vinnarnumret först efter att loppet körts. Det borde visas samtidigt som starten av sista loppet körs och innan ATG vet hur sista loppet gått. Även *Top7* ger jag inte mycket för då spelavdraget är alldeles för högt jämfört med Trio och Tvilling som den liknar.

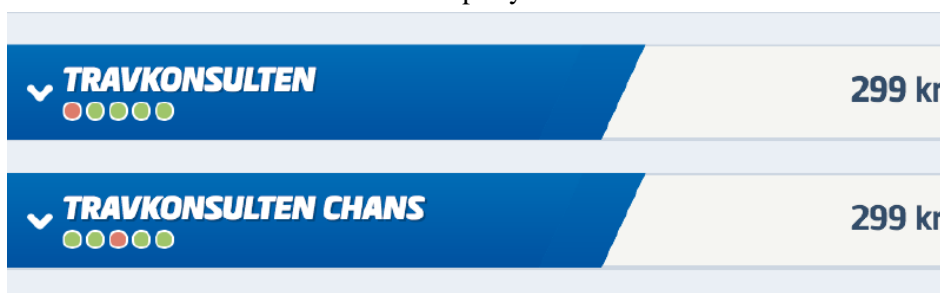
ATG Tillsammans är däremot en av de bättre nyheterna som ATG kommit på. Jag kommer nog återkomma i ämnet längre fram för att visa hur den nyheten ändrat speltrenderna. En snabbkoll visar nämligen att genomsnittskupongen stiger för varje månad som går. Det här kommer som en effekt av att fler och fler spelar tillsammans och därmed får större system.

Jag ligger med i VinnaTillsammans-lag där det finns andra tippare som erfarne travjournalisten *Lennart Persson*, radarparet *Pontus & Matte*, handbollsproffset *Hubbe Sjöstrand*, hockeyprofilen *Ankan Parmström*, travnets *Daniel Berglund*, frankriketränaren *Anders Lindqvist* och många fler. Dessutom tidningsredaktioner som *V75 Guiden*, *Vi Tippa* och *Sulkysport*.

Du hittar och kan köpa in dig i systemen på följande sätt:

1. Gå till **ATG.se**. Välj fliken **Spela** (längst upp till vänster) och sen **ATG Tillsammans**.
2. Logga in med ditt vanliga ATG-lösenord.
3. Klicka på fliken **Hitta lag**. Leta där upp laget **Vinnatillsammans**.

Vill du spela med mina system så heter de **Travkonsulten** och **Travkonsulten Chans**. Leta upp systemen som ser ut som bilden nedan och klicka på systemet så hittar du mer information där.



Stora fördelen med att spela tillsammans är att du kan välja ett upplägg som passar dig bäst. Du bjuds på ett smörgåsbord av olika alternativ. Allt ifrån systemet *Lillen* som för 25:- ger dig en 25:e del i ett system av chanskaraktär eller system som *Tildas 50-lapp* där man kan välja en tiondel eller 25:e del för sin 50-lapp till riktiga monstersystem som *Sjöstrands sjöar* där 10 % kostar nästan 1400:-.

Det finns även system som alltid spikar i första två avdelningarna och system som alltid helgarderar första två avdelningarna. Det finns även spiklösa system som tar tre hästar per avdelning, en blandning av favoriter och skrällar.

VinnaTillsammans största vinst så här långt kom första helgen i september förra året då Daniel Berglund spelade hem 17,6 miljoner som 100 lyckliga andelsägare fick dela på, vilket gav dem 176.000:- var! Nyss passerade VinnaTillsammans över 100 miljoner inspelat och sedan förra sommaren har det hos blivit sex miljonvinster på V75. Vi ser dessa på nästa sida.

<u>Datum</u>	<u>Bolagsnamn</u>	<u>Systemets vinst</u>	<u>Vinst per andel</u>
1 170603	Sjöstrand sjöar	2.370.571:-	237.057:-
2 170603	Pontus & Matte Jackpot	2.350.919:-	235.092:-
3 160903	Berglund Stora	17.600.000:-	176.000:-
4 170429	P o M 1 av 2 Jackpot	1.226.629:-	72.000:-
5 170226	Börje Andersson	3.889.568:-	56.371:-
6 160724	3x3x3 (3 hästar i varje lopp)	1.800.000:-	46.515:-



Dessutom har de fått in två miljonvinster på V86. Pontus & Matte drog in 4,5 miljoner 170617 och Ankan Parmström 2,8 miljoner 170503.

Uppläggen på systemen som jag har där är att *Chans* ska vara lite kaxigare än *Vanliga* och det vanliga är att det blir två spikar per system men det kan bli både fler och färre. Det har också blivit tydligt att trenden med fler ATGTillsammans-system har gjort att det blivit ännu mer fördelaktigt än tidigare att spika i den första avdelningen. Jag hoppas kunna återkomma med detta i nästa månadsbrev.

 *Fackpressens Tipsettor 2017* 

Det blir färre och färre i ATG's *Tipsligan*. Dessutom är siffrorna som läggs ut på nätet lite märkliga. Men jag minns från när jag var med i ligan att det på nätet inte alltid var rätt så om vi går på siffrorna på ATG.se ligger Travkonsulten 9 pinnar efter Expressen. Blir svårt att hämta in men inte omöjligt. Jag hittar för dagen bara nio aktörer som lämnat tips till alla omgångar och därmed går att jämföra.

1 Expressen	132
2 Travkonsulten.se	123
3 Guiden	122
4 Ronden	122
5 Dagens Spel	119
6 Upsala Nya Tidning	118
7 TT, Johansson	115
8 Sulkysport	114
9 Dagens Nyheter	104

 *Nya Boken och Speedanalysen* 

Till de som vill köpa boken hittas den lättast via webbshopen som just nu ligger på www.sandlin.se. Men den går även att köpa genom Bankgiro. Mer om detta i webbshopen.



Ha det gott och Lycka till på lördagarna!

TTicke

Mail: travkonsulten@yahoo.se, micke@sandlin.se